

| | | | | | | | | | | | |
|------|--|----|---------|---------|-------|--------|--------|----------|----------|--------|---------|
| 78 | DISTRIBUIÇÃO CB 50E-225A RACK DE TELECOMUNICAÇÕES FECHADO EM ACRÍLICO 19" 12U'S | UN | 8,7178 | 11,2320 | 34,87 | 62,34 | 120,54 | 1.222,94 | 1.440,69 | 288,14 | 1.728,8 |
| 79 | RACK DE TELECOMUNICAÇÕES FECHADO EM ACRÍLICO 19" 40U'S | UN | 10,1707 | 13,1040 | 40,68 | 72,73 | 140,63 | 1.426,76 | 1.680,80 | 336,16 | 2.016,9 |
| 80 | RÉGUA COM 8 TOMADAS | UN | 0,3629 | 0,4676 | 1,45 | 2,60 | 5,02 | 50,91 | 59,98 | 12,00 | 71,9 |
| 81 | RELÊ FOTO ELÉTRICO COM BASE | UN | 0,4627 | 0,5962 | 1,85 | 3,31 | 6,40 | 64,91 | 76,47 | 15,29 | 91,7 |
| 82 | SWITCH 24 PORTAS 10/100MBPS | UN | 20,1807 | 26,0009 | 80,72 | 144,30 | 279,02 | 2.830,98 | 3.335,02 | 667,00 | 4.002,0 |
| 83 | TAMPA CEGA CONDULETE PVC 1" | UN | 0,0126 | 0,0162 | 0,05 | 0,09 | 0,17 | 1,76 | 2,07 | 0,41 | 2,4 |
| 84 | TAMPA CEGA PETROLET 1" | UN | 0,0126 | 0,0162 | 0,05 | 0,09 | 0,17 | 1,76 | 2,07 | 0,41 | 2,4 |
| 85 | TAMPA CONCRETO E=5CM/P/ CX. PASSAGEM | M2 | 0,4182 | 0,5388 | 1,67 | 2,99 | 5,78 | 58,66 | 69,10 | 13,82 | 82,9 |
| 86 | TAMPA DE FERRO FUNDIDO R1 COM BASE | UN | 0,7265 | 0,9360 | 2,91 | 5,19 | 10,04 | 101,91 | 120,05 | 24,01 | 144,0 |
| 5.87 | TAMPA DE PVC 4"X2" COM FURO CENTRAL | UN | 0,0126 | 0,0162 | 0,05 | 0,09 | 0,17 | 1,76 | 2,07 | 0,41 | 2,4 |
| 5.88 | TAMPA DE PVC 4"X2"X2" COM FURO CENTRAL | UN | 0,0126 | 0,0162 | 0,05 | 0,09 | 0,17 | 1,76 | 2,07 | 0,41 | 2,4 |
| 5.89 | TOMADA DE 2 POLOS MAIS TERRA | UN | 0,1277 | 0,1645 | 0,51 | 0,91 | 1,76 | 17,91 | 21,09 | 4,22 | 25,3 |
| 5.90 | TOMADA DE 3 POLOS MAIS TERRA | UN | 0,1277 | 0,1645 | 0,51 | 0,91 | 1,76 | 17,91 | 21,09 | 4,22 | 25,3 |
| 5.91 | TOMADA LÓGICA RJ-45 TIPO KEYSTONE JACK CAT 5E | UN | 0,0990 | 0,1275 | 0,40 | 0,71 | 1,38 | 13,89 | 16,38 | 3,28 | 19,6 |
| 5.92 | TOMADA UNIVERSAL | UN | 0,0373 | 0,0481 | 0,15 | 0,27 | 0,52 | 5,24 | 6,18 | 1,24 | 7,4 |
| 5.93 | VENTILADOR PARA RACK | UN | 0,6296 | 0,8112 | 2,52 | 4,50 | 8,70 | 88,32 | 104,04 | 20,81 | 124,8 |
| 6 | SUBESTAÇÃO | | - | - | - | - | - | - | - | - | - |
| 6.1 | CAIXA DE INSPEÇÃO DE ATERRAMENTO 250X250X250MM | UN | 0,1702 | 0,2192 | 0,68 | 1,22 | 2,36 | 23,87 | 28,13 | 5,63 | 33,7 |
| 6.2 | CAIXA DE PASSAGEM EM ALVENARIA 500X500X800MM | UN | 0,4965 | 0,6397 | 1,99 | 3,55 | 6,87 | 69,65 | 82,06 | 16,41 | 98,4 |
| 6.3 | CAIXA PARA MEDIDOR TRIFÁSICO PADRÃO CONCESSIONÁRIA LOCAL | UN | 1,4866 | 1,9153 | 5,95 | 10,63 | 20,56 | 208,54 | 245,68 | 49,14 | 294,8 |
| 6.4 | CHAVE FUSÍVEL, 15KV, 100A | UN | 6,5225 | 8,4036 | 26,09 | 46,64 | 90,19 | 914,98 | 1.077,90 | 215,58 | 1.293,4 |
| 6.5 | CRUZETA DE CONCRETO ARMADO 1900MM | UN | 0,4156 | 0,5354 | 1,66 | 2,97 | 5,74 | 58,29 | 68,66 | 13,73 | 82,3 |
| 6.6 | CURVA DE 90 GRAUS DE PVC RÍGIDO DIAM.4" | UN | 0,2112 | 0,2722 | 0,84 | 1,51 | 2,91 | 29,63 | 34,89 | 6,98 | 41,8 |
| 6.7 | DISJUNTOR TERMOMAGNÉTICO TRIPOLAR 200A | UN | 0,8575 | 1,1049 | 3,43 | 6,13 | 11,85 | 120,30 | 141,71 | 28,34 | 170,1 |
| 6.8 | ELETRODUTO DE PVC RÍGIDO DIAMETRO 4" | UN | 0,2374 | 0,3059 | 10,95 | 1,70 | 3,29 | 33,31 | 39,25 | 7,85 | 47,2 |

Fco. Valmir Soares Filho
 ADM TITULAR
 Completa Serviços e C. Elreli - ME.
 CNPJ: 17.411.277/0001-00



RECIBO Nº 221/2005
 05/12/2005
 Raimundo Gomes

| | | | | | | | | | | | |
|------|---|----|---------|---------|--------|--------|--------|----------|----------|----------|---------|
| 9 | ELO FUSÍVEL 6K | M | 0,0669 | 0,0862 | 0,27 | 0,48 | 0,93 | 9,38 | 11,06 | | 13,2 |
| 10 | ISOLADOR POLIETILENO DE ANCORAGEM | UN | 0,0051 | 0,0066 | 0,02 | 0,04 | 0,07 | 0,72 | 0,85 | | 1,0 |
| 11 | ISOLADOR PINO ROLDANA DE PORCELANA | UN | 0,0051 | 0,0066 | 0,02 | 0,04 | 0,07 | 0,72 | 0,85 | 0,17 | 1,0 |
| 12 | ISOLADOR, PINO 15V ROSCA 25MM | UN | 0,0051 | 0,0066 | 0,02 | 0,04 | 0,07 | 0,72 | 0,85 | 0,17 | 1,0 |
| 13 | PARA RAIOS DISTRIBUIÇÃO, VÁLVULA BLOCO 12 KV, 5KVA | UN | 6,7783 | 8,7331 | 27,11 | 48,47 | 93,72 | 950,86 | 1.120,16 | 224,03 | 1.344,1 |
| 14 | POSTE DE CONCRETO SC 11/400 | UN | 4,0869 | 5,2656 | 16,35 | 29,22 | 56,51 | 573,32 | 675,40 | 135,08 | 810,4 |
| 15 | SUPORTE P/ TRANSFORMADOR EM POSTE DUPLO "T" | UN | 0,3585 | 0,4620 | 1,43 | 2,56 | 4,95 | 50,30 | 59,24 | 11,85 | 71,0 |
| 16 | TRANSFORMADOR TRIFÁSICO 112,5 KVA | UN | 36,2218 | 46,6683 | 144,89 | 259,01 | 500,84 | 5.081,25 | 5.985,99 | 1.197,20 | 7.183,1 |
| 7 | INSTALAÇÕES HIDRO-SANTÁRIAS | | - | - | - | - | - | - | - | - | - |
| 7.1 | CABIDE TIPO GANCHO (LOUÇA) | UN | 0,1071 | 0,1380 | 0,43 | 0,77 | 1,49 | 15,02 | 17,71 | 3,54 | 21,2 |
| 7.2 | CAIXA ALV. P/TORNEIRA JARDIM | UN | 0,2989 | 0,3851 | 1,20 | 2,14 | 4,14 | 41,93 | 49,41 | 9,88 | 59,2 |
| 7.3 | CAIXA DE AREIA 60X60 C/GRELHA METÁLICA | UN | 0,8567 | 1,1038 | 3,43 | 6,13 | 11,85 | 120,19 | 141,60 | 28,32 | 169,9 |
| 7.4 | CAIXA DE AREIA 80X80 C/TAMPA DE CONCRETO | UN | 1,2031 | 1,5501 | 4,81 | 8,60 | 16,63 | 168,78 | 198,82 | 39,76 | 238,5 |
| 7.5 | CAIXA DE GORDURA 1,60X0,90 C/TAMPO DE FERRO FUNDIDO | UN | 0,2338 | 0,3012 | 0,94 | 1,67 | 3,24 | 32,80 | 38,65 | 7,73 | 46,3 |
| 7.6 | CAIXA DE GORDURA 600L CONCRETO | UN | 0,4836 | 0,6230 | 1,93 | 3,46 | 6,68 | 67,83 | 79,90 | 15,98 | 95,8 |
| 7.7 | CAIXA DE INSPEÇÃO 60X60 C/TAMPO DE FERRO FUNDIDO | UN | 0,4021 | 0,5181 | 1,61 | 2,88 | 5,57 | 56,41 | 66,47 | 13,29 | 79,7 |
| 7.8 | CAIXA DE PASSAGEM 60X60CM | UN | 0,8567 | 1,1038 | 3,43 | 6,13 | 11,85 | 120,19 | 141,60 | 28,32 | 169,9 |
| 7.9 | CHUVEIRO ELÉTRICO METÁLICO C/BRAÇO METÁLICO | UN | 0,4935 | 0,6358 | 1,97 | 3,53 | 6,82 | 69,23 | 81,55 | 16,31 | 97,1 |
| 7.10 | CORPO CX. SIFONADA DIAM. 100X150X50 | UN | 0,1421 | 0,1831 | 0,57 | 1,02 | 1,97 | 19,94 | 23,50 | 4,70 | 28, |
| 7.11 | CORPO CX. SIFONADA DIAM. 150X185X75 | UN | 0,1421 | 0,1831 | 0,57 | 1,02 | 1,97 | 19,94 | 23,50 | 4,70 | 28, |
| 7.12 | CORPO RALO SECO CÔNICO DIAM. 100X40MM | UN | 0,1421 | 0,1831 | 0,57 | 1,02 | 1,97 | 19,94 | 23,50 | 4,70 | 28 |
| 7.13 | CORPO RALO SIFONADO CÔNICO DIAM. 100X40MM | UN | 0,1421 | 0,1831 | 0,57 | 1,02 | 1,97 | 19,94 | 23,50 | 4,70 | 28 |
| 7.14 | CUBA DE LOUÇA DE EMBUTIR OVAL | UN | 0,7673 | 0,9887 | 3,07 | 5,49 | 10,61 | 107,64 | 126,81 | 25,36 | 152 |
| 7.15 | CUBA DUPLA INOX 84X50X20/25CM. CH.20 | UN | 1,5732 | 2,0270 | 6,29 | 11,25 | 21,75 | 220,70 | 259,99 | 52,00 | 31 |

Fco. Valmir Soares Filho
 ADM TITULAR
 Completa Serviços e C. Eireli - ME.
 CNPJ: 17.411.277/0001-00

| | | | | | | | | | | | |
|----|---|----|--------|--------|-------|-------|-------|--------|--------|--------|-------|
| 16 | CUBA DUPLA INOX 46X30X15CM E=0,6MM AÇO 304 CUBA Nº 1 | UN | 0,3112 | 0,4010 | 1,24 | 2,23 | 4,30 | 43,66 | 51,43 | 10,29 | 61,7 |
| 17 | CUBA DUPLA INOX 60X50X35CM CH.20 | UN | 0,7429 | 0,9572 | 2,97 | 5,31 | 10,27 | 104,22 | 122,77 | 24,55 | 147,3 |
| 18 | FILTRO TANQUE INOX VAZÃO 3.000 L/H INSTALADO | UN | 0,8706 | 1,1216 | 3,48 | 6,22 | 12,03 | 122,12 | 143,85 | 28,77 | 172,6 |
| 19 | FOSSA SÉPTICA 7500 L. ÁREA ÚTIL = 4,10X1,35X2,00 | UN | 4,0801 | 5,2569 | 16,32 | 29,18 | 56,42 | 572,37 | 674,29 | 134,86 | 809,1 |
| 20 | GRELHA QUADRADA CROMADA DIAM. 150MM | UN | 0,3658 | 0,4713 | 1,46 | 2,62 | 5,06 | 51,32 | 60,46 | 12,09 | 72,5 |
| 21 | GRELHA QUADRADA CROMADA DIAM. 100MM | UN | 0,3658 | 0,4713 | 1,46 | 2,62 | 5,06 | 51,32 | 60,46 | 12,09 | 72,5 |
| 22 | GRELHA REDONDA BRANCA DIAM. 100MM | UN | 0,3658 | 0,4713 | 1,46 | 2,62 | 5,06 | 51,32 | 60,46 | 12,09 | 72,5 |
| 23 | GRELHA REDONDA CROMADA DIAM. 100MM | UN | 0,3658 | 0,4713 | 1,46 | 2,62 | 5,06 | 51,32 | 60,46 | 12,09 | 72,5 |
| 24 | HIDRÔMETRO DIAM. RAMAL = 25MM VAZÃO = 3M3 | UN | 0,1492 | 0,1923 | 0,60 | 1,07 | 2,07 | 20,93 | 24,67 | 4,93 | 29,6 |
| 25 | INST. DE CONCI. MOTOR-BOMBA CENTRIFUGA DE 1 HP | UN | 2,5119 | 3,2364 | 10,05 | 17,96 | 34,73 | 352,37 | 415,11 | 83,02 | 498,1 |
| 26 | LAVATORIO COMPLETO C/ COLUNA, INCLUIVE VÁLVULA METÁLICA, SIFÃO, LIGAÇÃO E FIXADORES | UN | 1,4872 | 1,9161 | 5,95 | 10,63 | 20,56 | 208,62 | 245,76 | 49,15 | 294,9 |
| 27 | LIGAÇÃO FLEXÍVEL P/ PIA METÁLICA 1/2" | UN | 0,0848 | 0,1092 | 0,34 | 0,61 | 1,18 | 11,89 | 14,02 | 2,80 | 16,8 |
| 28 | MICTÓRIO COMPLETO DE LOUÇA SIFÃO INTEGRADO INCLUSIVE VALVULA DE DESCARGA DE 1ª LINHA, VALVULA METÁLICA DE ESGOTAMENTO E FIXADORES | UN | 0,6810 | 0,8774 | 2,72 | 4,87 | 9,41 | 95,54 | 112,54 | 22,51 | 135,0 |
| 29 | PAPELEIRA LOUÇA - EMBUTIR | UN | 0,1468 | 0,1892 | 0,59 | 1,05 | 2,03 | 20,59 | 24,26 | 4,85 | 29,1 |
| 30 | PORTA GRELHA QUADRADO CROMADO DIAM 150MM | UN | 0,0741 | 0,0955 | 0,30 | 0,53 | 1,03 | 10,40 | 12,26 | 2,45 | 14,7 |
| 31 | PORTA GRELHA QUADRADO P/GREL QUAD. DIAM 100MM | UN | 0,0741 | 0,0955 | 0,30 | 0,53 | 1,03 | 10,40 | 12,26 | 2,45 | 14,7 |
| 32 | PORTA GRELHA QUADRADO P/GREL RED. BRANC 100MM | UN | 0,0741 | 0,0955 | 0,30 | 0,53 | 1,03 | 10,40 | 12,26 | 2,45 | 14,7 |
| 33 | PORTA GRELHA QUADRADO P/GREL RED. CROM 100MM | UN | 0,0741 | 0,0955 | 0,30 | 0,53 | 1,03 | 10,40 | 12,26 | 2,45 | 14,7 |
| 34 | REGISTRO DE GAVETA BRUTO DIAMETRO 1" | UN | 0,1411 | 0,1818 | 0,56 | 1,01 | 1,95 | 19,79 | 23,31 | 4,66 | 27,9 |

Fco. Valmir Soares Filho
 ADM TITULAR
 Completa Serviços e C. Eireli - ME.
 CNPJ: 17.411.277/0001-00

PAG: 15/25
 COMPLETA SERVIÇOS
 CNPJ: 17.411.277/0001-00



780
 Rubrica
 46,8

| | | | | | | | | | | | |
|------|---|----|--------|--------|-------|-------|-------|--------|--------|--------|-------|
| 7.35 | REGISTRO DE GAVETA BRUTO DIAMETRO 1 1/2" | UN | 0,2360 | 0,3041 | 0,94 | 1,69 | 3,26 | 33,11 | 39,00 | | |
| 7.36 | REGISTRO DE GAVETA BRUTO DIAMETRO 2" | UN | 0,3218 | 0,4146 | 1,29 | 2,30 | 4,45 | 45,14 | 53,18 | 10,64 | 63,8 |
| 7.37 | REGISTRO DE GAVETA C/CANOPLA DIAMETRO 1" | UN | 0,2434 | 0,3136 | 0,97 | 1,74 | 3,36 | 34,15 | 40,22 | 8,04 | 48,2 |
| 7.38 | REGISTRO DE GAVETA C/CANOPLA DIAMETRO 1 1/4" | UN | 0,3940 | 0,5077 | 1,58 | 2,82 | 5,46 | 55,27 | 65,13 | 13,03 | 78,1 |
| 7.39 | REGISTRO DE GAVETA C/CANOPLA DIAMETRO 3/4" | UN | 0,2109 | 0,2718 | 0,84 | 1,51 | 2,91 | 29,59 | 34,85 | 6,97 | 41,8 |
| 7.40 | REGISTRO DE PRESSÃO DE 1ª LINHA C/CANOPLA CROMADA DIAM. 3/4" | UN | 0,2124 | 0,2737 | 0,85 | 1,52 | 2,94 | 29,80 | 35,11 | 7,02 | 42,1 |
| 7.41 | SABONETEIRA DE LOUÇA DE EMBUTIR SIFÃO | UN | 0,1224 | 0,1578 | 0,49 | 0,88 | 1,70 | 17,18 | 20,25 | 4,05 | 24,3 |
| 7.42 | P/LAVATÓRIO PVC CROMADO DIAM. 1" X 1.1/2" | UN | 0,0754 | 0,0971 | 0,30 | 0,54 | 1,04 | 10,57 | 12,45 | 2,49 | 14,9 |
| 7.43 | SIFÃO P/PIA 1.1/2 X 2" | UN | 0,3591 | 0,4626 | 1,44 | 2,57 | 4,97 | 50,37 | 59,35 | 11,87 | 71,2 |
| 7.44 | SIFÃO P/TANQUE 1 X 1.1/2 - PVC | UN | 0,0749 | 0,0965 | 0,30 | 0,54 | 1,04 | 10,51 | 12,39 | 2,48 | 14,8 |
| 7.45 | SUMIDOURO D: 1,60M PROF. 6,0M | UN | 3,6235 | 4,6686 | 14,49 | 25,91 | 50,10 | 508,31 | 598,81 | 119,76 | 718,5 |
| 7.46 | TAMPA P/CX. PASSAG. FERRO FUND. 60X53 | UN | 1,7983 | 2,3170 | 7,19 | 12,86 | 24,86 | 252,27 | 297,18 | 59,44 | 356,6 |
| 7.47 | TAMPA P/VASO SANITÁRIO | UN | 0,0736 | 0,0948 | 0,29 | 0,53 | 1,02 | 10,32 | 12,16 | 2,43 | 14,5 |
| 7.48 | TANQUE DE LOUÇA C/COLUNA COMPLETO, INCLUIVA VÁLVULA METÁLICA, SIFÃO METÁLICO, LIGAÇÃO FLEXÍVEL METÁLICA E FIXADORES | UN | 1,0732 | 1,3827 | 4,29 | 7,67 | 14,83 | 150,55 | 177,34 | 35,47 | 212,1 |
| 7.49 | TORNEIRA BOIA DIÂMETRO 1" (25MM) | UN | 0,2015 | 0,2597 | 0,81 | 1,44 | 2,79 | 28,27 | 33,31 | 6,66 | 39,1 |
| 7.50 | TORNEIRA DE BANCADA DE 1ª LINHA P/PIA DIAM. 1/2 E 3/4 | UN | 0,4099 | 0,5281 | 1,64 | 2,93 | 5,67 | 57,50 | 67,74 | 13,55 | 81,1 |
| 7.51 | TORNEIRA DE JARDIM DE 1ª LINHA C/BICO P/MANGUEIRA DIAM. 3/4" | UN | 0,2467 | 0,3179 | 0,99 | 1,76 | 3,41 | 34,61 | 40,77 | 8,15 | 48,8 |
| 7.52 | TORNEIRA DE PAREDE DE 1ª LINHA P/BEBEDOURO DIAM. 1/2" | UN | 0,2462 | 0,3172 | 0,98 | 1,76 | 3,40 | 34,54 | 40,68 | 8,14 | 48,7 |
| 7.53 | TORNEIRA DE PAREDE DE 1ª LINHA P/TANQUE DIAM. 1/2" E 3/4" | UN | 0,4099 | 0,5281 | 1,64 | 2,93 | 5,67 | 57,50 | 67,74 | 13,55 | 81,1 |
| 7.54 | TORNEIRA P/LAVATÓRIO DIÂMETRO 1/2" | UN | 0,2467 | 0,3179 | 0,99 | 1,76 | 3,41 | 34,61 | 40,77 | 8,15 | 48,8 |

Fco. Valmir Soares Filho
 ADM TITULAR
 Completa Serviços e C. Elreil - ME.
 CNPJ: 17.411.277/0001-00

Professor Raimundo Gomes, 138 - Centro - Reriutaba/Ce - CEP: 62.260-000
 Telefone: (88) 3637-2487 - Email: completaservicos@yahoo.com.br
 CNPJ Nº 17.411.277/0001-00 - CGF Nº 06.717351-9

PAG: 16/25
 COMPLETA SERVIÇOS
 CNPJ: 17.411.277/0001-00




COMPLETA
 serviços e construções

1388
 25,80
 9,14
 Rubrica

| | | | | | | | | | | |
|------|--|----|--------|--------|------|------|-------|--------|--------|-------|
| 7.55 | TORNEIRA P/PLA DIAM. 1/2" B 3/4" PAREDE | UN | 0,7806 | 1,0057 | 3,12 | 5,58 | 10,79 | 109,50 | 128,99 | 54,7 |
| 7.56 | TUBO FERRO GALV. DIAM. 1.1/2" | M2 | 0,2765 | 0,3563 | 1,11 | 1,98 | 3,83 | 38,79 | 45,71 | 54,8 |
| 7.57 | TUBO PVC P/ÁGUAS PLUVIAS DIAM. 150MM COM CONEXÕES | M2 | 0,2459 | 0,3169 | 0,98 | 1,76 | 3,40 | 34,50 | 40,64 | 48,7 |
| 7.58 | TUBO PVC P/ÁGUAS PLUVIAS DIAM. 200MM COM CONEXÕES | M2 | 0,1990 | 0,2564 | 0,80 | 1,42 | 2,75 | 27,91 | 32,88 | 39,4 |
| 7.59 | TUBO PVC P/ÁGUAS PLUVIAS DIAM. 250MM COM CONEXÕES | M2 | 0,2984 | 0,3844 | 1,19 | 2,13 | 4,12 | 41,85 | 49,29 | 59,1 |
| 7.60 | TUBO PVC P/ÁGUAS PLUVIAS DIAM. 300MM COM CONEXÕES | M2 | 0,3679 | 0,4740 | 1,47 | 2,63 | 5,08 | 51,61 | 60,79 | 72,9 |
| 7.61 | TUBO SOLDÁVEL P/ ESGOTO DIAM. 40MM COM CONEXÕES | M2 | 0,0666 | 0,0858 | 0,27 | 0,48 | 0,93 | 9,34 | 11,02 | 13,2 |
| 7.62 | TUBO SOLDÁVEL P/ ESGOTO DIAM. 50MM COM CONEXÕES | M2 | 0,0943 | 0,1216 | 0,38 | 0,67 | 1,30 | 13,23 | 15,58 | 18,7 |
| 7.63 | TUBO SOLDÁVEL P/ ESGOTO DIAM. 100MM COM CONEXÕES | M2 | 0,1374 | 0,1770 | 0,55 | 0,98 | 1,90 | 19,27 | 22,70 | 27,2 |
| 7.64 | TUBO SOLDÁVEL P/ ESGOTO DIAM. 75MM COM CONEXÕES | M2 | 0,1276 | 0,1645 | 0,51 | 0,91 | 1,76 | 17,91 | 21,09 | 25,3 |
| 7.65 | TUBO SOLDÁVEL PVC MARROM DIAM 25MM COM CONEXÕES | M2 | 0,0479 | 0,0617 | 0,19 | 0,34 | 0,66 | 6,72 | 7,91 | 9,4 |
| 7.66 | TUBO SOLDÁVEL PVC MARROM DIAM 32MM COM CONEXÕES | M2 | 0,0719 | 0,0927 | 0,29 | 0,51 | 0,99 | 10,09 | 11,88 | 14,1 |
| 7.67 | TUBO SOLDÁVEL PVC MARROM DIAM 40MM COM CONEXÕES | M2 | 0,0896 | 0,1154 | 0,36 | 0,64 | 1,24 | 12,57 | 14,81 | 17,2 |
| 7.68 | TUBO SOLDÁVEL PVC MARROM DIAM 50MM COM CONEXÕES | M2 | 0,1021 | 0,1316 | 0,41 | 0,73 | 1,41 | 14,32 | 16,87 | 20,1 |
| 7.69 | TUBO SOLDÁVEL PVC MARROM DIAM 60MM COM CONEXÕES | M2 | 0,1586 | 0,2043 | 0,63 | 1,13 | 2,18 | 22,24 | 26,18 | 31,1 |
| 7.70 | TUBO SOLDÁVEL PVC MARROM DIAM 75MM COM CONEXÕES | UN | 0,2350 | 0,3028 | 0,94 | 1,68 | 3,25 | 32,97 | 38,84 | 46,1 |
| 7.71 | TUBO SOLDÁVEL PVC MARROM DIAM 85MM COM CONEXÕES | UN | 0,2783 | 0,3586 | 1,11 | 1,99 | 3,84 | 39,04 | 45,98 | 54,1 |
| 7.72 | VÁLVULA DE DESCARGA - CROMADA | UN | 0,8234 | 1,0609 | 3,29 | 5,89 | 11,38 | 115,51 | 136,07 | 164,1 |
| 7.73 | VÁLVULA DE DESCARGA - C/ ACABAMENTO ANTI-VANDALISMO | UN | 0,8234 | 1,0609 | 3,29 | 5,89 | 11,38 | 115,51 | 136,07 | 164,1 |
| 7.74 | VÁLVULA DE FLUXO 3/4" | UN | 0,1815 | 0,2318 | 0,73 | 1,30 | 2,52 | 25,46 | 30,01 | 36,1 |

Fco. Vaimir Soares Filho
 ADM TITULAR
 Completa Serviços e C. Eirell - ME.
 CNPJ: 17.411.277/0001-00

Professor Raimundo Gomes, 138 - Centro - Reriutaba/Ce - CEP: 62.260-000
 Telefone: (88) 3637-2487 - Email: completaservicos@yahoo.com.br
 CNPJ Nº 17.411.277/0001-00 - CGF Nº 06.717351-5



COMPLETA

serviços e construções

| | | | | | | | | | | | |
|------|--|----|--------|--------|------|------|-------|--------|--------|-------|-------|
| 7.75 | VÁLVULA DE RETENÇÃO HORIZONTAL 1" | UN | 0,3069 | 0,3954 | 1,23 | 2,19 | 4,24 | 43,05 | 50,71 | 10,14 | 60,8 |
| 7.76 | VÁLVULA DE RETENÇÃO VERTICAL 1" | UN | 0,2037 | 0,2625 | 0,81 | 1,46 | 2,81 | 28,58 | 33,66 | 6,73 | 40,3 |
| 7.77 | VÁLVULA P/ BEBEDOURO METÁLICA 1.1/2" X 3.3/4" | UN | 0,1235 | 0,1591 | 0,49 | 0,88 | 1,70 | 17,32 | 20,39 | 4,08 | 24,4 |
| 7.78 | VÁLVULA P/ PIA METÁLICA 1.1/2 X 3.3/4" | UN | 0,1875 | 0,2416 | 0,75 | 1,34 | 2,59 | 26,31 | 30,99 | 6,20 | 37,1 |
| 7.79 | VÁLVULA P/ PIA TIPO AMERICANA DIAM. 3.1/2" (METAL) | UN | 0,6955 | 0,8961 | 2,78 | 4,97 | 9,61 | 97,57 | 114,93 | 22,99 | 137,9 |
| 7.80 | VASO SANITÁRIO COMPLETO, COM PARAFUSOS DE FIXAÇÃO TUBO DE LIGAÇÃO METÁLICO CROMADO, TUBO DE DESCARGA E ANEL DE VEDAÇÃO | UN | 0,9370 | 1,2072 | 3,75 | 6,70 | 12,96 | 131,44 | 154,85 | 30,97 | 185,8 |
| 8 | | | - | - | - | - | - | - | - | - | - |
| 8.1 | ALVENARIA DE TIJOLO COMUM 1/2 VEZ | M2 | 0,2175 | 0,2802 | 0,87 | 1,56 | 3,01 | 30,51 | 35,95 | 7,19 | 43,1 |
| 8.2 | ALVENARIA DE TIJOLO COMUM 1/4 VEZ | M2 | 0,1099 | 0,1416 | 0,44 | 0,79 | 1,53 | 15,41 | 18,17 | 3,63 | 21,8 |
| 8.3 | ELEMENTO VAZADO DE CONCRETO | M2 | 0,3707 | 0,4776 | 1,48 | 2,65 | 5,12 | 52,00 | 61,25 | 12,25 | 73,5 |
| 9 | IMPERMEABILIZAÇÃO | | - | - | - | - | - | - | - | - | - |
| 9.1 | IMPERMEABILIZAÇÃO DE VIGAS BALDRAMES B=2,0CM | M2 | 0,0992 | 0,1279 | 0,40 | 0,71 | 1,38 | 13,92 | 16,41 | 3,28 | 19,6 |
| 9.2 | IMPERMEABILIZAÇÃO - ARGAM. SINT. SEMI-FLEXÍVEL | M2 | 0,0643 | 0,0828 | 0,26 | 0,46 | 0,89 | 9,02 | 10,63 | 2,13 | 12,7 |
| 9.3 | IMPERMEABILIZAÇÃO - C/ CIMENTO CRISTALIZANTE 3 DEMÃOS | M2 | 0,2029 | 0,2614 | 0,81 | 1,45 | 2,80 | 28,46 | 33,52 | 6,70 | 40,2 |
| 10 | ESTRUTURAS METÁLICAS | | - | - | - | - | - | - | - | - | - |
| 10.1 | ESTRUTURA METÁLICA EM AÇO AO36 PARA COBERTURA | KG | 0,0346 | 0,0446 | 0,14 | 0,25 | 0,48 | 4,85 | 5,72 | 1,14 | 6 |
| 11 | COBERTURAS | | - | - | - | - | - | - | - | - | - |
| 11.1 | COBERTURA COM TELHA COLONIAL-PLAN | M2 | 0,1730 | 0,2230 | 0,69 | 1,24 | 2,39 | 24,27 | 28,59 | 5,72 | 34 |
| 11.2 | COBERTURA COM TELHA FIBER-GLASS C/VÉU PROTEÇÃO 1,5MM | M2 | 0,1304 | 0,1680 | 0,52 | 0,93 | 1,80 | 18,29 | 21,54 | 4,31 | 2 |
| 11.3 | COBERTURA EM TELHA DE AÇO GALVANIZADO TRAPEZOIDAL 0,5MM, INCLUSIVE PINTURA | M2 | 0,1395 | 0,1798 | 0,56 | 1,00 | 1,93 | 19,58 | 23,07 | 4,61 | 2 |
| 11.4 | CUMEEIRA PARA TELHA COLONIAL-PLAN | M2 | 0,0479 | 0,0614 | 0,19 | 0,34 | 0,66 | 6,72 | 7,91 | 1,58 | |

Fco. Valmir Soares Filho
 ADM TITULAR
 Completa Serviços e C. Elreij - ME.
 CNPJ: 17.411.277/0001-00

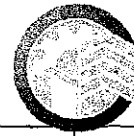
Professor Raimundo Gomes, 138 - Centro - Reriutaba/Ce - CEP: 62.260-000
 Telefone: (88) 3637-2487 - Email: completaservicos@yahoo.com.br
 CNPJ Nº 17.411.277/0001-00 - CGF Nº 06.717351-9



1390
 RABO

| | | | | | | | | | | | |
|-------|--|----|--------|--------|-------|-------|-------|--------|--------|--------|-------|
| 1.5 | CUMEBIRA PARA TELHA GALVANIZADA TRAPEZOIDAL 0,5MM | M2 | 0,0678 | 0,0874 | 0,27 | 0,49 | 0,94 | 9,51 | 11,21 | 2,24 | 13,4 |
| 11.6 | EMBOÇAMENTO DE BEIRAL | M2 | 0,0244 | 0,0314 | 0,10 | 0,17 | 0,33 | 3,42 | 4,02 | 0,80 | 4,8 |
| 11.7 | EMBOÇAMENTO LATERAL | M2 | 0,0244 | 0,0314 | 0,10 | 0,17 | 0,33 | 3,42 | 4,02 | 0,80 | 4,8 |
| 12 | ESQUADRIAS METÁLICAS | | - | - | - | - | - | - | - | - | - |
| 12.1 | ESCADA DE MARINHEIRO EM METALON | M2 | 0,1890 | 0,2436 | 0,76 | 1,35 | 2,62 | 26,52 | 31,25 | 6,25 | 37,5 |
| 12.2 | ESCADA MARINHEIRO METALON C/ PROTEÇÃO | M2 | 0,7422 | 0,9562 | 2,97 | 5,31 | 10,27 | 104,11 | 122,66 | 24,53 | 147,1 |
| 12.3 | ESQUADRIA BASCULANTE COM FERRAGENS | M2 | 1,2868 | 1,6580 | 5,15 | 9,20 | 17,79 | 180,52 | 212,66 | 42,53 | 255,1 |
| 12.4 | ESQUADRIA DE CORRER COM FERRAGENS | M2 | 1,9820 | 2,5536 | 7,93 | 14,17 | 27,40 | 278,03 | 327,53 | 65,51 | 393,0 |
| 12.5 | ESQUADRIA GUICHÊ EM CHAPA 16 CANTONEIRA COM GRADE PARA VIDRO COM FERRAGENS | M2 | 1,4153 | 1,8235 | 5,66 | 10,12 | 19,57 | 198,54 | 233,89 | 46,78 | 280,6 |
| 12.6 | ESQUADRIA GUICHÊ EM CHAPA 14 DOBRADA COM FERRAGENS | M2 | 1,3032 | 1,6791 | 5,21 | 9,32 | 18,02 | 182,82 | 215,37 | 43,07 | 258,4 |
| 12.7 | GRADE DE FRENTE H=2,00M CONFORME PROJETO | M2 | 1,3602 | 1,7525 | 5,44 | 9,73 | 18,81 | 190,82 | 224,80 | 44,96 | 269,7 |
| 12.8 | GRADE PROTEÇÃO FERRO CHATO 1/8"X7/8" NAS ESQUADRIAS | M2 | 0,8196 | 1,0559 | 3,28 | 5,86 | 11,33 | 114,97 | 135,44 | 27,09 | 162,5 |
| 12.9 | GRADIL ELETROSOLDADO H=2,00M | M2 | 1,4167 | 1,8253 | 5,67 | 10,13 | 19,59 | 198,74 | 234,13 | 46,83 | 280,9 |
| 12.10 | GUARDA BICICLETAS | M2 | - | - | - | - | - | - | - | - | - |
| 12.11 | PORTA ABRIR EM CHAPA COM FERRAGENS | M2 | 1,5820 | 2,0382 | 6,33 | 11,31 | 21,87 | 221,92 | 261,43 | 52,29 | 313,7 |
| 12.12 | PORTA ABRIR PARA WC EM CHAPA COM FERRAGENS | M2 | 1,3032 | 1,6791 | 5,21 | 9,32 | 18,02 | 182,82 | 215,37 | 43,07 | 258,4 |
| 12.13 | PORTA ABRIR/VENEZIANA COM FERRAGENS | M2 | 1,4616 | 1,8831 | 5,85 | 10,45 | 20,21 | 205,03 | 241,54 | 48,31 | 289,8 |
| 12.14 | PORTA DE ABRIR/FIXA EM CHAPA 16 COM FERRAGENS | M2 | 1,5820 | 2,0382 | 6,33 | 11,31 | 21,87 | 221,92 | 261,43 | 52,29 | 313,7 |
| 12.15 | PORTA DE CORRER/FIXA EM CHAPA 16 COM FERRAGENS | M2 | 1,9820 | 2,5536 | 7,93 | 14,17 | 27,40 | 278,03 | 327,53 | 65,51 | 393,0 |
| 12.16 | PORTA DE ENROLAR COM FERRAGENS | M2 | 1,1377 | 1,4658 | 4,55 | 8,14 | 15,74 | 159,60 | 188,03 | 37,61 | 222,2 |
| 12.17 | PORTÃO EM CHAPA TRAPEZOIDAL TUBO DE AÇO COM FERRAGENS | M2 | 3,0366 | 3,9124 | 12,15 | 21,71 | 41,99 | 425,98 | 501,83 | 100,37 | 603,2 |
| 12.18 | PORTÃO TELA EM CHAPA 16 COM FERRAGENS | M2 | 0,6743 | 0,8688 | 2,70 | 4,82 | 9,32 | 94,59 | 111,43 | 22,29 | 136,7 |
| 12.19 | PORTÃO | M2 | 2,2447 | 2,8920 | 9,26 | 16,05 | 31,04 | 314,89 | 370,96 | 74,19 | 445,1 |

Fco. Valmir Soares Filho
 ADM TITULAR
 Completa Serviços e C. Eireli - ME.
 CNPJ: 17.411.277/0001-00



1391
 Rubrica

| | | | | | | | | | | | | |
|-------|--|----|--------|--------|------|-------|-------|--------|--------|-------|-------|--|
| 2.20 | TELA/CANO CH. 16 C/FERRAGENS | | | | | | | | | | | |
| | VEDAÇÃO JUNTA DILATAÇÃO CH. 16 PARAF. C/30-PINTADA | M2 | 0,1442 | 0,1858 | 0,58 | 1,03 | 2,00 | 20,23 | 23,84 | 4,77 | 28,6 | |
| 12.21 | VENEZIANA CH. 16 Ø 60CM 2 UNID. | M2 | 1,4616 | 1,8831 | 5,85 | 10,45 | 20,21 | 205,03 | 241,54 | 48,31 | 289,8 | |
| 13 | VIDROS | | | | | | | | | | | |
| 13.1 | VIDRO LISO 3MM | M2 | 0,3981 | 0,5129 | 1,59 | 2,85 | 5,51 | 55,85 | 65,80 | 13,16 | 78,9 | |
| 13.2 | VIDRO MINI-BOREAL | M2 | 0,4012 | 0,5169 | 1,60 | 2,87 | 5,54 | 56,28 | 66,29 | 13,26 | 79,5 | |
| 14 | REVESTIMENTO DE PAREDES | | | | | | | | | | | |
| 14.1 | CHAPISCO COMUM | M2 | 0,0150 | 0,0194 | 0,06 | 0,11 | 0,21 | 2,11 | 2,49 | 0,50 | 2,9 | |
| 14.2 | EMBOÇO (1CJ: 4 ARML) | M2 | 0,0693 | 0,0893 | 0,28 | 0,50 | 0,97 | 9,72 | 11,47 | 2,29 | 13,7 | |
| 14.3 | REBOCO PAULISTA A-14 (1 CALH:4 ARMIC+100KGCL/M3) | M2 | 0,1003 | 0,1292 | 0,40 | 0,72 | 1,39 | 14,07 | 16,58 | 3,32 | 19,9 | |
| 14.4 | REVESTIMENTO CERÂMICO 10X10 | M2 | 0,2183 | 0,2813 | 0,87 | 1,56 | 3,01 | 30,63 | 36,07 | 7,21 | 43,2 | |
| 14.5 | REVESTIMENTO CERÂMICO 20X20 | M2 | 0,2071 | 0,2668 | 0,83 | 1,48 | 2,86 | 29,05 | 34,22 | 6,84 | 41,0 | |
| 15 | FORROS | | | | | | | | | | | |
| 15.1 | CHAPISCO ROLADO (1CIM: 3 AR MIC+100KGCL/M3) | M2 | 0,0150 | 0,0194 | 0,06 | 0,11 | 0,21 | 2,11 | 2,49 | 0,50 | 2,9 | |
| 15.2 | CORNILHA DE GESSO | M2 | 0,0612 | 0,0788 | 0,24 | 0,44 | 0,84 | 8,58 | 10,10 | 2,02 | 12,1 | |
| 15.3 | GESSO CORRIDO EM TETO | M2 | 0,0357 | 0,0460 | 0,14 | 0,26 | 0,50 | 5,00 | 5,90 | 1,18 | 7,0 | |
| 15.4 | REBOCO PAULISTA EM FORRO (1 CALH:4 ARMIC+150KGCL/M3) | M2 | 0,1003 | 0,1292 | 0,40 | 0,72 | 1,39 | 14,07 | 16,58 | 3,32 | 19,9 | |
| 16 | REVESTIMENTO DE PISO | | | | | | | | | | | |
| 16.1 | CERÂMICA 40X40CM PEI 5 | M2 | 0,1914 | 0,2465 | 0,77 | 1,37 | 2,65 | 26,84 | 31,63 | 6,33 | 37,9 | |
| 16.2 | CONCRETO DESEMPENADO INCLUSIVE LASTRO E=7,0CM | M2 | 0,1318 | 0,1698 | 0,53 | 0,94 | 1,82 | 18,49 | 21,78 | 4,36 | 26,1 | |
| 16.3 | GRAMA EM PLACAS | M2 | 0,0343 | 0,0442 | 0,14 | 0,25 | 0,48 | 4,81 | 5,68 | 1,14 | 6,8 | |
| 16.4 | GRANITINA C/OX. FERRO REGUL. E=2CM, JUNTA PL. 27MM | M2 | 0,2649 | 0,3413 | 1,06 | 1,89 | 3,66 | 37,16 | 43,77 | 8,75 | 52 | |
| 16.5 | GRANITINA C/REGULAR E=2CM, JUNTA PLASTICA 27MM | M2 | 0,2649 | 0,3413 | 1,06 | 1,89 | 3,66 | 37,16 | 43,77 | 8,75 | 52 | |
| 16.6 | LADRILHO HIDRÁULICO 40X40CM | M2 | 0,1654 | 0,2131 | 0,66 | 1,18 | 2,28 | 23,20 | 27,32 | 5,46 | 30,8 | |
| 16.7 | LASTRO DE CONCRETO IMPERMEABILIZAD O 1:3:6 | M2 | 0,1598 | 0,2059 | 0,64 | 1,14 | 2,21 | 22,41 | 26,40 | 5,28 | 31,7 | |
| 16.8 | PASSEIO PROTEÇÃO EM CONC. DESEMPEN. POLIDO 5CM 1:2,5:3,5 | M2 | 0,0938 | 0,1208 | 0,38 | 0,67 | 1,30 | 13,16 | 15,51 | 3,10 | 18,7 | |
| 16.9 | PISO CONCRETO DESEMPENADO E=5CM 1:2,5:3,5 | M2 | 0,0951 | 0,1225 | 0,38 | 0,68 | 1,31 | 13,34 | 15,71 | 3,14 | 19,0 | |
| 16.10 | PISO EM CONC DESEMPENADO E=7CM 1:2,5:3,5 | M3 | 0,1185 | 0,1526 | 0,47 | 0,85 | 1,64 | 16,62 | 19,58 | 3,92 | 23,5 | |

Fco. Valmir Soares Filho
 ADM TITULAR
 Completa Serviços e C. Eireli - ME.
 CNPJ: 17.411.277/0001-00



| | | | | | | | | | | | |
|-------|--|----|--------|--------|------|------|-------|--------|--------|-------|-------|
| 16.11 | PISO INTERTRAVADO COM BLOCO DE CONCRETO E=8CM | M2 | 0,1768 | 0,2278 | 0,71 | 1,26 | 2,44 | 24,80 | 29,21 | 5,84 | 35,0 |
| 16.12 | PREPARO CONCRETO P/LASTRO SEM BETONEIRA | M3 | 1,3564 | 1,7476 | 5,43 | 9,70 | 18,76 | 190,28 | 224,17 | 44,83 | 269,0 |
| 16.13 | APLICAÇÃO DE RESINA ACRILICA DUAS DEMÃOS | M2 | 0,0677 | 0,0872 | 0,27 | 0,48 | 0,93 | 9,49 | 11,17 | 2,23 | 13,4 |
| 16.14 | RODAPÉ DE GRANITINA | M | 0,0577 | 0,0743 | 0,23 | 0,41 | 0,79 | 8,09 | 9,52 | 1,90 | 11,4 |
| 16.15 | RODAPÉ DE MASSA (INCL. 3 ARMG) | M | 0,1768 | 0,2278 | 0,71 | 1,26 | 2,44 | 24,80 | 29,21 | 5,84 | 35,0 |
| 17 | PINTURA | | - | - | - | - | - | - | - | - | - |
| 17.1 | DEMARC. QUADRA/VAGAS TINTA BOR. CLORADA | M | 0,0204 | 0,0263 | 0,08 | 0,15 | 0,29 | 2,87 | 3,39 | 0,68 | 4,0 |
| 17.2 | EMASSAMENTO ACRILICO 2 DEMÃOS | M2 | 0,0374 | 0,0482 | 0,15 | 0,27 | 0,52 | 5,24 | 6,18 | 1,24 | 7,4 |
| 17.3 | EMASSAMENTO COM MASSA PVA UMA DEMÃO | M2 | 0,0397 | 0,0512 | 0,16 | 0,28 | 0,55 | 5,57 | 6,56 | 1,31 | 7,8 |
| 17.4 | FUNDO SUPER GALVITE 1 DEMÃO | M2 | 0,0417 | 0,0537 | 0,17 | 0,30 | 0,58 | 5,85 | 6,90 | 1,38 | 8,2 |
| 17.5 | LETREIRO EM PAREDE FEITO A PINCEL | M2 | 0,0410 | 0,0528 | 0,16 | 0,29 | 0,56 | 5,75 | 6,76 | 1,35 | 8,1 |
| 17.6 | PINT. ESMALTE SINT. PAREDES - 2 DEM.C/SELADOR | M2 | 0,0494 | 0,0637 | 0,20 | 0,35 | 0,68 | 6,94 | 8,17 | 1,63 | 9,5 |
| 17.7 | PINT. ESMALTE/ESQUAD. FERRO C/FUNDO ANTICOR. | M2 | 0,0702 | 0,0904 | 0,28 | 0,50 | 0,97 | 9,84 | 11,59 | 2,32 | 13,1 |
| 17.8 | PINT. POLIESPORTIVA - 2 DEM. (PISOS E CIMENTADOS) | M2 | 0,0300 | 0,0386 | 0,12 | 0,21 | 0,41 | 4,20 | 4,94 | 0,99 | 5,1 |
| 17.9 | PINTURA CERÂMICA P/BEIRAL | M2 | 0,0395 | 0,0508 | 0,16 | 0,28 | 0,55 | 5,53 | 6,52 | 1,30 | 7 |
| 17.10 | PINTURA COM SELADOR ACRÍLICO | M2 | 0,0099 | 0,0128 | 0,04 | 0,07 | 0,14 | 1,39 | 1,64 | 0,33 | 1 |
| 17.11 | PINTURA ESMALTE EST. METAL. 1 DEMÃO | M2 | 0,0588 | 0,0758 | 0,24 | 0,42 | 0,82 | 8,25 | 9,73 | 1,95 | 11 |
| 17.12 | PINTURA ESMALTE EST. METAL. 2 DEMÃOS | M2 | 0,0588 | 0,0758 | 0,24 | 0,42 | 0,82 | 8,25 | 9,73 | 1,95 | 11 |
| 17.13 | PINTURA LÁTEX ACRÍLICA 2 DEMÃOS SELADOR | M2 | 0,0469 | 0,0605 | 0,19 | 0,34 | 0,66 | 6,58 | 7,77 | 1,55 | 8,1 |
| 17.14 | PINTURA LÁTEX ACRÍLICA 3 DEMÃOS SELADOR | M2 | 0,0580 | 0,0748 | 0,23 | 0,42 | 0,81 | 8,14 | 9,60 | 1,92 | 11 |
| 17.15 | PINTURA PVA LÁTEX 2 DEMÃOS COM SELADOR | M2 | 0,0404 | 0,0521 | 0,16 | 0,29 | 0,56 | 5,67 | 6,68 | 1,34 | 7,0 |
| 17.16 | PINTURA PVA LÁTEX 2 DEMÃOS SEM SELADOR | M2 | 0,0305 | 0,0393 | 0,12 | 0,22 | 0,42 | 4,27 | 5,03 | 1,01 | 5,3 |
| 17.17 | PINTURA TEXTURIZADA C/SELADOR ACRILICO | M2 | 0,0542 | 0,0698 | 0,22 | 0,39 | 0,76 | 7,60 | 8,97 | 1,79 | 9,4 |
| 18 | ATERRAMENTO E PROTEÇÃO CONTRA DESCARGAS ATMOSFÉRICAS | | - | - | - | - | - | - | - | - | - |

Fco. Valmir Soares Filho
 ADM TITULAR
 Complete Serviços e Construções - ME.
 CNPJ: 17.411.277/0001-00

Raimundo Gomes, 138 - Centro - Reriutaba/Ce - CEP: 62.260-000
 Telefone: (88) 3637-2487 - Email: completaservicos@yahoo.com.br
 CNPJ Nº 17.411.277/0001-00 - CGF Nº 06.717351-9

PAG: 21/25
 COMPLETA SERVIÇOS
 CNPJ: 17.411.277/0001-00



COMPLETA
 serviços e construções

Município de Itaipava
 Nº 893
 Rubrica 48,0

| | | | | | | | | | | | |
|-------|---|----|---------|---------|-------|-------|--------|----------|----------|--------|---------|
| 18.1 | CAPTOR TIPO FRANKLIN | UN | 0,2422 | 0,3120 | 0,97 | 1,73 | 3,35 | 33,97 | 40,02 | 8,00 | 48,0 |
| 18.2 | CABO DE COBRE NU 35MM2 | M | 0,0659 | 0,0850 | 0,26 | 0,47 | 0,91 | 9,25 | 10,89 | 2,18 | 13,0 |
| 18.3 | CABO DE COBRE NU 50MM2 | M | 0,0886 | 0,1142 | 0,35 | 0,63 | 1,22 | 12,43 | 14,63 | 2,93 | 17,5 |
| 18.4 | TERMINAL AÉREO C/ SUPORTE GUIA P/ GUINA | UN | 0,0096 | 0,0124 | 0,04 | 0,07 | 0,14 | 1,34 | 1,59 | 0,32 | 1,9 |
| 18.5 | HASTE EM CAIXA DE INSPEÇÃO | UN | 0,1601 | 0,2062 | 0,64 | 1,14 | 2,21 | 22,46 | 26,45 | 5,29 | 31,7 |
| 18.6 | SUPORTE GUIA REFORÇADO | UN | 0,0235 | 0,0302 | 0,09 | 0,17 | 0,32 | 3,29 | 3,87 | 0,77 | 4,6 |
| 19 | INTALAÇÃO DE COMBATE E PRREVENÇÃO A INCENDIO | | - | - | - | - | - | - | - | - | - |
| 19.1 | EXTINTOR PQS 6KG | UN | 0,5433 | 0,7001 | 2,17 | 3,89 | 7,51 | 76,22 | 89,79 | 17,96 | 107,7 |
| 19.2 | EXTINTOR PQS 4KG | UN | 0,5433 | 0,7001 | 2,17 | 3,89 | 7,51 | 76,22 | 89,79 | 17,96 | 107,7 |
| 19.3 | EXTINTOR CO2 4KG | UN | 2,0829 | 2,6836 | 8,33 | 14,89 | 28,79 | 292,19 | 344,20 | 68,84 | 413,0 |
| 19.4 | SUPORTE TIPO i PARA EXTINTOR | UN | 0,1097 | 0,1413 | 0,44 | 0,78 | 1,51 | 15,39 | 18,12 | 3,62 | 21,7 |
| 19.5 | SINALIZADOR FOTOLUMINESCENT E PARA EXTINTOR | UN | 0,8474 | 1,0918 | 3,39 | 6,06 | 11,72 | 118,88 | 140,05 | 28,01 | 168,0 |
| 20 | DIVERSOS | | - | - | - | - | - | - | - | - | - |
| 20.1 | ARQUIBANCADAS C/ 2 DEGRAUS COMPLETA C/BL 19X9X39 | M2 | 0,7125 | 0,9179 | 2,85 | 5,09 | 9,85 | 99,94 | 117,73 | 23,55 | 141,2 |
| 20.2 | BANCADA DE CONCRETO POLIDO | M2 | 0,7900 | 1,0178 | 3,16 | 5,65 | 10,92 | 110,82 | 130,55 | 26,11 | 156,6 |
| 20.3 | BANCADA DE GRANITO C/ ESPELHO | M2 | 1,4793 | 1,9059 | 5,92 | 10,58 | 20,46 | 207,52 | 244,48 | 48,90 | 293,2 |
| 20.4 | BANCO CONCRETO POLIDO E ALVENARIA | M | 0,5172 | 0,6663 | 2,07 | 3,70 | 7,15 | 72,55 | 85,47 | 17,09 | 102,2 |
| 20.5 | BARA P/ DEFICIENTE FISICO | UN | 0,9603 | 1,2373 | 3,84 | 6,87 | 13,28 | 134,71 | 158,70 | 31,74 | 190,2 |
| 20.6 | BEBEDOURO EM ALVENARIA PARA 6 TORNEIRAS AZULEJADOS (SEM INST. H.SANIT.) | UN | 12,1080 | 15,6000 | 48,43 | 86,58 | 167,41 | 1.698,53 | 2.000,95 | 400,19 | 2.401,2 |
| 20.7 | CANALETA CONCR. DESEMPEN. 30X5CM C/GRELHA FERRO QUADR. Ø=3/8" | M | 0,4599 | 0,5925 | 1,84 | 3,29 | 6,36 | 64,51 | 76,00 | 15,20 | 9,2 |
| 20.8 | ESCADA MARINHEIRO S/GUAR. CORPO CH. FERRO REDONDO | M | 0,7442 | 0,9588 | 2,98 | 5,32 | 10,29 | 104,40 | 122,99 | 24,60 | 14,2 |
| 20.9 | EXAUSTOR DIÂMETRO 30CM | UN | 3,6324 | 4,6800 | 14,53 | 25,97 | 50,22 | 509,56 | 600,28 | 120,06 | 72,2 |
| 20.10 | CÓIFA EM CHAPA GALVANIZADA EPÓXI 95X70X60CM C/TUBO SAÍDA | UN | 4,1167 | 5,3040 | 16,47 | 29,44 | 56,93 | 577,50 | 680,34 | 136,07 | 8,2 |
| 20.11 | MASTRO PARA BANDEIRA FERRO GALVANIZADO 3UN (ASSENT. PINTADO) | UN | 8,5967 | 11,0761 | 34,39 | 61,47 | 118,87 | 1.205,96 | 1.420,69 | 284,14 | 1,7 |
| 20.12 | QUADRO DE GIZ EMBOÇO/LAM. MELAMINICO COMPL. 6,87X1,39M | UN | 1,1648 | 1,5007 | 4,66 | 8,33 | 16,11 | 163,40 | 192,50 | 38,50 | 2,2 |
| 20.13 | SINALIZAÇÃO - PLACA AÉREA A1 - 2,00X0,50M | UN | 4,0781 | 5,2542 | 16,31 | 29,16 | 56,38 | 572,08 | 673,93 | 134,79 | 1,1 |
| 20.14 | SINALIZAÇÃO - PLACA ESPECIAL E1 - 3,50X0,600M + | UN | 8,5639 | 11,0388 | 34,26 | 61,24 | 118,42 | 1.201,36 | 1.415,28 | 283,06 | 1,1 |

Fco. Valmir Soares Filho
 ADM TITULAR
 Completa Serviços e Construções - ME
 CNPJ: 17.411.277/0001-00

Professor Raimundo Gomes, 138 - Centro - Rerutaba/Ce - CEP: 62.260-000
 Telefone: (88) 3637-2487 - Email: completaservicos@yahoo.com.br
 CNPJ Nº 17.411.277/0001-00 - CGF Nº 06.717351-1



Rubrica
 1394

| | | | | | | | | | | | | |
|-------|--|----|--------|---------|-------|-------|--------|----------|----------|--------|---------|--|
| | SUPORTE | | | | | | | | | | | |
| 20.15 | SINALIZAÇÃO - PLACA ESPECIAL E2 - 1,50X0,50M - ESTACION. | UN | 3,0585 | 3,9406 | 12,23 | 21,87 | 42,28 | 429,06 | 505,44 | 101,09 | 606,5 | |
| 20.16 | SINALIZAÇÃO - PLACA AÉREAS A2, A3, A4 E A5 - 1,00X0,30M | UN | 1,2234 | 1,5763 | 4,89 | 8,75 | 16,91 | 171,62 | 202,17 | 40,43 | 242,6 | |
| 20.17 | SINALIZAÇÃO - PLACAS P1 A P20 - 0,30M X0,40M | UN | 0,4894 | 0,6305 | 1,96 | 3,50 | 6,77 | 68,65 | 80,88 | 16,18 | 97,0 | |
| 20.18 | SINALIZAÇÃO - PLACAS S1 A S7 - 0,21M X0,31M | UN | 0,2655 | 0,3420 | 1,06 | 1,90 | 3,67 | 37,24 | 43,87 | 8,77 | 52,6 | |
| 20.19 | CONJUNTO PARA VOLEIBOL COM PINTURA (2 SUPORTES) | UN | 1,6138 | 2,0792 | 6,46 | 11,54 | 22,32 | 226,39 | 266,71 | 53,34 | 320,0 | |
| 20.20 | TRAVE EM FERRO GALVANIZADO PARA FUTEBOL SALÃO PINTADA | UN | 7,6415 | 9,8454 | 30,57 | 54,64 | 105,66 | 1.071,96 | 1.262,83 | 252,57 | 1.515,4 | |
| 20.21 | SUPORTE EM TUBO INDUST. REMOVÍVEL PARA TABELA DE BASQUETE ASSENTADA E PINTADA | UN | 9,7089 | 12,5090 | 38,84 | 69,42 | 134,24 | 1.361,98 | 1.604,48 | 320,90 | 1.925,3 | |
| 20.22 | TABELA DE BASQUETE EM ESTRUTURA METÁLICA E MADEIRA DE LEI ASSENTADA E PINTADA COM ARO METÁLICO | UN | 4,5873 | 5,9103 | 18,35 | 32,80 | 63,43 | 643,52 | 758,10 | 151,62 | 909, | |
| 20.23 | TAMPAS METÁLICA - 1,80M2 | UN | 0,0404 | 0,0520 | 0,16 | 0,29 | 0,56 | 5,66 | 6,67 | 1,33 | 8, | |
| 20.24 | LIMPEZA FINAL DA OBRA | M2 | 0,0351 | 0,0351 | 0,14 | 0,19 | 0,41 | | 0,74 | 0,15 | 0 | |

Reriutaba/Ce, 13 de outubro de 2021.

Valmir Soafes Filho
Eco. Valmir Soafes Filho
 ADM TITULAR
 Completa Serviços e C. Elreli - ME.
 CNPJ: 17.411.277/0001-00

[Handwritten signatures]

PAG. 23125
COMPLETA SERVIÇOS
CNPJ: 17.411.277/0001-00



COMPLETA
serviços e construções



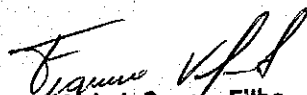
Ao município de Irauçuba/Ce.


Comissão Permanente de licitações

Ref.: Tomada de Preços Nº 2021.09.20.01.

| OBRA : SERVIÇOS REMANESCENTES DA OBRA DE CONSTRUÇÃO DE UMA CRECHE PROINFÂNCIA - TIPO 2, NO DISTRITO DE JUÁ. | |
|--|-------------------------------|
| ENDEREÇO: DISTRITO DE JUÁ, MUNICÍPIO DE IRAUÇUBA - CEARÁ. | |
| DECLARAÇÃO DE BDI | |
| ITEM COMPONENTE DO BDI | INDICES UTILIZADOS (%) |
| Garantia | 0,42% |
| Risco | 2,05% |
| Despesas Financeiras | 1,20% |
| Administração Central | 2,10% |
| LUCRO | 5,20% |
| Tributos | 9,03% |
| Bonificação Sobre Despesas indiretas (B.D.I) = | 20,00% |

Reriutaba/Ce, 13 de outubro de 2021.


Feo. Valmir Soares Filho
ADM TITULAR
Completa Serviços e C. Elrell - ME
CNPJ: 17.411.277/0001-00



PAG: 24 / 25
COMPLETA SERVIÇOS
CNPJ: 17.411.277/0001-00



COMPLETA
serviços e construções

Ao município de Irauçuba/Ce.

Comissão Permanente de licitações

Ref.: Tomada de Preços Nº 2021.09.20.01.



| OBRA : SERVIÇOS REMANESCENTES DA OBRA DE CONSTRUÇÃO DE UMA CRECHE PROINFÂNCIA - TIPO 2, NO DISTRITO DE JUÁ. | | | |
|---|---|---|-----------|
| ENDEREÇO: DISTRITO DE JUÁ, MUNICÍPIO DE IRAUÇUBA - CEARÁ. | | | |
| COMPOSIÇÃO DE LEIS SOCIAIS | | | |
| GRUPO | DESCRIMINAÇÃO | % | % PARCIAL |
| A | ENCARGOS SOCIAIS BÁSICOS | | |
| A.1 | Previdência Social | 20,00% | |
| A.2 | Fundo de Garantia Por Tempo de Serviço | 8,00% | |
| A.3 | Salário Educação | 2,50% | |
| A.4 | Serviço Social da Indústria (Sesi) | 1,50% | |
| A.5 | Serviço Nacional de Aprendizagem Industrial (Senai) | 1,00% | |
| A.6 | Serviço de Apoio a Pequena e Média Empresa (Sebrae) | 0,60% | |
| A.7 | Instituto Nacional de Colonização e Reforma Agrária (Incra) | 0,20% | |
| A.8 | Seguro Contra Acidentes do Trabalho (INSS) | 3,00% | |
| | | Total do Grupo A | 36,80% |
| B | ENCARGOS SOCIAIS QUE RECEBEM INCIDÊNCIAS DO GRUPO A | | |
| B.1 | Repouso semanal e feriados | 22,90% | |
| B.2 | Auxílio enfermidade | 0,79% | |
| B.3 | Licença Paternidade | 0,34% | |
| B.4 | 13º Salário | 10,57% | |
| B.5 | Dias de chuva, falta justificada, acidente do trabalho, etc. | 4,57% | |
| | | Total do Grupo B | 39,17% |
| C | ENCARGOS SOCIAIS QUE NÃO RECEBEM AS INCIDÊNCIAS GLOBAIS DO GRUPO A | | |
| C.1 | Depósito por Despedida Injusta: 50% sobre [A2+(A2xB)] Supondo Apenas Recisões po Despedida Injusta) | 5,91% | |
| C.2 | Férias (Indenizadas) | 14,06% | |
| C.3 | Aviso-Prévio Indenizado | 13,12% | |
| | | Total do Grupo C | 33,09% |
| D | TAXAS DAS REINCIDÊNCIAS | | |
| D.1 | Reincidência Do Grupo A sobre o Grupo B | 13,82% | |
| D.2 | Reincidência de A2 Sobre C3 | 1,12% | |
| | | Total do Grupo D | 14,94% |
| | | Porcentagem Total das Taxas de Leis Sociais | 124,00% |

Importa A presente Taxa de Leis Sociais em 124,00% (CENTO E VINTE E QUATRO POR CENTO)

Reriutaba/Ce, 13 de outubro de 2021.


Fco. Valmir Soares Filho
ADM TITULAR
Completa Serviços e C. Elreli - ME.
CNPJ: 17.411.277/0001-00

Rua Professor Raimundo Gomes, 138 - Centro - Reriutaba/Ce - CEP: 62.260-000
Telefone: (88) 3637-2487 - Email: completaservicos@yahoo.com.br
CNPJ Nº 17.411.277/0001-00 - CGF Nº 06.717351-9

PAG: 25125
COMPLETA SERVIÇOS
CNPJ: 17.411.277/0001-00



COMPLETA
serviços e construções



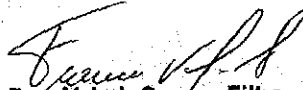
Ao município de Irauçuba/Ce.


Comissão Permanente de licitações

Ref.: Tomada de Preços N° 2021.09.20.01.

| | |
|---|--------------|
| OBRA : SERVIÇOS REMANESCENTES DA OBRA DE CONSTRUÇÃO DE UMA CRECHE PROINFÂNCIA - TIPO 2, NO DISTRITO DE JUÁ. | |
| ENDEREÇO: DISTRITO DE JUÁ, MUNICÍPIO DE IRAUÇUBA - CEARÁ. | |
| PLANILHA ANALÍTICA DE IMPOSTOS E TAXAS | |
| IMPOSTOS | |
| | % |
| COFINS | 3,00% |
| PIS/PASEP | 1,03% |
| ISS (VALOR MÉDIO) | 5,00% |
| TOTAL | 9,03% |

Reriutaba/Ce, 13 de outubro de 2021.


Esó. Valmir Soares Filho
ADM TITULAR
Completa Serviços e C. Elreil - ME.
CNPJ: 17.411.277/0001-00





AG CONSTRUÇÕES E SERVIÇOS EIRELI

CNPJ: 36.032.485/0001-42
CEP: 62.321-250



CARTA PROPOSTA

DADOS DA EMPRESA

RAZÃO SOCIAL: AG CONSTRUÇÕES E SERVIÇOS EIRELI - ME
CNPJ: 36.032.485/0001-42
ENDEREÇO: ROD. CINTURÃO VERDE HERVANO NUNES ALMEIDA, 93, BAIRRO; SÃO JOSE, TIANGUÁ-CE.

À COMISSÃO PERMANENTE DE LICITAÇÃO
PREFEITURA MUNICIPAL DE IRAUCUBA - CE
TOMADA DE PREÇOS Nº 2021.09.20.01TP
DATA DA LIC. 13 DE OUTUBRO DE 2021

PREZADOS SENHORES,

APRESENTAMOS A V.SAS. NOSSA PROPOSTA QUE TEM COMO OBJETIVO, CONTRATAÇÃO DE PESSOA JURÍDICA PARA PRESTAR OS SERVIÇOS REMANESCENTES DA OBRA DE CONSTRUÇÃO DE UMA CRECHE PROINFÂNCIA - TIPO 2, NO DISTRITO DE JUÁ - IRAUCUBA - CE, PERFAZENDO O VALOR GLOBAL DE R\$ 327.564,63 (TREZENTOS E VINTE E SETE MIL, QUINHENTOS E SESSENTA E QUATRO REAIS E SESSENTA E TRES CENTAVOS) O PRAZO DE EXECUÇÃO É DE 120 (CENTO E VINTE) DIAS.

CASO NOS SEJA ADJUDICADO O OBJETO DA +PRESENTE LICITAÇÃO, NOS COMPROMETEMOS A ASSINAR O CONTRATO NO PRAZO DETERMINADO NO DOCUMENTO DE CONVOCAÇÃO, INDICANDO PARA ESSE FIM O SR. ANTONIO GLEIDSON DE ALENCAR VASCONCELOS SOB RG Nº 98028092253, CPF SOB Nº 003.918.543-56, COMO REPRESENTANTE LEGAL DESTA EMPRESA.

INFORMAMOS QUE O PRAZO DE VALIDADE DA NOSSA PROPOSTA É DE 60 (SESSENTA) DIAS CORRIDOS, A CONTAR DA DATA DE ABERTURA DA LICITAÇÃO.

DECLARAMOS QUE NOS PREÇOS PROPOSTOS, ESTÃO INCLUÍDAS TODAS AS DESPESAS DE FORNECIMENTO DE MATERIAIS, MAQUINAS, EQUIPAMENTOS, FERRAMENTAS E MÃO DE OBRA NECESSÁRIA, ALÉM DAS TAXAS, IMPOSTOS, ENCARGOS SOCIAIS E TRABALHISTAS, BENEFÍCIOS, TRANSPORTES E SEGUROS.

DECLARAMOS QUE VISITAMOS/CONHECEMOS OS LOCAIS DOS SERVIÇOS, E QUE TOMAMOS CONHECIMENTO DE TODAS AS FACILIDADES E DIFICULDADES PARA EXECUÇÃO DOS SERVIÇOS.

DECLARAMOS QUE ASSUMIMOS INTEIRA RESPONSABILIDADE PELA EXECUÇÃO DOS SERVIÇOS OBJETO DESSE EDITAL, E SERÃO EXECUTADOS CONFORME EXIGÊNCIA EDITALICA E CONTRATUAL, E QUE SERÃO INICIADOS DENTRO DO PRAZO DE ATÉ 10 (DEZ) DIAS CONSECUTIVOS, CONTADOS A PARTIR DA DATA DE RECEBIMENTO DA ORDEM DE SERVIÇO.

FINALIZANDO, DECLARAMOS QUE ESTAMOS DE PLENO ACORDO COM TODAS AS CONDIÇÕES ESTABELECIDAS NO EDITAL DA LICITAÇÃO E SEUS ANEXOS.

ATENCIOSAMENTE,

TIANGUÁ - CE, 09 DE OUTUBRO DE 2021

Antonio Gleidson De Alencar Vasconcelos
A G CONSTRUÇÕES E SERVIÇOS EIRELI-ME
CNPJ: 36.032.485/0001-42
ANTONIO GLEIDSON DE ALENCAR
VASCONCELOS
TITULAR ADMINISTRADO
CPF: 003.918.543-56

AG
AG. CONSTRUÇÕES E SERVIÇOS
EIRELI ME
CNPJ: 36.032.485/0001-42
TEL.: ☎ (88) 9.9233.8730

ROD; CINTURÃO VERDE HERVANO NUNES ALMEIDA Nº 93 BAIRRO; SÃO JOSE
CIDADE; TIANGUÁ - CE, CNPJ: 36.032.485/0001-42
CEP: 62.321-250 - FONE: (88) 99233-8730
E-mail: agconstrucoesservicos33@gmail.com