

CARTA PROPOSTA

Irauçuba – CE, 21 de julho de 2020

À
Comissão Permanente de Licitação - CPL
Prefeitura Municipal de Irauçuba
Irauçuba - CE



Ref.: TOMADA DE PREÇOS Nº. 2020.06.30.01

OBJETO: CONTRATAÇÃO DE PESSOA JURÍDICA PARA OS SERVIÇOS DE AMPLIAÇÃO DO CENTRO DE CONVIVÊNCIA DO IDOSO NO MUNICÍPIO DE IRAUÇUBA – CE, DE RESPONSABILIDADE DA SECRETARIA DE ASSISTÊNCIA SOCIAL, HABITAÇÃO, CULTURA, TURISMO E JUVENTUDE.

	ESPECIFICAÇÃO DOS SERVIÇOS	PRAZO DE EXECUÇÃO	VALOR GLOBAL
OBRA	Contratação de pessoa jurídica para os serviços de ampliação do centro de convivência do idoso no Município de Irauçuba – CE, de responsabilidade da Secretaria de Assistência Social, Habitação, cultura, Turismo e Juventude.	180 (cento e oitenta) dias.	R\$327.242,77

VALOR GLOBAL DE R\$ 327.242,77 (Trezentos e Vinte e Sete Mil Duzentos e Quarenta e Dois reais e Setenta e Sete centavos).

Declaro que nos preços propostos encontram – se incluídos todos os tributos, encargos sociais, taxas e quaisquer outros ônus que por ventura possam recair sobre o serviço objeto da presente licitação.


Proponente: **APLA Comércio, Serviços, Projetos e Construções EIRELI – ME**

Endereço: **Rua Sebastião Alves da Silva nº 31, Bairro: Nossa Sra. de Fátima, Boa Viagem/CE**

CNPJ: **24.614.233/0001-42**

Validade da Proposta: **60 (sessenta) dias.**

Prazo de Execução: **180 (cento e oitenta) dias.**


APLA Comércio, Serviços, Projetos e
Construções EIRELI-ME
CNPJ nº 24.614.233/0001-42
Alex Sandro Lima
Administrador
RG nº 2000097072975 SSP – CE
CPF nº 671.285.483-00



RESUMO DO ORÇAMENTO			
OBRA:	AMPLIAÇÃO DO CENTRO DE CONVIVÊNCIA	DATA : 21/07/2020	L.S. Hora: 85,20%
LOCAL:	SEDE DE IRAUÇUBA	BDI : 25,92%	L.S. Mês: 48,69%
		FONTE	VERSÃO
		SEINFRA	026.1 COM DESONERAÇÃO
		SINAPI	2019/11 COM DESONERAÇÃO
		COMPOSIÇÕES PRÓPRIAS	
			REF.
			12/2018
			12/2019

1	SERVIÇOS PRELIMINARES		2.786,22	0,85
2	FUNDAÇÕES E ESTRUTURAS		42.992,36	13,14
2.1	MOVIMENTO DE TERRA		3.768,24	1,15
2.2	FORMAS		14.666,31	4,48
2.3	ARMAÇÃO		12.377,28	3,78
2.4	CONCRETO		6.880,54	2,10
2.5	LAJE PRÉ-MOLDADA		5.299,99	1,62
3	ALVENARIAS E DIVISÓRIAS		26.174,27	8,00
3.1	FUNDAÇÕES		7.650,84	2,34
3.2	VEDAÇÃO		12.915,63	3,95
3.3	DIVISÓRIAS		3.919,83	1,20
	CHURRASQUEIRA		1.687,97	0,52
	PISOS		39.068,51	11,94
4.1	PISOS EXTERNOS		34.133,19	10,43
4.2	PISOS INTERNOS		4.935,32	1,51
5	COBERTURA		27.487,60	8,40
6	REVESTIMENTOS		23.562,04	7,20
7	ESQUADRIAS		37.640,81	11,50
8	FORRO		2.809,53	0,86
9	INSTALAÇÕES HIDROSSANITÁRIAS		33.959,84	10,38
9.1	RESERVAÇÃO		1.085,28	0,33
9.2	TUBULAÇÕES E CAIXAS		14.539,86	4,44
9.3	APARELHOS		14.328,97	4,38
9.4	TRATAMENTO		4.005,73	1,22
10	INSTALAÇÕES ELÉTRICAS		30.016,73	9,17
10.1	CABOS E ELETRODUTOS		11.873,70	3,63
10.2	QUADROS E DISJUNTORES		2.746,25	0,84
10.3	LUMINÁRIAS, INTERRUPTORES E TOMADAS		15.396,78	4,71
11	PINTURA		6.307,19	1,93
12	PISCINA		48.429,44	14,80
	ESTRUTURA		27.141,10	8,29
12.2	IMPERMEABILIZAÇÃO		14.897,31	4,55
12.3	REVESTIMENTOS		4.142,37	1,27
12.4	ACESSÓRIOS		2.248,66	0,69
13	MESAS E BANCOS		5.616,61	1,72
14	SERVIÇOS FINAIS		391,62	0,12
		VALOR ORÇAMENTO:	259.878,20	100,00
		VALOR BDI:	67.364,57	
		VALOR TOTAL:	327.242,77	

O PRESENTE ORÇAMENTO IMPORTA O VALOR GLOBAL DE R\$ 327.242,77 (Trezentos e Vinte e Sete Mil Duzentos e Quarenta e Dois reais e Setenta e Sete centavos).

APLA COMERCIO SERVIÇOS PROJETOS
E CONSTRUÇÕES EIRELI ME

Alex Sandro Lima
Administrador

Heitor Vieira Lima Verde
Engenheiro Civil
CREA - CE 55096D



PLANILHA ORÇAMENTÁRIA

OBRA:	AMPLIAÇÃO DO CENTRO DE CONVIVÊNCIA	DATA :	21/07/2020	FONTE	SEINFRA	VERSÃO	026.1 COM DESONERAÇÃO	DATA REF.	12/2018
LOCAL:	SEDE DE IRAUCUBA	BDI :	25,92%	SINAPI	2019/11	COM DESONERAÇÃO	COMPOSIÇÕES PRÓPRIAS		12/2019
		L.S. Hora :	85,20%						
		L.S. Mês :	48,69%						

ITEM	CÓDIGO	DESCRIÇÃO	FONTE	UNID	QUANT.	PREÇO UNITÁRIO R\$			PREÇO TOTAL R\$
						SEM BDI	BDI	COM BDI	
SERVIÇOS PRELIMINARES									2.786,22
1.1	74209/001	PLACA DE OBRA EM CHAPA DE AÇO GALVANIZADO	SINAPI	M2	6,00	368,78	95,59	464,37	2.786,22
FUNDAÇÕES E ESTRUTURAS									42.992,36
2.1 MOVIMENTO DE TERRA									3.768,24
2.1.1	96523	ESCAVAÇÃO MANUAL PARA BLOCO DE COROAMENTO OU SAPATA, COM PREVISÃO DE FORMA. AF_06/2017	SINAPI	M3	34,52	63,45	16,45	79,90	2.758,15
2.1.2	96995	REATERRO MANUAL APILOADO COM SOQUETE. AF_10/2017	SINAPI	M3	24,41	32,86	8,52	41,38	1.010,09
2.2 FORMAS									14.666,31
2.2.1	C1400	FORMA DE TÁBUAS DE 1" DE 3A. P/FUNDAÇÕES UTIL. 5 X	SEINFRA	M2	50,82	56,64	14,68	71,32	3.624,48
2.2.2	92418	MONTAGEM E DESMONTAGEM DE FÓRMA DE PILARES RETANGULARES E ESTRUTURAS SIMILARES COM ÁREA MÉDIA DAS SEÇÕES MENOR OU IGUAL A 0,25 M², PÉ-DIREITO SIMPLES, EM CHAPA DE MADEIRA COMPENSADA RESINADA, 4 UTILIZAÇÕES. AF_12/2015	SINAPI	M2	77,39	53,22	13,79	67,01	5.185,90
2.2.3	92456	MONTAGEM E DESMONTAGEM DE FORMA DE VIGA, ESCORAMENTO METALICO, PÉ-DIREITO SIMPLES, EM CHAPA DE MADEIRA RESINADA, 4 UTILIZAÇÕES. AF_12/2015	SINAPI	M2	62,43	74,49	19,31	93,80	5.855,93
2.3 ARMAÇÃO									12.377,28
2.3.1	96543	ARMAÇÃO DE BLOCO, VIGA BALDRAME E SAPATA UTILIZANDO AÇO CA-60 DE 5 MM - MONTAGEM. AF_06/2017	SINAPI	KG	32,80	11,31	2,93	14,24	467,07
2.3.2	96544	ARMAÇÃO DE BLOCO, VIGA BALDRAME OU SAPATA UTILIZANDO AÇO CA-50 DE 6,3 MM - MONTAGEM. AF_06/2017	SINAPI	KG	96,50	9,79	2,54	12,33	1.189,85
2.3.3	96545	ARMAÇÃO DE BLOCO, VIGA BALDRAME OU SAPATA UTILIZANDO AÇO CA-50 DE 8 MM - MONTAGEM. AF_06/2017	SINAPI	KG	155,40	9,37	2,43	11,80	1.833,72
2.3.4	96546	ARMAÇÃO DE BLOCO, VIGA BALDRAME OU SAPATA UTILIZANDO AÇO CA-50 DE 10 MM - MONTAGEM. AF_06/2017	SINAPI	KG	95,80	7,64	1,98	9,62	921,60
2.3.5	96547	ARMAÇÃO DE BLOCO, VIGA BALDRAME OU SAPATA UTILIZANDO AÇO CA-50 DE 12,5 MM - MONTAGEM. AF_06/2017	SINAPI	KG	46,10	6,77	1,75	8,52	392,77
2.3.6	92775	ARMAÇÃO DE PILAR OU VIGA DE UMA ESTRUTURA CONVENCIONAL DE CONCRETO ARMADO EM UMA EDIFICAÇÃO TÉRREA OU SOBRADO UTILIZANDO AÇO CA-60 DE 5,0 MM - MONTAGEM. AF_12/2015	SINAPI	KG	169,00	11,36	2,94	14,30	2.416,70
2.3.7	92777	ARMAÇÃO DE PILAR OU VIGA DE UMA ESTRUTURA CONVENCIONAL DE CONCRETO ARMADO EM UMA EDIFICAÇÃO TÉRREA OU SOBRADO UTILIZANDO AÇO CA-50 DE 8,0 MM - MONTAGEM. AF_12/2015	SINAPI	KG	112,80	9,36	2,43	11,79	1.329,91
2.3.8	92778	ARMAÇÃO DE PILAR OU VIGA DE UMA ESTRUTURA CONVENCIONAL DE CONCRETO ARMADO EM UMA EDIFICAÇÃO TÉRREA OU SOBRADO UTILIZANDO AÇO CA-50 DE 10,0 MM - MONTAGEM. AF_12/2015	SINAPI	KG	262,20	7,58	1,96	9,54	2.501,39
2.3.9	92779	ARMAÇÃO DE PILAR OU VIGA DE UMA ESTRUTURA CONVENCIONAL DE CONCRETO ARMADO EM UMA EDIFICAÇÃO TÉRREA OU SOBRADO UTILIZANDO AÇO CA-50 DE 12,5 MM - MONTAGEM. AF_12/2015	SINAPI	KG	127,50	6,66	1,73	8,39	1.069,73
2.3.10	92780	ARMAÇÃO DE PILAR OU VIGA DE UMA ESTRUTURA CONVENCIONAL DE CONCRETO ARMADO EM UMA EDIFICAÇÃO TÉRREA OU SOBRADO UTILIZANDO AÇO CA-50 DE 16,0 MM - MONTAGEM. AF_12/2015	SINAPI	KG	33,10	6,11	1,58	7,69	254,54
2.4 CONCRETO									6.880,54
2.4.1	94972	CONCRETO FCK = 30MPA, TRAÇO 1:2,1:2,5 (CIMENTO/ AREIA MÉDIA/ BRITA 1) - PREPARO MECÂNICO COM BETONEIRA 600 L. AF_07/2016	SINAPI	M3	17,60	310,47	80,47	390,94	6.880,54
2.5 LAJE PRÉ-MOLDADA									5.299,99
2.5.1	74141/002	LAJE PRÉ-MOLD BETA 12 P/3,5KN/M2 VAO 4,1M INCL VIGOTAS TJOLOS ARMADU-RA NEGATIVA CAPEAMENTO 3CM CONCRETO 15MPA ESCORAMENTO MATERIAIS E MAO DE OBRA.	SINAPI	M2	57,26	73,51	19,05	92,56	5.299,99
3 ALVENARIAS E DIVISÓRIAS									26.174,27
3.1 FUNDAÇÕES									7.650,84
3.1.1	96526	ESCAVAÇÃO MANUAL DE VALA PARA VIGA BALDRAME, SEM PREVISÃO DE FORMA. AF_06/2017	SINAPI	M3	17,64	201,62	52,26	253,88	4.478,44
3.1.2	93204	CINTA DE AMARRAÇÃO DE ALVENARIA MOLDADA IN LOCO EM CONCRETO. AF_03/2016	SINAPI	M	78,70	32,01	8,30	40,31	3.172,40
3.2 VEDAÇÃO									12.915,63
3.2.1	C0073	ALVENARIA DE TJOLO CERÂMICO FURADO (9x19x19)cm C/ARGAMASSA MISTA DE CAL HIDRATADA ESP.=10cm (1:2:8)	SEINFRA	M2	220,78	46,46	12,04	58,50	12.915,63
3.3 DIVISÓRIAS									3.919,83
3.3.1	C1142	DIVISÓRIA PRÉ-MOLDADA EM CONCRETO ESP.=5cm	SEINFRA	M2	27,11	114,83	29,76	144,59	3.919,83
3.4 CHURRASQUEIRA									1.687,97
3.4.1	C0061	ALVENARIA DE TJOLO REFRAATÁRIO 1/2 VEZ C/ARGAMASSA 1:4+100 Kg CIMENTO	SEINFRA	M2	5,93	226,06	58,59	284,65	1.687,97
4 PISOS									39.068,51
4.1 PISOS EXTERNOS									34.133,19
4.1.1	92396	EXECUÇÃO DE PASSEIO EM PISO INTERTRAVADO, COM BLOCO RETANGULAR COR NATURAL DE 20 X 10 CM, ESPESURA 6 CM. AF_12/2015	SINAPI	M2	125,83	47,17	12,23	59,40	7.474,30
4.1.2	95241	LASTRO DE CONCRETO MAGRO, APLICADO EM PISOS OU RADIERS, ESPESURA DE 5 CM. AF_07/2016	SINAPI	M2	192,56	19,43	5,04	24,47	4.711,94
4.1.3	72137	PISO INDUSTRIAL ALTA RESISTENCIA, ESPESURA 12MM, INCLUSO JUNTAS DE DILATAÇÃO PLÁSTICAS E POLIMENTO MECANIZADO	SINAPI	M2	122,22	85,05	22,05	107,10	13.089,76
4.1.4	C1863	PEDRA CARIRI ESP.= 2cm, C/ ARGAMASSA MISTA DE CIMENTO CAL HIDRATADA E AREIA	SEINFRA	M2	50,73	45,22	11,72	56,94	2.888,57

Handwritten signatures and initials at the bottom of the page.



PLANILHA ORÇAMENTÁRIA

OBRA:	AMPLIAÇÃO DO CENTRO DE CONVIVÊNCIA	DATA : 21/07/2020	FONTE	VERSÃO	DATA REF.
LOCAL:	SEDE DE IRAUÇUBA	BDI : 25,92%	SEINFRA	026.1 COM DESONERAÇÃO	12/2018
		L.S. Hora: 85,20%	SINAPI	2019/11 COM DESONERAÇÃO	12/2019
		L.S. Mês: 48,69%		COMPOSIÇÕES PRÓPRIAS	

ITEM	CÓDIGO	DESCRIÇÃO	FONTE	UNID	QUANT.	PREÇO UNITÁRIO R\$			PREÇO TOTAL R\$
						SEM BDI	BDI	COM BDI	
4.1.5	C4624	PISO PODOTÁTIL EXTERNO EM PMC ESP. 3CM, ASSENTADO COM ARGAMASSA (FORNECIMENTO E ASSENTAMENTO)	SEINFRA	M2	12,81	98,11	25,43	123,54	1.582,55
4.1.6	C4623	PISO PODOTÁTIL INTERNO EM BORRACHA 30x30cm ASSENTAMENTO COM COLA VINIL (FORNECIMENTO E ASSENTAMENTO)	SEINFRA	M2	6,80	167,97	43,54	211,51	1.438,27
4.1.7	C3449	MEIO FIO PRÉ MOLDADO (0,07x0,30x1,00)m C/REJUNTAMENTO	SEINFRA	M	120,96	19,35	5,02	24,37	2.947,80
4.2	PISOS INTERNOS								4.935,32
4.2.1	83534	LASTRO DE CONCRETO, PREPARO MECANICO, INCLUSOS ADITIVO IMPERMEABILIZANTE, LANÇAMENTO E ADENSAMENTO	SINAPI	M3	2,65	479,72	124,34	604,06	1.600,76
4.2.2	C4437	CERÂMICA ESMALTADA RETIFICADA C/ ARG. CIMENTO E AREIA ATÉ 30x30cm (900 cm²) - PEI-5/PEI-4 P/ PISO	SEINFRA	M2	29,32	82,57	21,40	103,97	3.048,40
4.2.3	C1129	REJUNTAMENTO C/ ARG. PRÉ-FABRICADA, JUNTA ENTRE 2mm E 6mm EM CERÂMICA, ATÉ 30x30 cm (900 cm²) (PAREDE/PISO)	SEINFRA	M2	29,32	7,75	2,01	9,76	286,16
5	COBERTURA								27.487,60
5.1	92541	TRAMA DE MADEIRA COMPOSTA POR RIPAS, CAIBROS E TERÇAS PARA TELHADOS DE ATÉ 2 ÁGUAS PARA TELHA CERÂMICA CAPA-CANAL, INCLUSO TRANSPORTE VERTICAL. AF 07/2019	SINAPI	M2	278,84	51,34	13,31	64,65	18.027,01
5.2	94201	TELHAMENTO COM TELHA CERÂMICA CAPA-CANAL, TIPO COLONIAL, COM ATÉ 2 ÁGUAS, INCLUSO TRANSPORTE VERTICAL. AF 07/2019	SINAPI	M2	278,84	24,86	6,44	31,30	8.727,69
5.3	94219	CUMEEIRA E ESPIGÃO PARA TELHA CERÂMICA EMBOÇADA COM ARGAMASSA TRAÇO 1:2:9 (CIMENTO, CAL E AREIA), PARA TELHADOS COM MAIS DE 2 ÁGUAS, INCLUSO TRANSPORTE VERTICAL. AF 07/2019	SINAPI	M	30,00	19,40	5,03	24,43	732,90
6	REVESTIMENTOS								23.562,04
6.1	87879	CHAPISCO APLICADO EM ALVENARIAS E ESTRUTURAS DE CONCRETO INTERNAS, COM COLHER DE PEDREIRO. ARGAMASSA TRAÇO 1:3 COM PREPARO EM BETONEIRA 400L. AF 06/2014	SINAPI	M2	503,78	2,76	0,72	3,48	1.753,15
6.2	87535	EMBOÇO, PARA RECEBIMENTO DE CERÂMICA, EM ARGAMASSA TRAÇO 1:2:8, PREPARO MECÂNICO COM BETONEIRA 400L, APLICADO MANUALMENTE EM FACES INTERNAS DE PAREDES, PARA AMBIENTE COM ÁREA MAIOR QUE 10M2, ESPESSURA DE 20MM, COM EXECUÇÃO DE TALISCAS. AF 06/2014	SINAPI	M2	96,42	20,08	5,20	25,28	2.437,50
6.3	87529	MASSA ÚNICA, PARA RECEBIMENTO DE PINTURA, EM ARGAMASSA TRAÇO 1:2:8, PREPARO MECÂNICO COM BETONEIRA 400L, APLICADA MANUALMENTE EM FACES INTERNAS DE PAREDES, ESPESSURA DE 20MM, COM EXECUÇÃO DE TALISCAS. AF 06/2014	SINAPI	M2	407,36	23,52	6,10	29,62	12.066,00
6.4	C0336	AZULEJOS JUNTA À PRUMO C/ CIMENTO COLANTE	SEINFRA	M2	96,42	37,15	9,63	46,78	4.510,53
6.5	87885	CHAPISCO APLICADO NO TETO, COM ROLO PARA TEXTURA ACRILICA. ARGAMASSA INDUSTRIALIZADA COM PREPARO EM MISTURADOR 300 KG. AF 06/2014	SINAPI	M2	57,26	7,81	2,02	9,83	562,87
6.6	90406	MASSA ÚNICA, PARA RECEBIMENTO DE PINTURA, EM ARGAMASSA TRAÇO 1:2:8, PREPARO MECÂNICO COM BETONEIRA 400L, APLICADA MANUALMENTE EM TETO, ESPESSURA DE 20MM, COM EXECUÇÃO DE TALISCAS. AF 03/2015	SINAPI	M2	57,26	30,96	8,02	38,98	2.231,99
7	ESQUADRIAS								37.640,81
7.1	90842	KIT DE PORTA DE MADEIRA PARA PINTURA, SEMI-OCA (LEVE OU MEDIA), PADRAO MEDIO, 70X210CM, ESPESSURA DE 3,5CM, ITENS INCLUSOS: DOBRADIÇAS, MONTAGEM E INSTALAÇÃO DO BATENTE, FECHADURA COM EXECUÇÃO DO FURO - FORNECIMENTO E INSTALAÇÃO. AF 08/2015	SINAPI	UN	2,00	701,69	181,88	883,57	1.767,14
7.2	90843	KIT DE PORTA DE MADEIRA PARA PINTURA, SEMI-OCA (LEVE OU MEDIA), PADRAO MEDIO, 80X210CM, ESPESSURA DE 3,5CM, ITENS INCLUSOS: DOBRADIÇAS, MONTAGEM E INSTALAÇÃO DO BATENTE, FECHADURA COM EXECUÇÃO DO FURO - FORNECIMENTO E INSTALAÇÃO. AF 08/2015	SINAPI	UN	4,00	724,99	187,92	912,91	3.651,64
7.3	90844	KIT DE PORTA DE MADEIRA PARA PINTURA, SEMI-OCA (LEVE OU MEDIA), PADRAO MEDIO, 90X210CM, ESPESSURA DE 3,5CM, ITENS INCLUSOS: DOBRADIÇAS, MONTAGEM E INSTALAÇÃO DO BATENTE, FECHADURA COM EXECUÇÃO DO FURO - FORNECIMENTO E INSTALAÇÃO. AF 08/2015	SINAPI	UN	2,00	752,93	195,16	948,09	1.896,18
7.4	91341	PORTA EM ALUMÍNIO DE ABRIR TIPO VENEZIANA COM GUARNIÇÃO, FIXAÇÃO COM PARAFUSOS - FORNECIMENTO E INSTALAÇÃO. AF 08/2015	SINAPI	M2	12,48	406,41	105,34	511,75	6.386,64
7.5	C4727	CERCA/GRADIL NYLOFOR H=1,53M, MALHA 5 X 20CM - FIO 5,00MM, COM FIXADORES DE POLIAMIDA EM POSTE 40 x 60 MM CHUMBADOS EM BASE DE CONCRETO (EXCLUSIVE ESTA), REVESTIDOS EM POLIESTER POR PROCESSO DE PINTURA ELETROSTÁTICA (GRADIL E POSTE), NAS CORES VERDE OU BRANCA - FORNECIMENTO E INSTALAÇÃO	SEINFRA	M	31,57	211,34	54,78	266,12	8.401,41
7.6	C4557	PORTÃO DESLIZANTE NYLOFOR, COMPOSTO DE QUADRO, PAINÉIS E ACESSÓRIOS COM PINTURA ELETROSTÁTICA COM TINTA POLIESTER, NAS CORES VERDE OU BRANCA, COM POSTE EM AÇO REVESTIDO, COR VERDE OU BRANCA - FORNECIMENTO E MONTAGEM	SEINFRA	M2	12,50	441,81	114,52	556,33	6.954,13
7.7	68054	PORTAO DE FERRO EM CHAPA GALVANIZADA PLANA 14 GSG	SINAPI	M2	0,68	230,15	59,65	289,80	197,06
7.8	94581	JANELA DE ALUMÍNIO MAXIM-AR, FIXAÇÃO COM ARGAMASSA, COM VIDROS, PADRONIZADA. AF 07/2016	SINAPI	M2	17,25	386,10	100,08	486,18	8.386,61
8	FORRO								2.809,53
8.1	96486	FORRO DE PVC, LISO, PARA AMBIENTES COMERCIAIS, INCLUSIVE ESTRUTURA DE FIXAÇÃO. AF 05/2017 P	SINAPI	M2	40,86	54,61	14,15	68,76	2.809,53
9	INSTALAÇÕES HIDROSSANITÁRIAS								33.959,84
9.1	RESERVAÇÃO								1.085,28
9.1.1	C3442	CAIXA D'ÁGUA EM FIBERGLASS - CAP. 1000L	SEINFRA	UN	2,00	430,94	111,70	542,64	1.085,28
9.2	TUBULAÇÕES E CAIXAS								14.539,86
9.2.1	91786	(COMPOSIÇÃO REPRESENTATIVA) DO SERVIÇO DE INSTALAÇÃO TUBOS DE PVC, SOLDÁVEL, ÁGUA FRIA, DN 32 MM (INSTALADO EM RAMAL, SUB-RAMAL, RAMAL DE DISTRIBUIÇÃO OU PRUMADA), INCLUSIVE CONEXÕES, CORTES E FIXAÇÕES, PARA PRÉDIOS. AF 10/2015	SINAPI	M	38,82	18,85	4,89	23,74	921,59

Handwritten signatures and initials at the bottom of the page.



PLANILHA ORÇAMENTÁRIA

OBRA:	AMPLIAÇÃO DO CENTRO DE CONVIVÊNCIA	DATA : 21/07/2020	FONTE	VERSÃO	DATA REF.
LOCAL:	SEDE DE IRAUCUJUBA	BDI : 25,92%	SEINFRA	026.1 COM DESONERAÇÃO	12/2018
		L.S. Hora: 85,20%	SINAPI	2019/11 COM DESONERAÇÃO	12/2019
		L.S. Mês: 48,69%		COMPOSIÇÕES PRÓPRIAS	

ITEM	CÓDIGO	DESCRIÇÃO	FONTE	UNID	QUANT.	PREÇO UNITÁRIO R\$			PREÇO TOTAL R\$
						SEM BDI	BDI	COM BDI	
9.2.2	91785	(COMPOSIÇÃO REPRESENTATIVA) DO SERVIÇO DE INSTALAÇÃO DE TUBOS DE PVC, SOLDÁVEL, ÁGUA FRIA, DN 25 MM (INSTALADO EM RAMAL, SUB-RAMAL, RAMAL DE DISTRIBUIÇÃO OU PRUMADA), INCLUSIVE CONEXÕES, CORTES E FIXAÇÕES, PARA PRÉDIOS. AF 10/2015	SINAPI	M	72,63	28,68	7,43	36,11	2.622,67
9.2.3	89987	REGISTRO DE GAVETA BRUTO, LATAO, ROSCAVEL, 3/4", COM ACABAMENTO E CANOPLA CROMADOS. FORNECIDO E INSTALADO EM RAMAL DE ÁGUA. AF 12/2014	SINAPI	UN	9,00	61,77	16,01	77,78	700,02
9.2.4	89985	REGISTRO DE PRESSAO BRUTO, LATAO, ROSCAVEL, 3/4", COM ACABAMENTO E CANOPLA CROMADOS. FORNECIDO E INSTALADO EM RAMAL DE ÁGUA. AF 12/2014	SINAPI	UN	4,00	58,75	15,23	73,98	295,92
9.2.5	91795	(COMPOSIÇÃO REPRESENTATIVA) DO SERVIÇO DE INST. TUBO PVC, SERIE N, ESGOTO PREDIAL, 100 MM (INST. RAMAL DESCARGA, RAMAL DE ESG. SANIT., PRUMADA ESG. SANIT., VENTILAÇÃO OU SUB-COLETOR AÉREO), INCL. CONEXÕES E CORTES, FIXAÇÕES, P/ PRÉDIOS. AF 10/2015	SINAPI	M	64,97	44,33	11,49	55,82	3.626,63
9.2.6	91794	(COMPOSIÇÃO REPRESENTATIVA) DO SERVIÇO DE INST. TUBO PVC, SERIE N, ESGOTO PREDIAL, DN 75 MM, (INST. EM RAMAL DE DESCARGA, RAMAL DE ESG. SANITÁRIO, PRUMADA DE ESG. SANITÁRIO OU VENTILAÇÃO), INCL. CONEXÕES, CORTES E FIXAÇÕES, P/ PRÉDIOS. AF 10/2015	SINAPI	M	5,17	26,29	6,81	33,10	171,13
9.2.7	91793	(COMPOSIÇÃO REPRESENTATIVA) DO SERVIÇO DE INSTALAÇÃO DE TUBO DE PVC, SERIE NORMAL, ESGOTO PREDIAL, DN 50 MM (INSTALADO EM RAMAL DE DESCARGA OU RAMAL DE ESGOTO SANITÁRIO), INCLUSIVE CONEXÕES, CORTES E FIXAÇÕES PARA PRÉDIOS. AF 10/2015	SINAPI	M	20,77	57,16	14,82	71,98	1.495,02
9.2.8	91792	(COMPOSIÇÃO REPRESENTATIVA) DO SERVIÇO DE INSTALAÇÃO DE TUBO DE PVC, SERIE NORMAL, ESGOTO PREDIAL, DN 40 MM (INSTALADO EM RAMAL DE DESCARGA OU RAMAL DE ESGOTO SANITÁRIO), INCLUSIVE CONEXÕES, CORTES E FIXAÇÕES, PARA PRÉDIOS. AF 10/2015	SINAPI	M	23,67	38,28	9,92	48,20	1.140,89
9.2.9	97906	CAIXA ENTERRADA HIDRAULICA RETANGULAR, EM ALVENARIA COM BLOCOS DE CONCRETO, DIMENSÕES INTERNAS: 0,6X0,6X0,6 M PARA REDE DE ESGOTO. AF 05/2018	SINAPI	UN	9,00	298,86	77,46	376,32	3.386,88
9.2.10	98103	CAIXA DE GORDURA DUPLA, CIRCULAR, EM CONCRETO PRE-MOLDADO, DIÂMETRO INTERNO = 0,6 M. ALTURA INTERNA = 0,6 M. AF 05/2018	SINAPI	UN	1,00	142,24	36,87	179,11	179,11
9.3	APARELHOS								14.328,97
9.3.1	86932	VASO SANITARIO SIFONADO COM CAIXA ACOPLADA LOUÇA BRANCA - PADRAO MEDIO, INCLUSO ENGATE FLEXÍVEL EM METAL CROMADO, 1/2? X 40CM - FORNECIMENTO E INSTALAÇÃO. AF 12/2013	SINAPI	UN	11,00	390,47	101,21	491,68	5.408,48
9.3.2	C3513	CHUVEIRO CROMADO C/ ARTICULAÇÃO	SEINFRA	UN	5,00	90,49	23,46	113,95	569,75
9.3.3	86903	LAVATORIO LOUÇA BRANCA COM COLUNA, 45 X 55CM OU EQUIVALENTE, PADRÃO MEDIO - FORNECIMENTO E INSTALAÇÃO. AF 12/2013	SINAPI	UN	2,00	274,62	71,18	345,80	691,60
9.3.4	93396	BANCADA GRANITO CINZA POLIDO 0,50 X 0,80M, INCL. CUBA DE EMBUTIR OVAL LOUÇA BRANCA 35 X 50CM, VÁLVULA METAL CROMADO, SIFÃO FLEXÍVEL PVC, ENGATE 30CM FLEXÍVEL PLÁSTICO E TORNEIRA CROMADA DE MESA, PADRÃO POPULAR - FORNEC. E INSTALAÇÃO. AF 12/2013	SINAPI	UN	7,00	467,95	121,29	589,24	4.124,68
9.3.5	93441	BANCADA DE GRANITO CINZA POLIDO 150 X 60 CM, COM CUBA DE EMBUTIR DE AÇO INOXIDÁVEL MÉDIA, VÁLVULA AMERICANA EM METAL CROMADO, SIFÃO FLEXÍVEL EM PVC, ENGATE FLEXÍVEL 30 CM, TORNEIRA CROMADA LONGA DE PAREDE, 1/2 OU 3/4, PARA PIA DE COZINHA. PADRÃO POPULAR- FORNEC. E INSTAL. AF 12/2013	SINAPI	UN	1,00	798,58	206,99	1.005,57	1.005,57
9.3.6	C4068	BANCADA DE GRANITO CINZA E=2cm	SEINFRA	M2	1,75	233,51	60,53	294,04	514,57
9.3.7	C1898	PEÇAS DE APOIO DEFICIENTES C/TUBO INOX P/WC'S	SEINFRA	M	8,00	199,96	51,83	251,79	2.014,32
9.4	TRATAMENTO								4.005,73
9.4	C2832	FOSSA SÉPTICA E SUMIDOURO EM ALVENARIA	SEINFRA	UN	1,00	3.181,17	824,56	4.005,73	4.005,73
10	INSTALAÇÕES ELÉTRICAS								30.016,73
10.1	CABOS E ELETRODUTOS								11.873,70
10.1.1	91932	CABO DE COBRE FLEXÍVEL ISOLADO, 10 MM², ANTI-CHAMA 450/750 V, PARA CIRCUITOS TERMINAIS - FORNECIMENTO E INSTALAÇÃO. AF 12/2015	SINAPI	M	17,00	8,30	2,15	10,45	177,85
10.1.2	91926	CABO DE COBRE FLEXÍVEL ISOLADO, 2,5 MM², ANTI-CHAMA 450/750 V, PARA CIRCUITOS TERMINAIS - FORNECIMENTO E INSTALAÇÃO. AF 12/2015	SINAPI	M	1.176,00	2,35	0,61	2,96	3.480,96
10.1.3	91933	CABO DE COBRE FLEXÍVEL ISOLADO, 10 MM², ANTI-CHAMA 0,6/1,0 KV, PARA CIRCUITOS TERMINAIS - FORNECIMENTO E INSTALAÇÃO. AF 12/2015	SINAPI	M	183,50	8,81	2,28	11,09	2.035,02
10.1.4	91929	CABO DE COBRE FLEXÍVEL ISOLADO, 4 MM², ANTI-CHAMA 0,6/1,0 KV, PARA CIRCUITOS TERMINAIS - FORNECIMENTO E INSTALAÇÃO. AF 12/2015	SINAPI	M	100,10	4,19	1,09	5,28	528,53
10.1.5	91863	ELETRODUTO RÍGIDO ROSCAVEL, PVC, DN 25 MM (3/4"), PARA CIRCUITOS TERMINAIS, INSTALADO EM FORRO - FORNECIMENTO E INSTALAÇÃO. AF 12/2015	SINAPI	M	334,70	7,10	1,84	8,94	2.992,22
10.1.6	97887	CAIXA ENTERRADA ELÉTRICA RETANGULAR, EM ALVENARIA COM TJOLOS CERÁMICOS MACIÇOS, FUNDO COM BRITA, DIMENSÕES INTERNAS: 0,4X0,4X0,4 M. AF 05/2018	SINAPI	UN	12,00	175,99	45,62	221,61	2.659,32
10.2	QUADROS E DISJUNTORES								2.746,25
10.2.1	83463	QUADRO DE DISTRIBUIÇÃO DE ENERGIA EM CHAPA DE AÇO GALVANIZADO, PARA 12 DISJUNTORES TERMOMAGNETICOS MONOPOLARES, COM BARRAMENTO TRIFASICO E NEUTRO - FORNECIMENTO E INSTALAÇÃO	SINAPI	UN	2,00	286,36	74,22	360,58	721,16
10.2.2	C4562	DISPOSITIVO DE PROTEÇÃO CONTRA SURTOS DE TENSÃO - DPS's - 40 KA/440V	SEINFRA	UN	8,00	117,31	30,41	147,72	1.181,76
10.2.3	C4530	DISJUNTOR DIFERENCIAL DR-16A - 40A, 30mA	SEINFRA	UN	2,00	136,90	35,48	172,38	344,76
10.2.4	93659	DISJUNTOR MONOPOLAR TIPO DIN, CORRENTE NOMINAL DE 50A - FORNECIMENTO E INSTALAÇÃO. AF 04/2016	SINAPI	UN	1,00	17,27	4,48	21,75	21,75
10.2.5	93657	DISJUNTOR MONOPOLAR TIPO DIN, CORRENTE NOMINAL DE 32A - FORNECIMENTO E INSTALAÇÃO. AF 04/2016	SINAPI	UN	3,00	10,58	2,74	13,32	39,96
10.2.6	93654	DISJUNTOR MONOPOLAR TIPO DIN, CORRENTE NOMINAL DE 16A - FORNECIMENTO E INSTALAÇÃO. AF 04/2016	SINAPI	UN	3,00	8,80	2,28	11,08	33,24
10.2.7	93653	DISJUNTOR MONOPOLAR TIPO DIN, CORRENTE NOMINAL DE 10A - FORNECIMENTO E INSTALAÇÃO. AF 04/2016	SINAPI	UN	13,00	8,38	2,17	10,55	137,15
10.2.8	C0325	ATERRAMENTO COMPLETO C/ HASTE COPPERWELD 3/4" X 3.0M	SEINFRA	UN	1,00	211,62	54,85	266,47	266,47

Handwritten signatures and initials at the bottom of the page.



PLANILHA ORÇAMENTÁRIA

OBRA:	AMPLIAÇÃO DO CENTRO DE CONVIVÊNCIA	DATA : 21/07/2020	FONTE	VERSÃO	DATA REF.
LOCAL:	SEDE DE IRAUCUBA	BDI : 25,92%	SEINFRA	026.1 COM DESONERAÇÃO	12/2018
		L.S. Hora: 85,20%	SINAPI	2019/11 COM DESONERAÇÃO	12/2019
		L.S. Mês: 48,69%		COMPOSIÇÕES PRÓPRIAS	

ITEM	CÓDIGO	DESCRIÇÃO	FONTE	UNID	QUANT.	PREÇO UNITÁRIO R\$			PREÇO TOTAL R\$
						SEM BDI	BDI	COM BDI	
10.3		LUMINÁRIAS, INTERRUPTORES E TOMADAS							15.396,78
10.3.1	97586	LUMINARIA TIPO CALHA, DE SOBREPOR, COM 2 LAMPADAS TUBULARES DE 36 W - FORNECIMENTO E INSTALAÇÃO. AF 11/2017	SINAPI	UN	28,00	76,98	19,95	96,93	2.714,04
10.3.2	C1674	LUMINARIA TIPO GLOBO VIDRO C/ LAMPADA INCANDESCENTE	SEINFRA	UN	7,00	63,01	16,33	79,34	555,38
10.3.3	C3626	POSTE METALICO DECORATIVO CONICO RETO FLANGEADO H=4.0m P/01 OU 02 LUMINARIAS DECORATIVAS	SEINFRA	UN	7,00	1.028,84	266,68	1.295,52	9.068,64
10.3.4	C4809	LUMINARIA DE EMBUTIR, EM LED, CORPO EM ALUMINIO E REFLETOR EM ALUMINIO ANODIZADO DE ALTO BRILHO, POTENCIA MINIMA 40W E MAXIMA DE 50W	SEINFRA	UN	3,00	410,63	106,44	517,07	1.551,21
10.3.5	91969	INTERRUPTOR PARALELO (3 MODULOS), 10A/250V, INCLUINDO SUPORTE E PLACA - FORNECIMENTO E INSTALAÇÃO. AF 12/2015	SINAPI	UN	2,00	57,70	14,96	72,66	145,32
10.3.6	91967	INTERRUPTOR SIMPLES (3 MODULOS), 10A/250V, INCLUINDO SUPORTE E PLACA - FORNECIMENTO E INSTALAÇÃO. AF 12/2015	SINAPI	UN	4,00	43,78	11,35	55,13	220,52
10.3.7	91959	INTERRUPTOR SIMPLES (2 MODULOS), 10A/250V, INCLUINDO SUPORTE E PLACA - FORNECIMENTO E INSTALAÇÃO. AF 12/2015	SINAPI	UN	2,00	31,97	8,29	40,26	80,52
10.3.8	91955	INTERRUPTOR PARALELO (1 MODULO), 10A/250V, INCLUINDO SUPORTE E PLACA - FORNECIMENTO E INSTALAÇÃO. AF 12/2015	SINAPI	UN	5,00	24,83	6,44	31,27	156,35
10	91992	TOMADA ALTA DE EMBUTIR (1 MODULO), 2P+T 10 A, INCLUINDO SUPORTE E PLACA - FORNECIMENTO E INSTALAÇÃO. AF 12/2015	SINAPI	UN	24,00	29,94	7,76	37,70	904,80
11		PINTURA							6.307,19
11.1	88487	APLICAÇÃO MANUAL DE PINTURA COM TINTA LATEX PVA EM PAREDES, DUAS DEMÃOS. AF 06/2014	SINAPI	M2	464,62	9,78	2,54	12,32	5.724,12
11.2	74065/002	PINTURA ESMALTE ACETINADO PARA MADEIRA, DUAS DEMÃOS, SOBRE FUNDO NIVELADOR BRANCO	SINAPI	M2	24,78	18,69	4,84	23,53	583,07
12		PISCINA							48.429,44
12.1		ESTRUTURA							27.141,10
12.1.1	96523	ESCAVAÇÃO MANUAL PARA BLOCO DE COROAMENTO OU SAPATA, COM PREVISÃO DE FÓRMA. AF 06/2017	SINAPI	M3	91,14	63,45	16,45	79,90	7.282,09
12.1.2	97083	COMPACTAÇÃO MECÂNICA DE SOLO PARA EXECUÇÃO DE RADIER, COM COMPACTADOR DE SOLOS A PERCUSSÃO. AF 09/2017	SINAPI	M2	58,80	2,19	0,57	2,76	162,29
12.1.3	95240	LASTRO DE CONCRETO MAGRO, APLICADO EM PISOS OU RADIERS, ESPESURA DE 3 CM. AF 07/2016	SINAPI	M2	58,80	11,66	3,02	14,68	863,18
12.1.4	92518	MONTAGEM E DESMONTAGEM DE FORMA DE LAJE MACIÇA COM ÁREA MÉDIA MAIOR QUE 20 M², PÉ-DIREITO SIMPLES, EM CHAPA DE MADEIRA COMPENSADA RESINADA, 6 UTILIZAÇÕES. AF 12/2015	SINAPI	M2	141,12	18,78	4,87	23,65	3.337,49
12.1.5	C0219	ARMADURA DE TELA DE AÇO	SEINFRA	M2	201,60	18,78	4,87	23,65	4.767,84
12.1.6	92785	ARMAÇÃO DE LAJE DE UMA ESTRUTURA CONVENCIONAL DE CONCRETO ARMADO EM UMA EDIFICAÇÃO TÉRREA OU SOBRADO UTILIZANDO AÇO CA-50 DE 6,3 MM - MONTAGEM. AF 12/2015	SINAPI	KG	211,62	8,54	2,21	10,75	2.274,92
12.1.7	94971	CONCRETO FCK = 25MPA, TRAÇO 1,2,3,2,7 (CIMENTO/ AREIA MÉDIA/ BRITA 1) - PREPARO MECÂNICO COM BETONEIRA 600 L. AF 07/2016	SINAPI	M3	15,12	299,97	77,75	377,72	5.711,13
12.1.8	92873	LANÇAMENTO COM USO DE BALDES, ADENSAMENTO E ACABAMENTO DE CONCRETO EM ESTRUTURAS. AF 12/2015	SINAPI	M3	15,12	144,03	37,33	181,36	2.742,16
12.2		IMPERMEABILIZAÇÃO							14.897,31
12.2.1	98557	IMPERMEABILIZAÇÃO DE SUPERFÍCIE COM EMULSÃO ASFÁLTICA, 2 DEMÃOS AF 06/2018	SINAPI	M2	42,00	30,87	8,00	38,87	1.632,54
12.2.	98546	IMPERMEABILIZAÇÃO DE SUPERFÍCIE COM MANTA ASFÁLTICA, UMA CAMADA, INCLUSIVE APLICAÇÃO DE PRIMER ASFÁLTICO, E=3MM. AF 06/2018	SINAPI	M2	88,55	76,90	19,93	96,83	8.574,30
12.2.3	98563	PROTEÇÃO MECÂNICA DE SUPERFÍCIE HORIZONTAL COM ARGAMASSA DE CIMENTO E AREIA, TRAÇO 1:3, E=2CM. AF 06/2018	SINAPI	M2	48,23	22,65	5,87	28,52	1.375,52
12.2.4	98564	PROTEÇÃO MECÂNICA DE SUPERFÍCIE VERTICAL COM ARGAMASSA DE CIMENTO E AREIA, TRAÇO 1:3, E=2CM. AF 06/2018	SINAPI	M2	40,32	33,41	8,66	42,07	1.696,26
12.2.5	00010933	TELA DE ARAME GALV QUADRANGULAR / LOSANGULAR, FIO 2,77 MM (12 BWG), MALHA 10 X 10 CM, H = 2 M	SINAPI	M2	88,55	14,52	3,76	18,28	1.618,69
12.3		REVESTIMENTOS							4.142,37
12.3.1	C0336	AZULEJOS JUNTA À PRUMO C/ CIMENTO COLANTE	SEINFRA	M2	88,55	37,15	9,63	46,78	4.142,37
12.4		ACESSÓRIOS							2.248,66
12.4.1	C1448	GUARDA CORPO DE TUBO DE AÇO INOX	SEINFRA	M	12,00	73,88	19,15	93,03	1.116,36
12.4.2	C0922	CORRIMÃO EM ALUMÍNIO ANODIZADO	SEINFRA	M	13,20	68,12	17,66	85,78	1.132,30
13		MESAS E BANCOS							5.616,61
13.1	COMP.02	BANCO DE ALVENARIA E ASSENTO PRÉ-MOLDADO, REVESTIMENTO CERÂMICO 10X10 E JARDINEIRA PARA ARBUSTO - CONFORME PROJETO	PRÓPRIA	UN	1,00	1.879,32	435,28	2.114,60	2.114,60
13.2	COMP.04	BANCO EM ALVENARIA E ASSENTO PRÉ-MOLDADO, BASE REBOCADA E PINTADA, ASSENTO EM ACABAMENTO NATURAL.	PRÓPRIA	UN	6,72	290,38	75,27	365,65	2.457,17
13.3	C3451	LIXEIRA EM FIBRA DE VIDRO CAP.=40L e DIAM.=35cm	SEINFRA	UN	3,00	276,59	71,69	348,28	1.044,84
14		SERVIÇOS FINAIS							391,62
14.1	C3447	LIMPEZA DE PISO EM ÁREA URBANIZADA	SEINFRA	M2	318,39	0,98	0,25	1,23	391,62
									VALOR ORÇAMENTO: 259.878,20
									VALOR BDI: 67.364,57
									VALOR TOTAL: 327.242,77

O PRESENTE ORÇAMENTO IMPORTA O VALOR GLOBAL DE R\$ 327.242,77 (Trezentos e Vinte e Sete Mil Duzentos e Quarenta e Dois reais e Setenta e Sete centavos).

APLA COMERCIO SERVIÇOS PROJETOS
E CONSTRUÇÕES EIRELI - ME

Alex Sandro Lima
Administrador

[Handwritten Signature]
Heitor Vieira Lima
Engenheiro Civil!
CREA - CE 55096D

APLA Comércio, Serviços, Projetos e Construções EIRELI – ME

CNPJ Nº 24.614.233/0001-42 CGF Nº 06.494991-5

Rua Sebastião Alves da Silva, Nº 31 Bairro: Nossa Sra. de Fátima

Boa Viagem – Ceará, CEP: 63.870-000 Fone/Fax: (88) 3427-1284

(88) 99921-2223 (88) 98835-8345. E-mail: aplaempreendimentos@gmail.com



APLA
Empreendimentos

CRONOGRAMA FÍSICO-FINANCEIRO

OBRA:	AMPLIAÇÃO DO CENTRO DE CONVIVÊNCIA	DATA: 21/07/2020	L.S. Hora: 85,20%
LOCAL:	SEDE DE IRAUCUBA	BDI: 25,92%	L.S. Mês: 48,69%
		FONTE	VERSÃO
		SEINFRA	026.1 COM DESONERAÇÃO
		SINAPI	2019/11 COM DESONERAÇÃO
		COMPOSIÇÕES PRÓPRIAS	
		REF.	
			12/2018
			12/2019

ITEM	DESCRIÇÃO	VALOR (R\$)	30 DIAS	60 DIAS	90 DIAS	120 DIAS	150 DIAS	180 DIAS	Total parcela
1	SERVIÇOS PRELIMINARES	2.786,22	100,00						100,00
			2.786,22						2.786,22
2	FUNDAÇÕES E ESTRUTURAS	42.992,36	50,00	50,00					100,00
			21.496,18	21.496,18					42.992,36
3	ALVENARIAS E DIVISÓRIAS	26.174,27			50,00	50,00			100,00
					13.087,14	13.087,13			26.174,27
4	PISOS	39.068,51				50,00	50,00		100,00
						19.534,26	19.534,25		39.068,51
5	COBERTURA	27.487,60		50,00	50,00				100,00
				13.743,80	13.743,80				27.487,60
6	REVESTIMENTOS	23.562,04					50,00	50,00	100,00
							11.781,02	11.781,02	23.562,04
7	ESQUADRIAS	37.640,81			25,00	25,00	25,00	25,00	100,00
					9.410,20	9.410,20	9.410,20	9.410,21	37.640,81
8	FORRO	2.809,53						100,00	100,00
								2.809,53	2.809,53
9	INSTALAÇÕES HIDROSSANITÁRIAS	33.959,84		25,00	25,00	25,00	25,00		100,00
				8.489,96	8.489,96	8.489,96	8.489,96		33.959,84
10	INSTALAÇÕES ELÉTRICAS	30.016,73		25,00	25,00	25,00	25,00		100,00
				7.504,18	7.504,18	7.504,18	7.504,19		30.016,73
11	PINTURA	6.307,19						100,00	100,00
								6.307,19	6.307,19
12	PISCINA	48.429,44	25,00	25,00	25,00	25,00			100,00
			12.107,36	12.107,36	12.107,36	12.107,36			48.429,44
13	MESAS E BANCOS	5.616,61						100,00	100,00
								5.616,61	5.616,61
14	SERVIÇOS FINAIS	391,62						100,00	100,00
								391,62	391,62
327.242,77			36.389,76	63.341,48	64.342,64	70.133,09	56.719,62	36.316,18	327.242,77
			36.389,76	99.731,24	164.073,88	234.206,97	290.926,59	327.242,77	

APLA COMERCIO SERVIÇOS PROJETOS
E CONSTRUÇÕES EIRELI ME

Alex Sandro Lima
Administrador

Heitor Vieira Linhares
Engenheiro Civil
CREA - CE 55096D

[Handwritten signature]

[Handwritten signature]



RELATÓRIO ANALÍTICO - COMPOSIÇÕES DE CUSTOS

OBRA:	AMPLIAÇÃO DO CENTRO DE CONVIVÊNCIA	DATA:	21/07/2020	L.S. Hora:	85,20%
LOCAL:	SEDE DE IRAUÇUBA	BDI:	25,92%	L.S. Mês:	48,69%
		FORTE	VERSÃO	REF.	
		SEINFRA	026.1 COM DESONERAÇÃO	12/2018	
		SINAPI	2019/11 COM DESONERAÇÃO	12/2019	
COMPOSIÇÕES PRÓPRIAS					

1.1. 74209/001 - PLACA DE OBRA EM CHAPA DE AÇO GALVANIZADO (M2)

MATERIAL	FORTE	UNID	COEFICIENTE	PREÇO UNITÁRIO	TOTAL
00004417 SARRAFO DE MADEIRA NAO APARELHADA *2,5 X 7* CM, MACARANDUBA, ANGELIM OU EQUIVALENTE DA REGIAO	SINAPI	M	1,00000000	4,15	4,15
00004491 PONTALETE DE MADEIRA NAO APARELHADA *7,5 X 7,5* CM (3 X 3 ") PINUS, MISTA OU EQUIVALENTE DA REGIAO	SINAPI	M	4,00000000	4,94	19,76
00004813 PLACA DE OBRA (PARA CONSTRUCAO CIVIL) EM CHAPA GALVANIZADA *N. 22*, ADESIVADA, DE *2,0 X 1,125* M	SINAPI	M2	1,00000000	295,50	295,50
00005075 PREGO DE AÇO POLIDO COM CABECA 18 X 30 (2 3/4 X 10)	SINAPI	KG	0,11000000	13,83	1,52

TOTAL MATERIAL: 320,93

SERVICO	FORTE	UNID	COEFICIENTE	PREÇO UNITÁRIO	TOTAL
88262 CARPINTEIRO DE FORMAS COM ENCARGOS COMPLEMENTARES	SINAPI	H	1,00000000	12,12	12,12
88316 SERVENTE COM ENCARGOS COMPLEMENTARES	SINAPI	H	2,00000000	9,78	19,56
94962 CONCRETO MAGRO PARA LASTRO, TRAÇO 1:4,5:4,5 (CIMENTO/ AREIA MÉDIA/ BRITA 1) - PREPARO MECÂNICO COM BETONEIRA 400 L. AF_07/2016	SINAPI	M3	0,01000000	223,85	2,24

TOTAL SERVICOS: 33,92

VALOR SEM ENCARGOS: 354,85

VALOR ENCARGOS (85.20%): 13,93

VALOR COM ENCARGOS: 368,78

VALOR BDI (25.92%): 95,59

VALOR COM BDI: 464,37

2.1.1. 96523 - ESCAVAÇÃO MANUAL PARA BLOCO DE COROAMENTO OU SAPATA, COM PREVISÃO DE FÔRMA. AF_06/2017 (M3)

SERVICO	FORTE	UNID	COEFICIENTE	PREÇO UNITÁRIO	TOTAL
88309 PEDREIRO COM ENCARGOS COMPLEMENTARES	SINAPI	H	1,18900000	12,22	14,53
88316 SERVENTE COM ENCARGOS COMPLEMENTARES	SINAPI	H	3,05300000	9,78	29,86

TOTAL SERVICOS: 44,39

VALOR SEM ENCARGOS: 44,39

VALOR ENCARGOS (85.20%): 19,06

VALOR COM ENCARGOS: 63,45

VALOR BDI (25.92%): 16,45

VALOR COM BDI: 79,90

2.1.2. 96995 - REATERRO MANUAL APOILOADO COM SOQUETE. AF_10/2017 (M3)

SERVICO	FORTE	UNID	COEFICIENTE	PREÇO UNITÁRIO	TOTAL
88316 SERVENTE COM ENCARGOS COMPLEMENTARES	SINAPI	H	2,39860000	9,78	23,46

TOTAL SERVICOS: 23,46

VALOR SEM ENCARGOS: 23,46

VALOR ENCARGOS (85.20%): 9,40

VALOR COM ENCARGOS: 32,86

VALOR BDI (25.92%): 8,52

VALOR COM BDI: 41,38

2.2.1. C1400 - FORMA DE TÁBUAS DE 1" DE 3A. PIFUNDAÇÕES UTIL. 5 X (M2)

MAO DE OBRA	FORTE	UNID	COEFICIENTE	PREÇO UNITÁRIO	TOTAL
10041 AJUDANTE DE CARPINTEIRO	SEINFRA	H	1,28050000	7,84	10,04
10498 CARPINTEIRO	SEINFRA	H	1,28050000	9,63	12,33

TOTAL MAO DE OBRA: 22,37

MATERIAL	FORTE	UNID	COEFICIENTE	PREÇO UNITÁRIO	TOTAL
10965 DESMOLDANTE PARA FORMAS	SEINFRA	L	0,40000000	8,18	3,27
11728 PREGO 18X27 (2 1/2 X 10)	SEINFRA	KG	0,15000000	11,09	1,66
11846 SARRAFO DE 1"X4"	SEINFRA	M	0,50000000	4,67	2,34
11916 TABUA DE 1" DE 3A. - L = 30cm	SEINFRA	M	1,00000000	7,95	7,95



RELATÓRIO ANALÍTICO - COMPOSIÇÕES DE CUSTOS

OBRA:	AMPLIAÇÃO DO CENTRO DE CONVIVÊNCIA	DATA: 21/07/2020	L.S. Hora: 85,20%
LOCAL:	SEDE DE IRAUÇUBA	BDI: 25,92%	L.S. Mês: 48,69%
FORTE	VERSÃO	REF.	
SINAPI	026.1 COM DESONERAÇÃO	12/2018	
SINAPI	2019/11 COM DESONERAÇÃO	12/2019	
COMPOSIÇÕES PRÓPRIAS			

TOTAL MATERIAL:	15,22
VALOR SEM ENCARGOS:	37,59
VALOR ENCARGOS (85.20%):	19,05
VALOR COM ENCARGOS:	56,64
VALOR BDI (25.92%):	14,68
VALOR COM BDI:	71,32

2.2.2. 92418 - MONTAGEM E DESMONTAGEM DE FÔRMA DE PILARES RETANGULARES E ESTRUTURAS SIMILARES COM ÁREA MÉDIA DAS SEÇÕES MENOR OU IGUAL A 0,25 M², PÉ-DIREITO SIMPLES, EM CHAPA DE MADEIRA COMPENSADA RESINADA, 4 UTILIZAÇÕES. AF_12/2015 (M2)

MATERIAL	FORTE	UNID	COEFICIENTE	PREÇO UNITÁRIO	TOTAL
00002692	DESMOLDANTE PROTETOR PARA FORMAS DE MADEIRA, DE BASE OLEOSA EMULSIONADA EM AGUA	SINAPI	L	0,01000000	7,20 0,07
00040271	LOCACAO DE APRUMADOR METALICO DE PILAR, COM ALTURA E ANGULO REGULAVEIS, EXTENSAO DE *1,50* A *2,80* M	SINAPI	MES	0,19600000	2,88 0,56
00040275	LOCACAO DE VIGA SANDUICHE METALICA VAZADA PARA TRAVAMENTO DE PILARES, ALTURA DE *8* CM, LARGURA DE *6* CM E EXTENSAO DE 2 M	SINAPI	MES	0,39300000	4,43 1,74
00040287	LOCACAO DE BARRA DE ANCORAGEM DE 0,80 A 1,20 M DE EXTENSAO, COM ROSCA DE 5/8", INCLUINDO PORCA E FLANGE	SINAPI	MES	0,78500000	1,10 0,86
00040304	PREGO DE ACO POLIDO COM CABECA DUPLA 17 X 27 (2 1/2 X 11)	SINAPI	KG	0,01900000	17,06 0,32
TOTAL MATERIAL:					3,55

SERVICO	FORTE	UNID	COEFICIENTE	PREÇO UNITÁRIO	TOTAL
88239	AJUDANTE DE CARPINTEIRO COM ENCARGOS COMPLEMENTARES	SINAPI	H	0,20800000	10,66 2,22
88262	CARPINTEIRO DE FORMAS COM ENCARGOS COMPLEMENTARES	SINAPI	H	1,13700000	12,12 13,78
92263	FABRICAÇÃO DE FÔRMA PARA PILARES E ESTRUTURAS SIMILARES, EM CHAPA DE MADEIRA COMPENSADA RESINADA, E = 17 MM. AF_12/2015	SINAPI	M2	0,26300000	87,62 23,04
TOTAL SERVICIO:					39,04
VALOR SEM ENCARGOS:					42,59
VALOR ENCARGOS (85.20%):					10,63
VALOR COM ENCARGOS:					53,22
VALOR BDI (25.92%):					13,79
VALOR COM BDI:					67,01

2.2.3. 92456 - MONTAGEM E DESMONTAGEM DE FORMA DE VIGA, ESCORAMENTO METALICO, PE-DIREITO SIMPLES, EM CHAPA DE MADEIRA RESINADA, 4 UTILIZAÇÕES. AF_12/2015 (M2)

MATERIAL	FORTE	UNID	COEFICIENTE	PREÇO UNITÁRIO	TOTAL
00002692	DESMOLDANTE PROTETOR PARA FORMAS DE MADEIRA, DE BASE OLEOSA EMULSIONADA EM AGUA	SINAPI	L	0,01000000	7,20 0,07
00004491	PONTALETE DE MADEIRA NAO APARELHADA *7,5 X 7,5* CM (3 X 3 ") PINUS, MISTA OU EQUIVALENTE DA REGIAO	SINAPI	M	0,51900000	4,94 2,56
00010749	LOCACAO DE ESCORA METALICA TELESCOPICA, COM ALTURA REGULAVEL DE *1,80* A *3,20* M, COM CAPACIDADE DE CARGA DE NO MINIMO 1000 KGF (10 KN), INCLUSO TRIPE E FORCADO	SINAPI	MES	1,18600000	2,03 2,41
00040275	LOCACAO DE VIGA SANDUICHE METALICA VAZADA PARA TRAVAMENTO DE PILARES, ALTURA DE *8* CM, LARGURA DE *6* CM E EXTENSAO DE 2 M	SINAPI	MES	0,35600000	4,43 1,58
00040287	LOCACAO DE BARRA DE ANCORAGEM DE 0,80 A 1,20 M DE EXTENSAO, COM ROSCA DE 5/8", INCLUINDO PORCA E FLANGE	SINAPI	MES	0,47400000	1,10 0,52
00040304	PREGO DE ACO POLIDO COM CABECA DUPLA 17 X 27 (2 1/2 X 11)	SINAPI	KG	0,03300000	17,06 0,56
00040339	LOCACAO DE CRUZETA PARA ESCORA METALICA	SINAPI	MES	1,18600000	1,10 1,30
TOTAL MATERIAL:					9,00

SERVICO	FORTE	UNID	COEFICIENTE	PREÇO UNITÁRIO	TOTAL
88239	AJUDANTE DE CARPINTEIRO COM ENCARGOS COMPLEMENTARES	SINAPI	H	0,30000000	10,66 3,20
88262	CARPINTEIRO DE FORMAS COM ENCARGOS COMPLEMENTARES	SINAPI	H	1,63500000	12,12 19,82
92265	FABRICAÇÃO DE FÔRMA PARA VIGAS, EM CHAPA DE MADEIRA COMPENSADA RESINADA, E = 17 MM. AF_12/2015	SINAPI	M2	0,41400000	66,86 27,68
TOTAL SERVICIO:					50,70
VALOR SEM ENCARGOS:					59,70
VALOR ENCARGOS (85.20%):					14,79
VALOR COM ENCARGOS:					74,49
VALOR BDI (25.92%):					19,31

(Handwritten signatures and initials)



RELATÓRIO ANALÍTICO - COMPOSIÇÕES DE CUSTOS						
OBRA:	AMPLIAÇÃO DO CENTRO DE CONVIVÊNCIA			DATA: 21/07/2020	L.S. Hora: 85,20%	
LOCAL:	SEDE DE IRAUÇUBA			BDI: 25,92%	L.S. Mês: 48,69%	
		FONTE	VERSÃO	REF.		
		SINFRA	026.1 COM DESONERAÇÃO	12/2018		
		SINAPI	2019/11 COM DESONERAÇÃO	12/2019		
		COMPOSIÇÕES PRÓPRIAS				
VALOR COM BDI:						93,80

2.3.1. 96543 - ARMAÇÃO DE BLOCO, VIGA BALDRAME E SAPATA UTILIZANDO AÇO CA-60 DE 5 MM - MONTAGEM. AF_06/2017 (KG)

MATERIAL		FONTE	UNID	COEFICIENTE	PREÇO UNITÁRIO	TOTAL
0000337	ARAME RECOZIDO 18 BWG, 1,25 MM (0,01 KG/M)	SINAPI	KG	0,02500000	10,49	0,26
00039017	ESPACADOR / DISTANCIADOR CIRCULAR COM ENTRADA LATERAL, EM PLASTICO, PARA VERGALHAO *4,2 A 12,5* MM, COBRIMENTO 20 MM	SINAPI	UN	1,98650000	0,15	0,29
TOTAL MATERIAL:						0,55
SERVICO		FONTE	UNID	COEFICIENTE	PREÇO UNITÁRIO	TOTAL
88238	AJUDANTE DE ARMADOR COM ENCARGOS COMPLEMENTARES	SINAPI	H	0,06350000	10,08	0,64
88245	ARMADOR COM ENCARGOS COMPLEMENTARES	SINAPI	H	0,19450000	12,17	2,37
92791	CORTE E DOBRA DE AÇO CA-60, DIÂMETRO DE 5,0 MM, UTILIZADO EM ESTRUTURAS DIVERSAS, EXCETO LAJES. AF_12/2015	SINAPI	KG	1,00000000	5,85	5,85
TOTAL SERVICIO:						8,86
VALOR SEM ENCARGOS:						9,41
VALOR ENCARGOS (85.20%):						1,90
VALOR COM ENCARGOS:						11,31
VALOR BDI (25.92%):						2,93
VALOR COM BDI:						14,24

2.3.2. 96544 - ARMAÇÃO DE BLOCO, VIGA BALDRAME OU SAPATA UTILIZANDO AÇO CA-50 DE 6,3 MM - MONTAGEM. AF_06/2017 (KG)

MATERIAL		FONTE	UNID	COEFICIENTE	PREÇO UNITÁRIO	TOTAL
0000337	ARAME RECOZIDO 18 BWG, 1,25 MM (0,01 KG/M)	SINAPI	KG	0,02500000	10,49	0,26
00039017	ESPACADOR / DISTANCIADOR CIRCULAR COM ENTRADA LATERAL, EM PLASTICO, PARA VERGALHAO *4,2 A 12,5* MM, COBRIMENTO 20 MM	SINAPI	UN	1,19000000	0,15	0,18
TOTAL MATERIAL:						0,44
SERVICO		FONTE	UNID	COEFICIENTE	PREÇO UNITÁRIO	TOTAL
88238	AJUDANTE DE ARMADOR COM ENCARGOS COMPLEMENTARES	SINAPI	H	0,04900000	10,08	0,49
88245	ARMADOR COM ENCARGOS COMPLEMENTARES	SINAPI	H	0,15100000	12,17	1,84
92792	CORTE E DOBRA DE AÇO CA-50, DIÂMETRO DE 6,3 MM, UTILIZADO EM ESTRUTURAS DIVERSAS, EXCETO LAJES. AF_12/2015	SINAPI	KG	1,00000000	5,65	5,65
TOTAL SERVICIO:						7,98
VALOR SEM ENCARGOS:						8,42
VALOR ENCARGOS (85.20%):						1,37
VALOR COM ENCARGOS:						9,79
VALOR BDI (25.92%):						2,54
VALOR COM BDI:						12,33

2.3.3. 96545 - ARMAÇÃO DE BLOCO, VIGA BALDRAME OU SAPATA UTILIZANDO AÇO CA-50 DE 8 MM - MONTAGEM. AF_06/2017 (KG)

MATERIAL		FONTE	UNID	COEFICIENTE	PREÇO UNITÁRIO	TOTAL
0000337	ARAME RECOZIDO 18 BWG, 1,25 MM (0,01 KG/M)	SINAPI	KG	0,02500000	10,49	0,26
00039017	ESPACADOR / DISTANCIADOR CIRCULAR COM ENTRADA LATERAL, EM PLASTICO, PARA VERGALHAO *4,2 A 12,5* MM, COBRIMENTO 20 MM	SINAPI	UN	0,72400000	0,15	0,11
TOTAL MATERIAL:						0,37
SERVICO		FONTE	UNID	COEFICIENTE	PREÇO UNITÁRIO	TOTAL
88238	AJUDANTE DE ARMADOR COM ENCARGOS COMPLEMENTARES	SINAPI	H	0,03750000	10,08	0,38
88245	ARMADOR COM ENCARGOS COMPLEMENTARES	SINAPI	H	0,11550000	12,17	1,41
92793	CORTE E DOBRA DE AÇO CA-50, DIÂMETRO DE 8,0 MM, UTILIZADO EM ESTRUTURAS DIVERSAS, EXCETO LAJES. AF_12/2015	SINAPI	KG	1,00000000	6,22	6,22
TOTAL SERVICIO:						8,01
VALOR SEM ENCARGOS:						8,38
VALOR ENCARGOS (85.20%):						0,99



RELATÓRIO ANALÍTICO - COMPOSIÇÕES DE CUSTOS

OBRA:	AMPLIAÇÃO DO CENTRO DE CONVIVÊNCIA	DATA : 21/07/2020	L.S. Hora: 85,20%
LOCAL:	SEDE DE IRAUCUJUBA	BDI : 25,92%	L.S. Mês: 48,69%
		FORTE	VERSÃO
		SINFRA	026.1 COM DESONERAÇÃO
		SINAPI	2019/11 COM DESONERAÇÃO
		COMPOSIÇÕES PRÓPRIAS	
		REF.	
			12/2018
			12/2019

VALOR COM ENCARGOS:	9,37
VALOR BDI (25.92%):	2,43
VALOR COM BDI:	11,80

2.3.4. 96546 - ARMAÇÃO DE BLOCO, VIGA BALDRAME OU SAPATA UTILIZANDO AÇO CA-50 DE 10 MM - MONTAGEM. AF_06/2017 (KG)

MATERIAL		FORTE	UNID	COEFICIENTE	PREÇO UNITÁRIO	TOTAL
0000337	ARAME RECOZIDO 18 BWG, 1,25 MM (0,01 KG/M)	SINAPI	KG	0,02500000	10,49	0,26
00039017	ESPACADOR / DISTANCIADOR CIRCULAR COM ENTRADA LATERAL, EM PLASTICO, PARA VERGALHAO *4,2 A 12,5* MM, COBRIMENTO 20 MM	SINAPI	UN	0,46550000	0,15	0,07
TOTAL MATERIAL:						0,33

SERVICO		FORTE	UNID	COEFICIENTE	PREÇO UNITÁRIO	TOTAL
88238	AJUDANTE DE ARMADOR COM ENCARGOS COMPLEMENTARES	SINAPI	H	0,02900000	10,08	0,29
88245	ARMADOR COM ENCARGOS COMPLEMENTARES	SINAPI	H	0,08900000	12,17	1,08
92794	CORTE E DOBRA DE AÇO CA-50, DIÂMETRO DE 10,0 MM, UTILIZADO EM ESTRUTURAS DIVERSAS, EXCETO LAJES. AF_12/2015	SINAPI	KG	1,00000000	5,20	5,20
TOTAL SERVICIO:						6,57

VALOR SEM ENCARGOS:	6,90
VALOR ENCARGOS (85.20%):	0,74
VALOR COM ENCARGOS:	7,64
VALOR BDI (25.92%):	1,98
VALOR COM BDI:	9,62

2.3.5. 96547 - ARMAÇÃO DE BLOCO, VIGA BALDRAME OU SAPATA UTILIZANDO AÇO CA-50 DE 12,5 MM - MONTAGEM. AF_06/2017 (KG)

MATERIAL		FORTE	UNID	COEFICIENTE	PREÇO UNITÁRIO	TOTAL
0000337	ARAME RECOZIDO 18 BWG, 1,25 MM (0,01 KG/M)	SINAPI	KG	0,02500000	10,49	0,26
00039017	ESPACADOR / DISTANCIADOR CIRCULAR COM ENTRADA LATERAL, EM PLASTICO, PARA VERGALHAO *4,2 A 12,5* MM, COBRIMENTO 20 MM	SINAPI	UN	0,30600000	0,15	0,05
TOTAL MATERIAL:						0,31

SERVICO		FORTE	UNID	COEFICIENTE	PREÇO UNITÁRIO	TOTAL
88238	AJUDANTE DE ARMADOR COM ENCARGOS COMPLEMENTARES	SINAPI	H	0,02200000	10,08	0,22
88245	ARMADOR COM ENCARGOS COMPLEMENTARES	SINAPI	H	0,06800000	12,17	0,83
92795	CORTE E DOBRA DE AÇO CA-50, DIÂMETRO DE 12,5 MM, UTILIZADO EM ESTRUTURAS DIVERSAS, EXCETO LAJES. AF_12/2015	SINAPI	KG	1,00000000	4,88	4,88
TOTAL SERVICIO:						5,93

VALOR SEM ENCARGOS:	6,24
VALOR ENCARGOS (85.20%):	0,53
VALOR COM ENCARGOS:	6,77
VALOR BDI (25.92%):	1,75
VALOR COM BDI:	8,52

2.3.6. 92775 - ARMAÇÃO DE PILAR OU VIGA DE UMA ESTRUTURA CONVENCIONAL DE CONCRETO ARMADO EM UMA EDIFICAÇÃO TERREA OU SOBRADO UTILIZANDO AÇO CA-60 DE 5,0 MM - MONTAGEM. AF_12/2015 (KG)

MATERIAL		FORTE	UNID	COEFICIENTE	PREÇO UNITÁRIO	TOTAL
0000337	ARAME RECOZIDO 18 BWG, 1,25 MM (0,01 KG/M)	SINAPI	KG	0,02500000	10,49	0,26
00039017	ESPACADOR / DISTANCIADOR CIRCULAR COM ENTRADA LATERAL, EM PLASTICO, PARA VERGALHAO *4,2 A 12,5* MM, COBRIMENTO 20 MM	SINAPI	UN	1,19000000	0,15	0,18
TOTAL MATERIAL:						0,44

SERVICO		FORTE	UNID	COEFICIENTE	PREÇO UNITÁRIO	TOTAL
88238	AJUDANTE DE ARMADOR COM ENCARGOS COMPLEMENTARES	SINAPI	H	0,03670000	10,08	0,37
88245	ARMADOR COM ENCARGOS COMPLEMENTARES	SINAPI	H	0,22450000	12,17	2,73
92791	CORTE E DOBRA DE AÇO CA-60, DIÂMETRO DE 5,0 MM, UTILIZADO EM ESTRUTURAS DIVERSAS, EXCETO LAJES. AF_12/2015	SINAPI	KG	1,00000000	5,85	5,85
TOTAL SERVICIO:						8,95

(Handwritten signatures and initials)



RELATÓRIO ANALÍTICO - COMPOSIÇÕES DE CUSTOS			
OBRA:	AMPLIAÇÃO DO CENTRO DE CONVIVÊNCIA	DATA: 21/07/2020	L.S. Hora: 85,20%
LOCAL:	SEDE DE IRAUCUJUBA	BDI: 25,92%	L.S. Mês: 48,69%
		FORTE	VERSÃO
		SINFRA	026.1 COM DESONERAÇÃO
		SINAPI	2019:11 COM DESONERAÇÃO
		COMPOSIÇÕES PRÓPRIAS	
		REF.	
			12/2018
			12/2019

VALOR SEM ENCARGOS:	9,39
VALOR ENCARGOS (85.20%):	1,97
VALOR COM ENCARGOS:	11,36
VALOR BDI (25.92%):	2,94
VALOR COM BDI:	14,30

2.3.7. 92777 - ARMAÇÃO DE PILAR OU VIGA DE UMA ESTRUTURA CONVENCIONAL DE CONCRETO ARMADO EM UMA EDIFICAÇÃO TERREA OU SOBRADO UTILIZANDO AÇO CA-50 DE 8,0 MM - MONTAGEM. AF_12/2015 (KG)

MATERIAL	FORTE	UNID	COEFICIENTE	PREÇO UNITÁRIO	TOTAL
0000337	ARAME RECOZIDO 18 BWG, 1,25 MM (0,01 KG/M)	SINAPI	KG	0,02500000	10,49
00039017	ESPACADOR / DISTANCIADOR CIRCULAR COM ENTRADA LATERAL, EM PLASTICO, PARA VERGALHAO *4,2 A 12,5* MM, COBRIMENTO 20 MM	SINAPI	UN	0,74300000	0,15
TOTAL MATERIAL:					0,37

SERVICO	FORTE	UNID	COEFICIENTE	PREÇO UNITÁRIO	TOTAL
88238	AJUDANTE DE ARMADOR COM ENCARGOS COMPLEMENTARES	SINAPI	H	0,02090000	10,08
88245	ARMADOR COM ENCARGOS COMPLEMENTARES	SINAPI	H	0,12780000	12,17
92793	CORTE E DOBRA DE AÇO CA-50, DIÂMETRO DE 8,0 MM, UTILIZADO EM ESTRUTURAS DIVERSAS, EXCETO LAJES. AF_12/2015	SINAPI	KG	1,00000000	6,22
TOTAL SERVICIO:					7,99

VALOR SEM ENCARGOS:	8,36
VALOR ENCARGOS (85.20%):	1,00
VALOR COM ENCARGOS:	9,36
VALOR BDI (25.92%):	2,43
VALOR COM BDI:	11,79

2.3.8. 92778 - ARMAÇÃO DE PILAR OU VIGA DE UMA ESTRUTURA CONVENCIONAL DE CONCRETO ARMADO EM UMA EDIFICAÇÃO TERREA OU SOBRADO UTILIZANDO AÇO CA-50 DE 10,0 MM - MONTAGEM. AF_12/2015 (KG)

MATERIAL	FORTE	UNID	COEFICIENTE	PREÇO UNITÁRIO	TOTAL
0000337	ARAME RECOZIDO 18 BWG, 1,25 MM (0,01 KG/M)	SINAPI	KG	0,02500000	10,49
00039017	ESPACADOR / DISTANCIADOR CIRCULAR COM ENTRADA LATERAL, EM PLASTICO, PARA VERGALHAO *4,2 A 12,5* MM, COBRIMENTO 20 MM	SINAPI	UN	0,54300000	0,15
TOTAL MATERIAL:					0,34

SERVICO	FORTE	UNID	COEFICIENTE	PREÇO UNITÁRIO	TOTAL
88238	AJUDANTE DE ARMADOR COM ENCARGOS COMPLEMENTARES	SINAPI	H	0,01560000	10,08
88245	ARMADOR COM ENCARGOS COMPLEMENTARES	SINAPI	H	0,09560000	12,17
92794	CORTE E DOBRA DE AÇO CA-50, DIÂMETRO DE 10,0 MM, UTILIZADO EM ESTRUTURAS DIVERSAS, EXCETO LAJES. AF_12/2015	SINAPI	KG	1,00000000	5,20
TOTAL SERVICIO:					6,52

VALOR SEM ENCARGOS:	6,86
VALOR ENCARGOS (85.20%):	0,72
VALOR COM ENCARGOS:	7,58
VALOR BDI (25.92%):	1,96
VALOR COM BDI:	9,54

2.3.9. 92779 - ARMAÇÃO DE PILAR OU VIGA DE UMA ESTRUTURA CONVENCIONAL DE CONCRETO ARMADO EM UMA EDIFICAÇÃO TERREA OU SOBRADO UTILIZANDO AÇO CA-50 DE 12,5 MM - MONTAGEM. AF_12/2015 (KG)

MATERIAL	FORTE	UNID	COEFICIENTE	PREÇO UNITÁRIO	TOTAL
0000337	ARAME RECOZIDO 18 BWG, 1,25 MM (0,01 KG/M)	SINAPI	KG	0,02500000	10,49
00039017	ESPACADOR / DISTANCIADOR CIRCULAR COM ENTRADA LATERAL, EM PLASTICO, PARA VERGALHAO *4,2 A 12,5* MM, COBRIMENTO 20 MM	SINAPI	UN	0,36700000	0,15
TOTAL MATERIAL:					0,32

SERVICO	FORTE	UNID	COEFICIENTE	PREÇO UNITÁRIO	TOTAL
88238	AJUDANTE DE ARMADOR COM ENCARGOS COMPLEMENTARES	SINAPI	H	0,01140000	10,08
88245	ARMADOR COM ENCARGOS COMPLEMENTARES	SINAPI	H	0,06980000	12,17
TOTAL SERVICIO:					0,85



RELATÓRIO ANALÍTICO - COMPOSIÇÕES DE CUSTOS

OBRA:	AMPLIAÇÃO DO CENTRO DE CONVIVÊNCIA	DATA : 21/07/2020	L.S. Hora: 85,20%
LOCAL:	SEDE DE IRAUCUBA	BDI : 25,92%	L.S. Mês: 48,69%
		FORTE	VERSÃO
		SINFRA	026.1 COM DESONERAÇÃO
		SINAPI	2019/11 COM DESONERAÇÃO
		COMPOSIÇÕES PRÓPRIAS	
		REF.	
			12/2018
			12/2019

92795	CORTE E DOBRA DE AÇO CA-50, DIÂMETRO DE 12,5 MM, UTILIZADO EM ESTRUTURAS DIVERSAS, EXCETO LAJES. AF_12/2015	SINAPI	KG	1,00000000	4,88	4,88
TOTAL SERVIÇO:						5,84
VALOR SEM ENCARGOS:						6,16
VALOR ENCARGOS (85.20%):						0,50
VALOR COM ENCARGOS:						6,66
VALOR BDI (25.92%):						1,73
VALOR COM BDI:						8,39

2.3.10. 92780 - ARMAÇÃO DE PILAR OU VIGA DE UMA ESTRUTURA CONVENCIONAL DE CONCRETO ARMADO EM UMA EDIFICAÇÃO TERREA OU SOBRADO UTILIZANDO AÇO CA-50 DE 16,0 MM - MONTAGEM. AF_12/2015 (KG)

MATERIAL		FORTE	UNID	COEFICIENTE	PREÇO UNITÁRIO	TOTAL
0000337	ARAME RECOZIDO 18 BWG, 1,25 MM (0,01 KG/M)	SINAPI	KG	0,02500000	10,49	0,26
00039017	ESPACADOR / DISTANCIADOR CIRCULAR COM ENTRADA LATERAL, EM PLASTICO, PARA VERGALHAO *4,2 A 12,5* MM, COBRIMENTO 20 MM	SINAPI	UN	0,21200000	0,15	0,03
TOTAL MATERIAL:						0,29
SERVIÇO		FORTE	UNID	COEFICIENTE	PREÇO UNITÁRIO	TOTAL
88238	AJUDANTE DE ARMADOR COM ENCARGOS COMPLEMENTARES	SINAPI	H	0,00770000	10,08	0,08
88245	ARMADOR COM ENCARGOS COMPLEMENTARES	SINAPI	H	0,04730000	12,17	0,58
92796	CORTE E DOBRA DE AÇO CA-50, DIÂMETRO DE 16,0 MM, UTILIZADO EM ESTRUTURAS DIVERSAS, EXCETO LAJES. AF_12/2015	SINAPI	KG	1,00000000	4,83	4,83
TOTAL SERVIÇO:						5,49
VALOR SEM ENCARGOS:						5,78
VALOR ENCARGOS (85.20%):						0,33
VALOR COM ENCARGOS:						6,11
VALOR BDI (25.92%):						1,58
VALOR COM BDI:						7,69

2.4.1. 94972 - CONCRETO FCK = 30MPA, TRAÇO 1:2,1:2,5 (CIMENTO/ AREIA MÉDIA/ BRITA 1) - PREPARO MECÂNICO COM BETONEIRA 600 L. AF_07/2016 (M3)

MATERIAL		FORTE	UNID	COEFICIENTE	PREÇO UNITÁRIO	TOTAL
0000370	AREIA MEDIA - POSTO JAZIDA/FORNECEDOR (RETIRADO NA JAZIDA, SEM TRANSPORTE)	SINAPI	M3	0,71200000	56,64	40,33
00001379	CIMENTO PORTLAND COMPOSTO CP II-32	SINAPI	KG	391,17000000	0,46	179,94
00004721	PEDRA BRITADA N. 1 (9,5 a 19 MM) POSTO PEDREIRA/FORNECEDOR, SEM FRETE	SINAPI	M3	0,59270000	68,95	40,87
TOTAL MATERIAL:						261,14
SERVIÇO		FORTE	UNID	COEFICIENTE	PREÇO UNITÁRIO	TOTAL
88316	SERVENTE COM ENCARGOS COMPLEMENTARES	SINAPI	H	1,96000000	9,78	19,17
88377	OPERADOR DE BETONEIRA ESTACIONARIA/MISTURADOR COM ENCARGOS COMPLEMENTARES	SINAPI	H	1,24000000	10,43	12,93
89225	BETONEIRA CAPACIDADE NOMINAL DE 600 L, CAPACIDADE DE MISTURA 360 L, MOTOR ELÉTRICO TRIFÁSICO POTÊNCIA DE 4 CV, SEM CARREGADOR - CHP DIURNO. AF_11/2014	SINAPI	CHP	0,64000000	3,94	2,52
89226	BETONEIRA CAPACIDADE NOMINAL DE 600 L, CAPACIDADE DE MISTURA 360 L, MOTOR ELÉTRICO TRIFÁSICO POTÊNCIA DE 4 CV, SEM CARREGADOR - CHI DIURNO. AF_11/2014	SINAPI	CHI	0,61000000	1,15	0,70
TOTAL SERVIÇO:						35,32
VALOR SEM ENCARGOS:						296,46
VALOR ENCARGOS (85.20%):						14,01
VALOR COM ENCARGOS:						310,47
VALOR BDI (25.92%):						80,47
VALOR COM BDI:						390,94

2.5.1. 74141/002 - LAJE PRE-MOLD BETA 12 P/3,5KN/M2 VAO 4,1M INCL VIGOTAS TIJOLOS ARMADU-RA NEGATIVA CAPEAMENTO 3CM CONCRETO 15MPA ESCORAMENTO MATERIAIS E MAO DE OBRA. (M2)

MATERIAL		FORTE	UNID	COEFICIENTE	PREÇO UNITÁRIO	TOTAL
00003747	LAJE PRE-MOLDADA CONVENCIONAL (LAJOTAS + VIGOTAS) PARA PISO, UNIDIRECIONAL, SOBRECARGA 350 KG/M2 VAO ATÉ 3,50 M (SEM COLOCACAO)	SINAPI	M2	1,00000000	29,85	29,85



RELATÓRIO ANALÍTICO - COMPOSIÇÕES DE CUSTOS							
OBRA:		AMPLIAÇÃO DO CENTRO DE CONVIVÊNCIA			DATA : 21/07/2020		L.S. Hora: 85,20%
LOCAL:		SEDE DE IRAUÇUBA			BDI : 25,92%		L.S. Mês: 48,69%
				FORTE	VERSÃO	REF.	
				SINFRA	026.1 COM DESONERAÇÃO	12/2018	
				SINAPI	2019/11 COM DESONERAÇÃO	12/2019	
				COMPOSIÇÕES PRÓPRIAS			
00004491	PONTALETE DE MADEIRA NAO APARELHADA *7,5 X 7,5* CM (3 X 3 ") EQUIVALENTE DA REGIAO	SINAPI	M	1,10000000	4,94		5,43
00005075	PREGO DE ACO POLIDO COM CABECA 18 X 30 (2 3/4 X 10)	SINAPI	KG	0,02000000	13,83		0,28
00006189	TABUA DE MADEIRA NAO APARELHADA *2,5 X 30* CM, CEDRINHO OU EQUIVALENTE DA REGIAO	SINAPI	M	0,30000000	12,02		3,61
TOTAL MATERIAL:							39,17
SERVICO		FORTE	UNID	COEFICIENTE	PREÇO UNITÁRIO	TOTAL	
88262	CARPINTEIRO DE FORMAS COM ENCARGOS COMPLEMENTARES	SINAPI	H	0,19000000	12,12	2,30	
88309	PEDREIRO COM ENCARGOS COMPLEMENTARES	SINAPI	H	0,35000000	12,22	4,28	
88316	SERVEENTE COM ENCARGOS COMPLEMENTARES	SINAPI	H	0,85000000	9,78	8,31	
92874	LANÇAMENTO COM USO DE BOMBA, ADENSAMENTO E ACABAMENTO DE CONCRETO EM ESTRUTURAS. AF_12/2015	SINAPI	M3	0,04500000	16,64	0,75	
94969	CONCRETO FCK = 15MPA, TRAÇO 1:3,4:3,5 (CIMENTO/ AREIA MÉDIA/ BRITA 1) - PREPARO MECÂNICO COM BETONEIRA 600 L. AF_07/2016	SINAPI	M3	0,04500000	248,41	11,18	
TOTAL SERVICOS:							26,82
VALOR SEM ENCARGOS:							65,99
VALOR ENCARGOS (85.20%):							7,52
VALOR COM ENCARGOS:							73,51
VALOR BDI (25.92%):							19,05
VALOR COM BDI:							92,56

3.1.1. 96526 - ESCAVAÇÃO MANUAL DE VALA PARA VIGA BALDRAME, SEM PREVISÃO DE FÔRMA. AF_06/2017 (M3)

SERVICO		FORTE	UNID	COEFICIENTE	PREÇO UNITÁRIO	TOTAL	
88309	PEDREIRO COM ENCARGOS COMPLEMENTARES	SINAPI	H	5,11200000	12,22	62,47	
88316	SERVEENTE COM ENCARGOS COMPLEMENTARES	SINAPI	H	7,93300000	9,78	77,58	
TOTAL SERVICOS:							140,05
VALOR SEM ENCARGOS:							140,05
VALOR ENCARGOS (85.20%):							61,57
VALOR COM ENCARGOS:							201,62
VALOR BDI (25.92%):							52,26
VALOR COM BDI:							253,88

3.1.2. 93204 - CINTA DE AMARRAÇÃO DE ALVENARIA MOLDADA IN LOCO EM CONCRETO. AF_03/2016 (M)

MATERIAL		FORTE	UNID	COEFICIENTE	PREÇO UNITÁRIO	TOTAL	
00002692	DESMOLDANTE PROTETOR PARA FORMAS DE MADEIRA, DE BASE OLEOSA EMULSIONADA EM AGUA	SINAPI	L	0,00350000	7,20	0,03	
00039017	ESPACADOR / DISTANCIADOR CIRCULAR COM ENTRADA LATERAL, EM PLASTICO, PARA VERGALHAO *4,2 A 12,5* MM, COBRIMENTO 20 MM	SINAPI	UN	6,00000000	0,15	0,90	
TOTAL MATERIAL:							0,93
SERVICO		FORTE	UNID	COEFICIENTE	PREÇO UNITÁRIO	TOTAL	
88309	PEDREIRO COM ENCARGOS COMPLEMENTARES	SINAPI	H	0,36000000	12,22	4,40	
88316	SERVEENTE COM ENCARGOS COMPLEMENTARES	SINAPI	H	0,18000000	9,78	1,76	
92270	FABRICAÇÃO DE FÔRMA PARA VIGAS, COM MADEIRA SERRADA, E = 25 MM. AF_12/2015	SINAPI	M2	0,20000000	59,70	11,94	
92793	CORTE E DOBRA DE AÇO CA-50, DIÂMETRO DE 8,0 MM, UTILIZADO EM ESTRUTURAS DIVERSAS, EXCETO LAJES. AF_12/2015	SINAPI	KG	0,79000000	6,22	4,91	
94970	CONCRETO FCK = 20MPA, TRAÇO 1:2,7:3 (CIMENTO/ AREIA MÉDIA/ BRITA 1) - PREPARO MECÂNICO COM BETONEIRA 600 L. AF_07/2016	SINAPI	M3	0,01540000	269,93	4,16	
TOTAL SERVICOS:							27,17
VALOR SEM ENCARGOS:							28,10
VALOR ENCARGOS (85.20%):							3,91
VALOR COM ENCARGOS:							32,01
VALOR BDI (25.92%):							8,30
VALOR COM BDI:							40,31

(Handwritten signatures and initials)

APLA Comércio, Serviços, Projetos e Construções EIRELI – ME

CNPJ Nº 24.614.233/0001-42 CGF Nº 06.494991-5

Rua Sebastião Alves da Silva, Nº 31 Bairro: Nossa Sra. de Fátima

Boa Viagem – Ceará, CEP: 63.870-000 Fone/Fax: (88) 3427-1284

(88) 99921-2223 (88) 98835-8345. E-mail: aplaempreendimentos@gmail.com



APLA
Empreendimentos

RELATÓRIO ANALÍTICO - COMPOSIÇÕES DE CUSTOS

OBRA:	AMPLIAÇÃO DO CENTRO DE CONVIVÊNCIA	DATA: 21/07/2020	L.S. Hora: 85,20%
LOCAL:	SEDE DE IRAUÇUBA	BDI: 25,92%	L.S. Mês: 48,69%
		 FONTE	 VERSÃO
		SEINFRA	026.1 COM DESONERAÇÃO
		SINAPI	2019/11 COM DESONERAÇÃO
		COMPOSIÇÕES PRÓPRIAS	
		 REF.	
			12/2018
			12/2019

3.2.1. C0073 - ALVENARIA DE TIJOLO CERÂMICO FURADO (9x19x19)cm C/ARGAMASSA MISTA DE CAL HIDRATADA ESP.=10cm (1:2:8) (M2)

MAO DE OBRA		FONTE	UNID	COEFICIENTE	PREÇO UNITÁRIO	TOTAL
12391	PEDREIRO	SEINFRA	H	0,98500000	9,63	9,48
12543	SERVENTE	SEINFRA	H	1,10320000	7,13	7,87
TOTAL MAO DE OBRA:						17,35
MATERIAL		FONTE	UNID	COEFICIENTE	PREÇO UNITÁRIO	TOTAL
10109	AREIA MEDIA	SEINFRA	M3	0,01500000	50,24	0,75
10441	CAL HIDRATADA	SEINFRA	KG	2,18000000	1,08	2,35
10805	CIMENTO PORTLAND	SEINFRA	KG	2,18000000	0,45	0,98
12081	TIJOLO CERÂMICO FURADO 9X19X19CM	SEINFRA	UN	25,00000000	0,41	10,25
TOTAL MATERIAL:						14,33
VALOR SEM ENCARGOS:						31,68
VALOR ENCARGOS (85.20%):						14,78
VALOR COM ENCARGOS:						46,46
VALOR BDI (25.92%):						12,04
VALOR COM BDI:						58,50

3.3.1. C1142 - DIVISÓRIA PRÉ-MOLDADA EM CONCRETO ESP.=5cm (M2)

EQUIPAMENTO		FONTE	UNID	COEFICIENTE	PREÇO UNITÁRIO	TOTAL
10682	BETONEIRA ELÉTRICA 580L (CHP)	SEINFRA	H	0,02000000	12,02	0,24
TOTAL EQUIPAMENTO:						0,24
MAO DE OBRA		FONTE	UNID	COEFICIENTE	PREÇO UNITÁRIO	TOTAL
12391	PEDREIRO	SEINFRA	H	1,32975000	9,63	12,80
12543	SERVENTE	SEINFRA	H	1,47750000	7,13	10,54
TOTAL MAO DE OBRA:						23,34
MATERIAL		FONTE	UNID	COEFICIENTE	PREÇO UNITÁRIO	TOTAL
10108	AREIA GROSSA	SEINFRA	M3	0,03000000	54,18	1,63
10163	AÇO CA-50	SEINFRA	KG	6,10000000	4,37	26,66
10528	CHAPA COMPENSADO RESINADO 10MM (1.10 X 2.20M)	SEINFRA	M2	2,00000000	16,26	32,52
10805	CIMENTO PORTLAND	SEINFRA	KG	17,00000000	0,45	7,65
11605	PEDRISCO	SEINFRA	M3	0,04000000	68,70	2,75
TOTAL MATERIAL:						71,21
VALOR SEM ENCARGOS:						94,79
VALOR ENCARGOS (85.20%):						20,04
VALOR COM ENCARGOS:						114,83
VALOR BDI (25.92%):						29,76
VALOR COM BDI:						144,59

3.4.1. C0061 - ALVENARIA DE TIJOLO REFRAATÁRIO 1/2 VEZ C/ARGAMASSA 1:4+100 Kg CIMENTO (M2)

MAO DE OBRA		FONTE	UNID	COEFICIENTE	PREÇO UNITÁRIO	TOTAL
12391	PEDREIRO	SEINFRA	H	1,57600000	9,63	15,17
12543	SERVENTE	SEINFRA	H	1,57600000	7,13	11,24
TOTAL MAO DE OBRA:						26,41
MATERIAL		FONTE	UNID	COEFICIENTE	PREÇO UNITÁRIO	TOTAL
12499	TIJOLO REFRAATARIO	SEINFRA	UN	84,00000000	1,98	166,32
TOTAL MATERIAL:						166,32
SERVICO		FONTE	UNID	COEFICIENTE	PREÇO UNITÁRIO	TOTAL
C0192	ARGAMASSA MISTA DE CAL HIDR. E AREIA S/PEN. TRAÇO 1:4 C/100KG DE CIMENTO	SEINFRA	M3	0,02500000	372,91	9,32
TOTAL SERVICIO:						9,32
VALOR SEM ENCARGOS:						202,05
VALOR ENCARGOS (85.20%):						24,01



RELATÓRIO ANALÍTICO - COMPOSIÇÕES DE CUSTOS

OBRA:	AMPLIAÇÃO DO CENTRO DE CONVIVÊNCIA	DATA: 21/07/2020	L.S. Hora: 85,20%
LOCAL:	SEDE DE IRAUCUJUBA	BDI: 25,92%	L.S. Mês: 48,69%
		FONTE	VERSÃO
		SINFRA	026.1 COM DESONERAÇÃO
		SINAPI	2019/11 COM DESONERAÇÃO
		COMPOSIÇÕES PRÓPRIAS	
		REF.	
			12/2018
			12/2019

VALOR COM ENCARGOS:	226,06
VALOR BDI (25,92%):	58,59
VALOR COM BDI:	284,65

4.1.1. 92396 - EXECUÇÃO DE PASSEIO EM PISO INTERTRAVADO, COM BLOCO RETANGULAR COR NATURAL DE 20 X 10 CM, ESPESSURA 6 CM. AF_12/2015 (M2)

MATERIAL		FONTE	UNID	COEFICIENTE	PREÇO UNITÁRIO	TOTAL
0000370	AREIA MEDIA - POSTO JAZIDA/FORNECEDOR (RETIRADO NA JAZIDA, SEM TRANSPORTE)	SINAPI	M3	0,05680000	56,64	3,22
00004741	PO DE PEDRA (POSTO PEDREIRA/FORNECEDOR, SEM FRETE)	SINAPI	M3	0,00650000	65,82	0,43
00036155	BLOQUETE/PISO INTERTRAVADO DE CONCRETO - MODELO ONDA/16 FACES/RETANGULAR/TUOLINHO/PAVER/HOLANDES/PARALELEPIPEDO, 20 CM X 10 CM, E = 6 CM, RESISTENCIA DE 35 MPA (NBR 9781), COR NATURAL	SINAPI	M2	1,04870000	28,41	29,79
TOTAL MATERIAL:						33,44

SERVICO		FONTE	UNID	COEFICIENTE	PREÇO UNITÁRIO	TOTAL
88260	CALCETEIRO COM ENCARGOS COMPLEMENTARES	SINAPI	H	0,39750000	12,17	4,84
88316	SERVENTE COM ENCARGOS COMPLEMENTARES	SINAPI	H	0,39750000	9,78	3,89
91277	PLACA VIBRATÓRIA REVERSÍVEL COM MOTOR 4 TEMPOS A GASOLINA, FORÇA CENTRÍFUGA DE 25 KN (2500 KGF), POTÊNCIA 5,5 CV - CHP DIURNO. AF_08/2015	SINAPI	CHP	0,00410000	7,35	0,03
91278	PLACA VIBRATÓRIA REVERSÍVEL COM MOTOR 4 TEMPOS A GASOLINA, FORÇA CENTRÍFUGA DE 25 KN (2500 KGF), POTÊNCIA 5,5 CV - CHI DIURNO. AF_08/2015	SINAPI	CHI	0,19470000	0,57	0,11
91283	CORTADORA DE PISO COM MOTOR 4 TEMPOS A GASOLINA, POTÊNCIA DE 13 HP, COM DISCO DE CORTE DIAMANTADO SEGMENTADO PARA CONCRETO, DIÂMETRO DE 350 MM, FURO DE 1" (14 X 1") - CHP DIURNO. AF_08/2015	SINAPI	CHP	0,04830000	16,68	0,81
91285	CORTADORA DE PISO COM MOTOR 4 TEMPOS A GASOLINA, POTÊNCIA DE 13 HP, COM DISCO DE CORTE DIAMANTADO SEGMENTADO PARA CONCRETO, DIÂMETRO DE 350 MM, FURO DE 1" (14 X 1") - CHI DIURNO. AF_08/2015	SINAPI	CHI	0,15040000	0,91	0,14
TOTAL SERVIÇO:						9,82

VALOR SEM ENCARGOS:	43,26
VALOR ENCARGOS (85,20%):	3,91
VALOR COM ENCARGOS:	47,17
VALOR BDI (25,92%):	12,23
VALOR COM BDI:	59,40

4.1.2. 95241 - LASTRO DE CONCRETO MAGRO, APLICADO EM PISOS OU RADIERS, ESPESSURA DE 5 CM. AF_07/2016 (M2)

SERVICO		FONTE	UNID	COEFICIENTE	PREÇO UNITÁRIO	TOTAL
88309	PEDREIRO COM ENCARGOS COMPLEMENTARES	SINAPI	H	0,27180000	12,22	3,32
88316	SERVENTE COM ENCARGOS COMPLEMENTARES	SINAPI	H	0,07410000	9,78	0,72
94968	CONCRETO MAGRO PARA LASTRO, TRAÇO 1:4,5:4,5 (CIMENTO/ AREIA MÉDIA/ BRITA 1) - PREPARO MECÂNICO COM BETONEIRA 600 L. AF_07/2016	SINAPI	M3	0,05650000	223,42	12,62
TOTAL SERVIÇO:						16,66

VALOR SEM ENCARGOS:	16,66
VALOR ENCARGOS (85,20%):	2,77
VALOR COM ENCARGOS:	19,43
VALOR BDI (25,92%):	5,04
VALOR COM BDI:	24,47

4.1.3. 72137 - PISO INDUSTRIAL ALTA RESISTENCIA, ESPESSURA 12MM, INCLUSO JUNTAS DE DILATAÇÃO PLÁSTICAS E POLIMENTO MECANIZADO (M2)

MATERIAL		FONTE	UNID	COEFICIENTE	PREÇO UNITÁRIO	TOTAL
00001379	CIMENTO PORTLAND COMPOSTO CP II-32	SINAPI	KG	12,00000000	0,46	5,52
00003671	JUNTA PLÁSTICA DE DILATAÇÃO PARA PISOS, COR CINZA, 17 X 3 MM (ALTURA X ESPESSURA)	SINAPI	M	2,00000000	0,87	1,74
00004824	GRANILHA/ GRANA/ PEDRISCO OU AGREGADO EM MARMORE/ GRANITO/ QUARTZO E CALCÁRIO, PRETO, CINZA, PALHA OU BRANCO	SINAPI	KG	22,00000000	0,37	8,14
00007353	RESINA ACRÍLICA BASE ÁGUA - COR BRANCA	SINAPI	L	0,21178000	26,87	5,69



RELATÓRIO ANALÍTICO - COMPOSIÇÕES DE CUSTOS						
OBRA:	AMPLIAÇÃO DO CENTRO DE CONVIVÊNCIA			DATA: 21/07/2020	L.S. Hora: 85,20%	
LOCAL:	SEDE DE IRAUCUBA			BDI: 25,92%	L.S. Mês: 48,69%	
		FORTE	VERSÃO	REF.		
		SEINFRA	026.1 COM DESONERAÇÃO	12/2018		
		SINAPI	2019/11 COM DESONERAÇÃO	12/2019		
COMPOSIÇÕES PRÓPRIAS						
TOTAL MATERIAL:						21,09

SERVICO	FORTE	UNID	COEFICIENTE	PREÇO UNITÁRIO	TOTAL	
88309	PEDREIRO COM ENCARGOS COMPLEMENTARES	SINAPI	H	0,70000000	12,22	8,55
88316	SERVENTE COM ENCARGOS COMPLEMENTARES	SINAPI	H	3,37000000	9,78	32,96
95276	POLIDORA DE PISO (POLITRIZ), PESO DE 100KG, DIÂMETRO 450 MM, MOTOR ELÉTRICO, POTÊNCIA 4 HP - CHP DIURNO. AF_09/2016	SINAPI	CHP	2,00000000	2,53	5,06
TOTAL SERVICIO:						46,57
VALOR SEM ENCARGOS:						67,68
VALOR ENCARGOS (85.20%):						17,39
VALOR COM ENCARGOS:						85,05
VALOR BDI (25.92%):						22,05
VALOR COM BDI:						107,10

4.1.4. C1863 - PEDRA CARIRI ESP.= 2cm, C/ ARGAMASSA MISTA DE CIMENTO CAL HIDRATADA E AREIA (M2)

MAO DE OBRA	FORTE	UNID	COEFICIENTE	PREÇO UNITÁRIO	TOTAL	
10044	AJUDANTE DE GRANITEIRO/MARMORISTA	SEINFRA	H	0,24625000	7,84	1,93
11227	GRANITEIRO/MAMORISTA	SEINFRA	H	0,34475000	9,63	3,32
TOTAL MAO DE OBRA:					5,25	

MATERIAL	FORTE	UNID	COEFICIENTE	PREÇO UNITÁRIO	TOTAL	
10108	AREIA GROSSA	SEINFRA	M3	0,03040000	54,18	1,65
10441	CAL HIDRATADA	SEINFRA	KG	4,55000000	1,08	4,91
10805	CIMENTO PORTLAND	SEINFRA	KG	9,13000000	0,45	4,11
11661	PISO PEDRA CARIRI E=2CM	SEINFRA	M2	1,05000000	23,64	24,82
TOTAL MATERIAL:					35,49	

VALOR SEM ENCARGOS:					40,74
VALOR ENCARGOS (85.20%):					4,48
VALOR COM ENCARGOS:					45,22
VALOR BDI (25.92%):					11,72
VALOR COM BDI:					56,94

4.1.5. C4624 - PISO PODOTÁTIL EXTERNO EM PMC ESP. 3CM, ASSENTADO COM ARGAMASSA (FORNECIMENTO E ASSENTAMENTO) (M2)

MAO DE OBRA	FORTE	UNID	COEFICIENTE	PREÇO UNITÁRIO	TOTAL	
11328	LADRILHISTA	SEINFRA	H	1,57600000	9,63	15,17
12543	SERVENTE	SEINFRA	H	1,23125000	7,13	8,78
TOTAL MAO DE OBRA:					23,95	

MATERIAL	FORTE	UNID	COEFICIENTE	PREÇO UNITÁRIO	TOTAL	
10109	AREIA MEDIA	SEINFRA	M3	0,01820000	50,24	0,91
10441	CAL HIDRATADA	SEINFRA	KG	2,73000000	1,08	2,95
10805	CIMENTO PORTLAND	SEINFRA	KG	2,80000000	0,45	1,26
18623	PISO TÁTIL ALERTA OU DIRECIONAL EM PMC (CONCRETO) ESP. 3cm	SEINFRA	M2	1,10000000	44,21	48,63
TOTAL MATERIAL:					53,75	

VALOR SEM ENCARGOS:					77,70
VALOR ENCARGOS (85.20%):					20,41
VALOR COM ENCARGOS:					98,11
VALOR BDI (25.92%):					25,43
VALOR COM BDI:					123,54

4.1.6. C4623 - PISO PODOTÁTIL INTERNO EM BORRACHA 30x30cm ASSENTAMENTO COM COLA VINIL (FORNECIMENTO E ASSENTAMENTO) (M2)

MAO DE OBRA	FORTE	UNID	COEFICIENTE	PREÇO UNITÁRIO	TOTAL	
11328	LADRILHISTA	SEINFRA	H	0,49250000	9,63	4,74
12543	SERVENTE	SEINFRA	H	0,60085000	7,13	4,29

RELATÓRIO ANALÍTICO - COMPOSIÇÕES DE CUSTOS

OBRA:	AMPLIAÇÃO DO CENTRO DE CONVIVÊNCIA	DATA: 21/07/2020	L.S. Hora: 85,20%
LOCAL:	SEDE DE IRAUCUJUBA	BDI: 25,92%	L.S. Mês: 48,69%
		 FONTE	 VERSÃO
		SEINFRA	026.1 COM DESONERAÇÃO
		SINAPI	2019/11 COM DESONERAÇÃO
		COMPOSIÇÕES PRÓPRIAS	
		 REF.	
			12/2018
			12/2019

MATERIAL		FONTE	UNID	COEFICIENTE	PREÇO UNITÁRIO	TOTAL
18621	COLA VINIL PARA PVC	SEINFRA	KG	0,12000000	20,17	2,42
18622	PISO TÁTIL ALERTA OU DIRECIONAL EMBORRACHADO COR PRETO	SEINFRA	M2	1,10000000	135,30	148,83
TOTAL MAO DE OBRA:						9,03
TOTAL MATERIAL:						151,25
VALOR SEM ENCARGOS:						160,28
VALOR ENCARGOS (85.20%):						7,69
VALOR COM ENCARGOS:						167,97
VALOR BDI (25.92%):						43,54
VALOR COM BDI:						211,51

7. C3449 - MEIO FIO PRÉ MOLDADO (0,07x0,30x1,00)m C/REJUNTAMENTO (M)


MAO DE OBRA		FONTE	UNID	COEFICIENTE	PREÇO UNITÁRIO	TOTAL
12391	PEDREIRO	SEINFRA	H	0,17730000	9,63	1,71
12543	SERVENTE	SEINFRA	H	0,35460000	7,13	2,53
TOTAL MAO DE OBRA:						4,24
MATERIAL		FONTE	UNID	COEFICIENTE	PREÇO UNITÁRIO	TOTAL
10971	MEIO FIO PRE MOLDADO DIM.=(0,07x0,30x1,00)m	SEINFRA	M	1,00000000	11,10	11,10
TOTAL MATERIAL:						11,10
SERVICO		FONTE	UNID	COEFICIENTE	PREÇO UNITÁRIO	TOTAL
C0170	ARGAMASSA DE CIMENTO E AREIA S/PEN. TRAÇO 1:3	SEINFRA	M3	0,00100000	350,05	0,35
TOTAL SERVICOS:						0,35
VALOR SEM ENCARGOS:						15,69
VALOR ENCARGOS (85.20%):						3,66
VALOR COM ENCARGOS:						19,35
VALOR BDI (25.92%):						5,02
VALOR COM BDI:						24,37


4.2.1. 83534 - LASTRO DE CONCRETO, PREPARO MECÂNICO, INCLUSOS ADITIVO IMPERMEABILIZANTE, LANÇAMENTO E ADENSAMENTO (M3)

MATERIAL		FONTE	UNID	COEFICIENTE	PREÇO UNITÁRIO	TOTAL
10007325	SEM PROCESSO DE DESATIVACAO1 ADITIVO IMPERMEABILIZANTE DE PEGA NORMAL PARA ARGAMASSAS E CONCRETOS SEM ARMACAO	SINAPI	KG	20,00000000	6,03	120,60
TOTAL MATERIAL:						120,60
SERVICO		FONTE	UNID	COEFICIENTE	PREÇO UNITÁRIO	TOTAL
88309	PEDREIRO COM ENCARGOS COMPLEMENTARES	SINAPI	H	2,00000000	12,22	24,44
88316	SERVENTE COM ENCARGOS COMPLEMENTARES	SINAPI	H	6,00000000	9,78	58,68
94962	CONCRETO MAGRO PARA LASTRO, TRAÇO 1:4,5:4,5 (CIMENTO/ AREIA MÉDIA/ BRITA 1) - PREPARO MECÂNICO COM BETONEIRA 400 L. AF_07/2016	SINAPI	M3	1,00000000	223,85	223,85
TOTAL SERVICOS:						306,97
VALOR SEM ENCARGOS:						427,57
VALOR ENCARGOS (85.20%):						52,15
VALOR COM ENCARGOS:						479,72
VALOR BDI (25.92%):						124,34
VALOR COM BDI:						604,06

4.2.2. C4437 - CERÂMICA ESMALTADA RETIFICADA C/ ARG. CIMENTO E AREIA ATÉ 30x30cm (900 cm²) - PEI-5/PEI-4 P/ PISO (M2)

MAO DE OBRA		FONTE	UNID	COEFICIENTE	PREÇO UNITÁRIO	TOTAL
11328	LADRILHISTA	SEINFRA	H	1,18200000	9,63	11,38
12543	SERVENTE	SEINFRA	H	1,18200000	7,13	8,43
TOTAL MAO DE OBRA:						19,81
MATERIAL		FONTE	UNID	COEFICIENTE	PREÇO UNITÁRIO	TOTAL





RELATÓRIO ANALÍTICO - COMPOSIÇÕES DE CUSTOS

OBRA:	AMPLIAÇÃO DO CENTRO DE CONVIVÊNCIA	DATA:	21/07/2020	L.S. Hora:	85,20%
LOCAL:	SEDE DE IRAUÇUBA	BDI:	25,92%	L.S. Mês:	48,69%
		FORTE	VERSÃO	REF.	
		SEINFRA	026.1 COM DESONERAÇÃO	12/2018	
		SINAPI	2019/11 COM DESONERAÇÃO	12/2019	
COMPOSIÇÕES PRÓPRIAS					

16498	CERÂMICA ESMALTADA RETIFICADA DIMENSÕES ATÉ 30x30cm (900 cm²) - PEI-5/PEI-4	SEINFRA	M2	1,10000000	30,54	33,59
TOTAL MATERIAL:						33,59

SERVICO	FORTE	UNID	COEFICIENTE	PREÇO UNITÁRIO	TOTAL	
C4429	ARGAMASSA DE CIMENTO E AREIA PEN. TRAÇO 1:5	SEINFRA	M3	0,02000000	420,48	8,41
TOTAL SERVICOS:						8,41
VALOR SEM ENCARGOS:						61,81
VALOR ENCARGOS (85.20%):						20,76
VALOR COM ENCARGOS:						82,57
VALOR BDI (25.92%):						21,40
VALOR COM BDI:						103,97

4.3. C1129 - REJUNTAMENTO C/ ARG. PRÉ-FABRICADA, JUNTA ENTRE 2mm E 6mm EM CERÂMICA, ATÉ 30x30 cm (900 cm²) (PAREDE/PISO) (M2)

MAO DE OBRA	FORTE	UNID	COEFICIENTE	PREÇO UNITÁRIO	TOTAL	
11328	LADRILHISTA	SEINFRA	H	0,19700000	9,63	1,90
12543	SERVEENTE	SEINFRA	H	0,19700000	7,13	1,41
TOTAL MAO DE OBRA:						3,31

MATERIAL	FORTE	UNID	COEFICIENTE	PREÇO UNITÁRIO	TOTAL	
10118	ARGAMASSA PRE-FABRICADA PARA REJUNTAMENTO	SEINFRA	KG	0,58300000	2,82	1,64
TOTAL MATERIAL:						1,64
VALOR SEM ENCARGOS:						4,95
VALOR ENCARGOS (85.20%):						2,80
VALOR COM ENCARGOS:						7,75
VALOR BDI (25.92%):						2,01
VALOR COM BDI:						9,76

5.1. 92541 - TRAMA DE MADEIRA COMPOSTA POR RIPAS, CAIBROS E TERÇAS PARA TELHADOS DE ATÉ 2 ÁGUAS PARA TELHA CERAMICA CAPA-CANAL, INCLUSO TRANSPORTE VERTICAL. AF_07/2019 (M2)

MATERIAL	FORTE	UNID	COEFICIENTE	PREÇO UNITÁRIO	TOTAL	
00004408	RIPA DE MADEIRA NAO APARELHADA *1,5 X 5* CM, MACARANDUBA, ANGELIM OU EQUIVALENTE DA REGIAO	SINAPI	M	2,57300000	1,74	4,48
00004425	VIGA DE MADEIRA NAO APARELHADA 6 X 12 CM, MACARANDUBA, ANGELIM OU EQUIVALENTE DA REGIAO	SINAPI	M	0,73500000	15,28	11,23
00004430	CAIBRO DE MADEIRA NAO APARELHADA *5 X 6* CM, MACARANDUBA, ANGELIM OU EQUIVALENTE DA REGIAO	SINAPI	M	2,33600000	7,89	18,43
00020247	PREGO DE ACO POLIDO COM CABECA 15 X 15 (1 1/4 X 13)	SINAPI	KG	0,07000000	15,31	1,07
00039027	PREGO DE ACO POLIDO COM CABECA 19 X 36 (3 1/4 X 9)	SINAPI	KG	0,05000000	13,81	0,69
00040568	PREGO DE ACO POLIDO COM CABECA 22 X 48 (4 1/4 X 5)	SINAPI	KG	0,03000000	13,93	0,42
TOTAL MATERIAL:						36,32

SERVICO	FORTE	UNID	COEFICIENTE	PREÇO UNITÁRIO	TOTAL	
88239	AJUDANTE DE CARPINTEIRO COM ENCARGOS COMPLEMENTARES	SINAPI	H	0,40200000	10,66	4,29
88262	CARPINTEIRO DE FORMAS COM ENCARGOS COMPLEMENTARES	SINAPI	H	0,40000000	12,12	4,85
93281	GUINCHO ELÉTRICO DE COLUNA, CAPACIDADE 400 KG, COM MOTO FREIO, MOTOR TRIFÁSICO DE 1,25 CV - CHP DIURNO. AF_03/2016	SINAPI	CHP	0,04120000	11,93	0,49
93282	GUINCHO ELÉTRICO DE COLUNA, CAPACIDADE 400 KG, COM MOTO FREIO, MOTOR TRIFÁSICO DE 1,25 CV - CHI DIURNO. AF_03/2016	SINAPI	CHI	0,05710000	11,08	0,63
TOTAL SERVICOS:						10,26
VALOR SEM ENCARGOS:						46,58
VALOR ENCARGOS (85.20%):						4,76
VALOR COM ENCARGOS:						51,34
VALOR BDI (25.92%):						13,31
VALOR COM BDI:						64,65

5.2. 94201 - TELHAMENTO COM TELHA CERÂMICA CAPA-CANAL, TIPO COLONIAL, COM ATÉ 2 ÁGUAS, INCLUSO TRANSPORTE VERTICAL. AF_07/2019 (M2)

MATERIAL	FORTE	UNID	COEFICIENTE	PREÇO UNITÁRIO	TOTAL
----------	-------	------	-------------	----------------	-------

A

[Handwritten signature]

[Handwritten initials]

[Handwritten initials]



RELATÓRIO ANALÍTICO - COMPOSIÇÕES DE CUSTOS

OBRA:	AMPLIAÇÃO DO CENTRO DE CONVIVÊNCIA	DATA: 21/07/2020	L.S. Hora: 85,20%
LOCAL:	SEDE DE IRAUCUBA	BDI: 25,92%	L.S. Mês: 48,69%
		FONTE	VERSÃO
		SEINFRA	026.1 COM DESONERAÇÃO
		SINAPI	2019/11 COM DESONERAÇÃO
		COMPOSIÇÕES PRÓPRIAS	
		REF.	
			12/2018
			12/2019

00007173	TELHA DE BARRO / CERAMICA, NAO ESMALTADA, TIPO COLONIAL, CANAL, PLAN, PAULISTA, COMPRIMENTO DE *44 A 50* CM, RENDIMENTO DE COBERTURA DE *26* TELHAS/M2	SINAPI	MIL	0,02750000	551,60	15,17
----------	--	--------	-----	------------	--------	-------

TOTAL MATERIAL: 15,17

SERVICO	FONTE	UNID	COEFICIENTE	PREÇO UNITÁRIO	TOTAL	
88316	SERVEnte COM ENCARGOS COMPLEMENTARES	SINAPI	H	0,39900000	9,78	3,90
88323	TELHADISTA COM ENCARGOS COMPLEMENTARES	SINAPI	H	0,13300000	13,46	1,79
93281	GUINCHO ELÉTRICO DE COLUNA, CAPACIDADE 400 KG, COM MOTO FREIO, MOTOR TRIFÁSICO DE 1,25 CV - CHP DIURNO. AF_03/2016	SINAPI	CHP	0,03720000	11,93	0,44
93282	GUINCHO ELÉTRICO DE COLUNA, CAPACIDADE 400 KG, COM MOTO FREIO, MOTOR TRIFÁSICO DE 1,25 CV - CHI DIURNO. AF_03/2016	SINAPI	CHI	0,05160000	11,08	0,57

TOTAL SERVIÇO: 6,70

VALOR SEM ENCARGOS: 21,87

VALOR ENCARGOS (85.20%): 2,99

VALOR COM ENCARGOS: 24,86

VALOR BDI (25.92%): 6,44

VALOR COM BDI: 31,30

5.3. 94219 - CUMEEIRA E ESPIGÃO PARA TELHA CERAMICA EMBOÇADA COM ARGAMASSA TRAÇO 1:2:9 (CIMENTO, CAL E AREIA), PARA TELHADOS COM MAIS DE 2 ÁGUAS, INCLUSO TRANSPORTE VERTICAL. AF_07/2019 (M)

MATERIAL	FONTE	UNID	COEFICIENTE	PREÇO UNITÁRIO	TOTAL	
00007181	CUMEEIRA PARA TELHA CERAMICA, COMPRIMENTO DE *41* CM, RENDIMENTO DE *3* TELHAS/M	SINAPI	UN	3,00000000	1,43	4,29

TOTAL MATERIAL: 4,29

SERVICO	FONTE	UNID	COEFICIENTE	PREÇO UNITÁRIO	TOTAL	
87337	ARGAMASSA TRAÇO 1:2:9 (EM VOLUME DE CIMENTO, CAL E AREIA MÉDIA ÚMIDA) PARA EMBOÇO/MASSA ÚNICA/ASSENTAMENTO DE ALVENARIA DE VEDAÇÃO, PREPARO MECÂNICO COM MISTURADOR DE EIXO HORIZONTAL DE 300 KG. AF_08/2019	SINAPI	M3	0,01170000	299,60	3,51
88316	SERVEnte COM ENCARGOS COMPLEMENTARES	SINAPI	H	0,35000000	9,78	3,42
88323	TELHADISTA COM ENCARGOS COMPLEMENTARES	SINAPI	H	0,30500000	13,46	4,11
93281	GUINCHO ELÉTRICO DE COLUNA, CAPACIDADE 400 KG, COM MOTO FREIO, MOTOR TRIFÁSICO DE 1,25 CV - CHP DIURNO. AF_03/2016	SINAPI	CHP	0,00630000	11,93	0,08
93282	GUINCHO ELÉTRICO DE COLUNA, CAPACIDADE 400 KG, COM MOTO FREIO, MOTOR TRIFÁSICO DE 1,25 CV - CHI DIURNO. AF_03/2016	SINAPI	CHI	0,00870000	11,08	0,10

TOTAL SERVIÇO: 11,22

VALOR SEM ENCARGOS: 15,51

VALOR ENCARGOS (85.20%): 3,89

VALOR COM ENCARGOS: 19,40

VALOR BDI (25.92%): 5,03

VALOR COM BDI: 24,43

6.1. 87879 - CHAPISCO APLICADO EM ALVENARIAS E ESTRUTURAS DE CONCRETO INTERNAS, COM COLHER DE PEDREIRO. ARGAMASSA TRAÇO 1:3 COM PREPARO EM BETONEIRA 400L. AF_06/2014 (M2)

SERVICO	FONTE	UNID	COEFICIENTE	PREÇO UNITÁRIO	TOTAL	
87313	ARGAMASSA TRAÇO 1:3 (EM VOLUME DE CIMENTO E AREIA GROSSA ÚMIDA) PARA CHAPISCO CONVENCIONAL, PREPARO MECÂNICO COM BETONEIRA 400 L. AF_08/2019	SINAPI	M3	0,00420000	309,14	1,30
88309	PEDREIRO COM ENCARGOS COMPLEMENTARES	SINAPI	H	0,07000000	12,22	0,86
88316	SERVEnte COM ENCARGOS COMPLEMENTARES	SINAPI	H	0,00700000	9,78	0,07

TOTAL SERVIÇO: 2,23

VALOR SEM ENCARGOS: 2,23

VALOR ENCARGOS (85.20%): 0,53

VALOR COM ENCARGOS: 2,76

VALOR BDI (25.92%): 0,72

VALOR COM BDI: 3,48



RELATÓRIO ANALÍTICO - COMPOSIÇÕES DE CUSTOS

OBRA:	AMPLIAÇÃO DO CENTRO DE CONVIVÊNCIA	DATA:	21/07/2020	L.S. Hora:	85,20%
LOCAL:	SEDE DE IRAUCUBA	BDI:	25,92%	L.S. Mês:	48,69%
		FORTE	VERSÃO	REF.	
		SEINFRA	026.1 COM DESONERAÇÃO	12/2018	
		SINAPI	2019/11 COM DESONERAÇÃO	12/2019	
COMPOSIÇÕES PRÓPRIAS					

6.2. 87535 - EMBOÇO, PARA RECEBIMENTO DE CERÂMICA, EM ARGAMASSA TRAÇO 1:2:8, PREPARO MECÂNICO COM BETONEIRA 400L, APLICADO MANUALMENTE EM FACES INTERNAS DE PAREDES, PARA AMBIENTE COM ÁREA MAIOR QUE 10M2, ESPESSURA DE 20MM, COM EXECUÇÃO DE TALISCAS. AF_06/2014 (M2)

SERVICO	FORTE	UNID	COEFICIENTE	PREÇO UNITÁRIO	TOTAL
87292 ARGAMASSA TRAÇO 1:2:8 (EM VOLUME DE CIMENTO, CAL E AREIA MÉDIA ÚMIDA) PARA EMBOÇO/MASSA ÚNICA/ASSENTAMENTO DE ALVENARIA DE VEDAÇÃO, PREPARO MECÂNICO COM BETONEIRA 400 L. AF_08/2019	SINAPI	M3	0,03760000	313,17	11,78
88309 PEDREIRO COM ENCARGOS COMPLEMENTARES	SINAPI	H	0,32000000	12,22	3,91
88316 SERVENTE COM ENCARGOS COMPLEMENTARES	SINAPI	H	0,11800000	9,78	1,15
TOTAL SERVIÇO:					16,84
VALOR SEM ENCARGOS:					16,84
VALOR ENCARGOS (85.20%):					3,24
VALOR COM ENCARGOS:					20,08
VALOR BDI (25.92%):					5,20
VALOR COM BDI:					25,28

6.3. 87529 - MASSA ÚNICA, PARA RECEBIMENTO DE PINTURA, EM ARGAMASSA TRAÇO 1:2:8, PREPARO MECÂNICO COM BETONEIRA 400L, APLICADA MANUALMENTE EM FACES INTERNAS DE PAREDES, ESPESSURA DE 20MM, COM EXECUÇÃO DE TALISCAS. AF_06/2014 (M2)

SERVICO	FORTE	UNID	COEFICIENTE	PREÇO UNITÁRIO	TOTAL
87292 ARGAMASSA TRAÇO 1:2:8 (EM VOLUME DE CIMENTO, CAL E AREIA MÉDIA ÚMIDA) PARA EMBOÇO/MASSA ÚNICA/ASSENTAMENTO DE ALVENARIA DE VEDAÇÃO, PREPARO MECÂNICO COM BETONEIRA 400 L. AF_08/2019	SINAPI	M3	0,03760000	313,17	11,78
88309 PEDREIRO COM ENCARGOS COMPLEMENTARES	SINAPI	H	0,47000000	12,22	5,74
88316 SERVENTE COM ENCARGOS COMPLEMENTARES	SINAPI	H	0,17100000	9,78	1,67
TOTAL SERVIÇO:					19,19
VALOR SEM ENCARGOS:					19,19
VALOR ENCARGOS (85.20%):					4,33
VALOR COM ENCARGOS:					23,52
VALOR BDI (25.92%):					6,10
VALOR COM BDI:					29,62

6.4. C0336 - AZULEJOS JUNTA À PRUMO C/ CIMENTO COLANTE (M2)

MAO DE OBRA	FORTE	UNID	COEFICIENTE	PREÇO UNITÁRIO	TOTAL
10152 AZULEJISTA	SEINFRA	H	0,35460000	9,63	3,41
12543 SERVENTE	SEINFRA	H	0,23640000	7,13	1,69
TOTAL MAO DE OBRA:					5,10
MATERIAL	FORTE	UNID	COEFICIENTE	PREÇO UNITÁRIO	TOTAL
10153 AZULEJO BRANCO 15X15CM	SEINFRA	M2	1,05000000	22,72	23,86
10799 CIMENTO BRANCO	SEINFRA	KG	0,25000000	2,96	0,74
10800 CIMENTO COLANTE	SEINFRA	KG	4,50000000	0,69	3,11
TOTAL MATERIAL:					27,71
VALOR SEM ENCARGOS:					32,81
VALOR ENCARGOS (85.20%):					4,34
VALOR COM ENCARGOS:					37,15
VALOR BDI (25.92%):					9,63
VALOR COM BDI:					46,78

6.5. 87885 - CHAPISCO APLICADO NO TETO, COM ROLO PARA TEXTURA ACRILICA. ARGAMASSA INDUSTRIALIZADA COM PREPARO EM MISTURADOR 300 KG. AF_06/2014 (M2)

SERVICO	FORTE	UNID	COEFICIENTE	PREÇO UNITÁRIO	TOTAL
87393 ARGAMASSA INDUSTRIALIZADA PARA CHAPISCO ROLADO, PREPARO COM MISTURADOR DE EIXO HORIZONTAL DE 300 KG. AF_08/2019	SINAPI	M3	0,00150000	4692,36	7,04
88309 PEDREIRO COM ENCARGOS COMPLEMENTARES	SINAPI	H	0,03800000	12,22	0,46
88316 SERVENTE COM ENCARGOS COMPLEMENTARES	SINAPI	H	0,00380000	9,78	0,04
TOTAL SERVIÇO:					7,54
VALOR SEM ENCARGOS:					7,54

RELATÓRIO ANALÍTICO - COMPOSIÇÕES DE CUSTOS

OBRA:	AMPLIAÇÃO DO CENTRO DE CONVIVÊNCIA	DATA: 21/07/2020	L.S. Hora: 85,20%
LOCAL:	SEDE DE IRAUÇUBA	BDI: 25,92%	L.S. Mês: 48,69%
		FONTE	VERSÃO
		SEINFRA	026.1 COM DESONERAÇÃO
		SINAPI	2019/11 COM DESONERAÇÃO
		COMPOSIÇÕES PRÓPRIAS	
		REF.	
			12/2018
			12/2019

VALOR ENCARGOS (85.20%):	0,27
VALOR COM ENCARGOS:	7,81
VALOR BDI (25.92%):	2,02
VALOR COM BDI:	9,83

6.6. 90406 - MASSA ÚNICA, PARA RECEBIMENTO DE PINTURA, EM ARGAMASSA TRAÇO 1:2:8, PREPARO MECANICO COM BETONEIRA 400L, APLICADA MANUALMENTE EM TETO, ESPESSURA DE 20MM, COM EXECUÇÃO DE TALISCAS. AF_03/2015 (M2)

SERVICO		FONTE	UNID	COEFICIENTE	PREÇO UNITÁRIO	TOTAL
87292	ARGAMASSA TRAÇO 1:2:8 (EM VOLUME DE CIMENTO, CAL E AREIA MÉDIA ÚMIDA) PARA EMBOÇO/MASSA ÚNICA/ASSENTAMENTO DE ALVENARIA DE VEDAÇÃO, PREPARO MECÂNICO COM BETONEIRA 400 L. AF_08/2019	SINAPI	M3	0,03760000	313,17	11,78
88309	PEDREIRO COM ENCARGOS COMPLEMENTARES	SINAPI	H	0,79000000	12,22	9,65
88316	SERVENTE COM ENCARGOS COMPLEMENTARES	SINAPI	H	0,28900000	9,78	2,83

TOTAL SERVIÇO:	24,26
VALOR SEM ENCARGOS:	24,26
VALOR ENCARGOS (85.20%):	6,70
VALOR COM ENCARGOS:	30,96
VALOR BDI (25.92%):	8,02
VALOR COM BDI:	38,98

7.1. 90842 - KIT DE PORTA DE MADEIRA PARA PINTURA, SEMI-OCA (LEVE OU MÉDIA), PADRÃO MÉDIO, 70X210CM, ESPESSURA DE 3,5CM, ITENS INCLUSOS: DOBRADIÇAS, MONTAGEM E INSTALAÇÃO DO BATENTE, FECHADURA COM EXECUÇÃO DO FURO - FORNECIMENTO E INSTALAÇÃO. AF_08/2015 (UN)

SERVICO		FONTE	UNID	COEFICIENTE	PREÇO UNITÁRIO	TOTAL
90801	ADUELA / MARCO / BATENTE PARA PORTA DE 70X210CM, PADRÃO MÉDIO - FORNECIMENTO E MONTAGEM. AF_08/2015	SINAPI	UN	1,00000000	168,62	168,62
90807	ADUELA / MARCO / BATENTE PARA PORTA DE 70X210CM, FIXAÇÃO COM ARGAMASSA - SOMENTE INSTALAÇÃO. AF_08/2015_P	SINAPI	UN	1,00000000	44,91	44,91
90821	PORTA DE MADEIRA PARA PINTURA, SEMI-OCA (LEVE OU MÉDIA), 70X210CM, ESPESSURA DE 3,5CM, INCLUSO DOBRADIÇAS - FORNECIMENTO E INSTALAÇÃO. AF_08/2015	SINAPI	UN	1,00000000	304,53	304,53
90827	ALIZAR / GUARNIÇÃO DE 5X1,5CM PARA PORTA DE 70X210CM FIXADO COM PREGOS, PADRÃO MÉDIO - FORNECIMENTO E INSTALAÇÃO. AF_08/2015	SINAPI	UN	2,00000000	26,82	53,64
91306	FECHADURA DE EMBUTIR PARA PORTAS INTERNAS, COMPLETA, ACABAMENTO PADRÃO MÉDIO, COM EXECUÇÃO DE FURO - FORNECIMENTO E INSTALAÇÃO. AF_08/2015	SINAPI	UN	1,00000000	74,49	74,49

TOTAL SERVIÇO:	644,19
VALOR SEM ENCARGOS:	644,19
VALOR ENCARGOS (85.20%):	57,50
VALOR COM ENCARGOS:	701,69
VALOR BDI (25.92%):	181,88
VALOR COM BDI:	883,57

7.2. 90843 - KIT DE PORTA DE MADEIRA PARA PINTURA, SEMI-OCA (LEVE OU MÉDIA), PADRÃO MÉDIO, 80X210CM, ESPESSURA DE 3,5CM, ITENS INCLUSOS: DOBRADIÇAS, MONTAGEM E INSTALAÇÃO DO BATENTE, FECHADURA COM EXECUÇÃO DO FURO - FORNECIMENTO E INSTALAÇÃO. AF_08/2015 (UN)

SERVICO		FONTE	UNID	COEFICIENTE	PREÇO UNITÁRIO	TOTAL
90802	ADUELA / MARCO / BATENTE PARA PORTA DE 80X210CM, PADRÃO MÉDIO - FORNECIMENTO E MONTAGEM. AF_08/2015	SINAPI	UN	1,00000000	170,83	170,83
90817	ADUELA / MARCO / BATENTE PARA PORTA DE 80X210CM, FIXAÇÃO COM ARGAMASSA - SOMENTE INSTALAÇÃO. AF_08/2015_P	SINAPI	UN	1,00000000	48,08	48,08
90822	PORTA DE MADEIRA PARA PINTURA, SEMI-OCA (LEVE OU MÉDIA), 80X210CM, ESPESSURA DE 3,5CM, INCLUSO DOBRADIÇAS - FORNECIMENTO E INSTALAÇÃO. AF_08/2015	SINAPI	UN	1,00000000	300,14	300,14
90828	ALIZAR / GUARNIÇÃO DE 5X1,5CM PARA PORTA DE 80X210CM FIXADO COM PREGOS, PADRÃO MÉDIO - FORNECIMENTO E INSTALAÇÃO. AF_08/2015	SINAPI	UN	2,00000000	27,83	55,66
90830	FECHADURA DE EMBUTIR COM CILINDRO, EXTERNA, COMPLETA, ACABAMENTO PADRÃO MÉDIO, INCLUSO EXECUÇÃO DE FURO - FORNECIMENTO E INSTALAÇÃO. AF_08/2015	SINAPI	UN	1,00000000	86,18	86,18

TOTAL SERVIÇO:	660,89
VALOR SEM ENCARGOS:	660,89
VALOR ENCARGOS (85.20%):	64,10






APLA Comércio, Serviços, Projetos e Construções EIRELI – ME
 CNPJ Nº 24.614.233/0001-42 CGF Nº 06.494991-5

Rua Sebastião Alves da Silva, Nº 31 Bairro: Nossa Sra. de Fátima
 Boa Viagem – Ceará, CEP: 63.870-000 Fone/Fax: (88) 3427-1284
 (88) 99921-2223 (88) 98835-8345. E-mail: aplaempreendimentos@gmail.com



APLA
 Empreendimentos

RELATÓRIO ANALÍTICO - COMPOSIÇÕES DE CUSTOS			
OBRA:	AMPLIAÇÃO DO CENTRO DE CONVIVÊNCIA	DATA: 21/07/2020	L.S. Hora: 85,20%
LOCAL:	SEDE DE IRAUCUBA	BDI: 25,92%	L.S. Mês: 48,69%
		FONTE	VERSÃO
		SEINFRA	026.1 COM DESONERAÇÃO
		SINAPI	2019/11 COM DESONERAÇÃO
			COMPOSIÇÕES PRÓPRIAS
			REF.
			12/2018
			12/2019

VALOR COM ENCARGOS:	724,99
VALOR BDI (25,92%):	187,92
VALOR COM BDI:	912,91

7.3. 90844 - KIT DE PORTA DE MADEIRA PARA PINTURA, SEMI-OCA (LEVE OU MÉDIA), PADRÃO MÉDIO, 90X210CM, ESPESSURA DE 3,5CM, ITENS INCLUSOS: DOBRADIÇAS, MONTAGEM E INSTALAÇÃO DO BATENTE, FECHADURA COM EXECUÇÃO DO FURO - FORNECIMENTO E INSTALAÇÃO. AF_08/2015 (UN)

SERVICO	FONTE	UNID	COEFICIENTE	PREÇO UNITÁRIO	TOTAL
90803	ADUELA / MARCO / BATENTE PARA PORTA DE 90X210CM, PADRÃO MÉDIO - FORNECIMENTO E MONTAGEM. AF_08/2015	SINAPI	UN	1,00000000	175,05
90819	ADUELA / MARCO / BATENTE PARA PORTA DE 90X210CM, FIXAÇÃO COM ARGAMASSA - SOMENTE INSTALAÇÃO. AF_08/2015_P	SINAPI	UN	1,00000000	51,27
90823	PORTA DE MADEIRA PARA PINTURA, SEMI-OCA (LEVE OU MÉDIA), 90X210CM, ESPESSURA DE 3,5CM, INCLUSO DOBRADIÇAS - FORNECIMENTO E INSTALAÇÃO. AF_08/2015	SINAPI	UN	1,00000000	313,73
90829	ALIZAR / GUARNIÇÃO DE 5X1,5CM PARA PORTA DE 90X210CM FIXADO COM PREGOS, PADRÃO MÉDIO - FORNECIMENTO E INSTALAÇÃO. AF_08/2015	SINAPI	UN	2,00000000	28,85
90830	FECHADURA DE EMBUTIR COM CILINDRO, EXTERNA, COMPLETA, ACABAMENTO PADRÃO MÉDIO, INCLUSO EXECUÇÃO DE FURO - FORNECIMENTO E INSTALAÇÃO. AF_08/2015	SINAPI	UN	1,00000000	86,18

TOTAL SERVICOS:	683,93
VALOR SEM ENCARGOS:	683,93
VALOR ENCARGOS (85,20%):	69,00
VALOR COM ENCARGOS:	752,93
VALOR BDI (25,92%):	195,16
VALOR COM BDI:	948,09

7.4. 91341 - PORTA EM ALUMÍNIO DE ABRIR TIPO VENEZIANA COM GUARNIÇÃO, FIXAÇÃO COM PARAFUSOS - FORNECIMENTO E INSTALAÇÃO. AF_08/2015 (M2)

MATERIAL	FONTE	UNID	COEFICIENTE	PREÇO UNITÁRIO	TOTAL
0000142	SELANTE ELASTICO MONOCOMPONENTE A BASE DE POLIURETANO PARA JUNTAS DIVERSAS	SINAPI	310ML	0,88290000	36,59
00007568	BUCHA DE NYLON SEM ABA S10, COM PARAFUSO DE 6,10 X 65 MM EM ACO ZINCADO COM ROSCA SOBERBA, CABECA CHATA E FENDA PHILLIPS	SINAPI	UN	4,81660000	0,91
00036888	GUARNICAO/MOLDURA DE ACABAMENTO PARA ESQUADRIA DE ALUMINIO ANODIZADO NATURAL, PARA 1 FACE	SINAPI	M	6,85040000	6,33
00039025	PORTA DE ABRIR EM ALUMINIO TIPO VENEZIANA, ACABAMENTO ANODIZADO NATURAL, SEM GUARNICAO/ALIZAR/VISTA, 87 X 210 CM	SINAPI	UN	0,54730000	578,80

TOTAL MATERIAL:	396,83
VALOR SEM ENCARGOS:	403,38
VALOR ENCARGOS (85,20%):	3,03
VALOR COM ENCARGOS:	406,41
VALOR BDI (25,92%):	105,34
VALOR COM BDI:	511,75

7.5. C4727 - CERCA/GRADIL NYLOFOR H=1,53M, MALHA 5 X 20CM - FIO 5,00MM, COM FIXADORES DE POLIAMIDA EM POSTE 40 X 60MM CHUMBADOS EM BASE DE CONCRETO (EXCLUSIVE ESTA), REVESTIDOS EM POLIESTER POR PROCESSO DE PINTURA ELETROSTÁTICA (GRADIL E POSTE), NAS CORES VERDE OU BRANCA - FORNECIMENTO E INSTALAÇÃO (M)

MATERIAL	FONTE	UNID	COEFICIENTE	PREÇO UNITÁRIO	TOTAL
19041	PAINEL NYLOFOR 1,53M x 2,5M (A X L) - MALHA 5 x 20 CM - FIO 5,00MM, REVESTIDO EM POLIESTER POR PROCESSO DE PINTURA ELETROSTÁTICA, NAS CORES VERDE OU BRANCA	SEINFRA	UN	0,40000000	390,06
19047	POSTE 40 x 60 MM, PINTURA ELETROSTÁTICA EM POLIESTER, NAS CORES VERDE OU BRANCA (H=2,00M - COM TAMPA) CHUMBADO	SEINFRA	UN	0,40000000	66,98
19048	FIXADOR POLIAMIDA PARA POSTE, NAS CORES VERDE OU BRANCA	SEINFRA	UN	1,20000000	4,93
19049	SERVIÇO - COLOCAÇÃO E MONTAGEM DE CERCA/GRADIL NYLOFOR	SEINFRA	M2	1,53000000	14,78

TOTAL MATERIAL:	211,34
------------------------	--------

(Handwritten signatures and initials)



RELATÓRIO ANALÍTICO - COMPOSIÇÕES DE CUSTOS

OBRA:	AMPLIAÇÃO DO CENTRO DE CONVIVÊNCIA	DATA : 21/07/2020	L.S. Hora: 85,20%
LOCAL:	SEDE DE IRAUÇUBA	BDI : 25,92%	L.S. Mês: 48,69%
		FORTE	VERSÃO
		SEINFRA	026.1 COM DESONERAÇÃO
		SINAPI	2019/11 COM DESONERAÇÃO
		COMPOSIÇÕES PRÓPRIAS	
		REF.	
			12/2018
			12/2019

VALOR SEM ENCARGOS:	211,34
VALOR ENCARGOS:	0,00
VALOR COM ENCARGOS:	211,34
VALOR BDI (25.92%):	54,78
VALOR COM BDI:	266,12

7.6. C4557 - PORTÃO DESLIZANTE NYLOFOR, COMPOSTO DE QUADRO, PAINÉIS E ACESSÓRIOS COM PINTURA ELETROSTÁTICA COM TINTA POLIESTER, NAS CORES VERDE OU BRANCA, COM POSTE EM AÇO REVESTIDO, COR VERDE OU BRANCA - FORNECIMENTO E MONTAGEM (M2)

MATERIAL	FORTE	UNID	COEFICIENTE	PREÇO UNITÁRIO	TOTAL
18437	PORTÃO DESLIZANTE NYLOFOR, COMPOSTO DE QUADRO, PAINÉIS E ACESSÓRIOS COM PINTURA ELETROSTÁTICA COM TINTA POLIESTER, NAS CORES VERDE OU BRANCA, COM POSTE EM AÇO REVESTIDO, COR VERDE OU BRANCA - FORNECIMENTO E MONTAGEM	SEINFRA	M2	1,00000000	441,81

TOTAL MATERIAL:	441,81
VALOR SEM ENCARGOS:	441,81
VALOR ENCARGOS:	0,00
VALOR COM ENCARGOS:	441,81
VALOR BDI (25.92%):	114,52
VALOR COM BDI:	556,33

7.7. 68054 - PORTAO DE FERRO EM CHAPA GALVANIZADA PLANA 14 GSG (M2)

MATERIAL	FORTE	UNID	COEFICIENTE	PREÇO UNITÁRIO	TOTAL
00000026	ACO CA-25, 10,0 MM, VERGALHAO	SINAPI	KG	5,10000000	23,15
00000370	AREIA MEDIA - POSTO JAZIDA/FORNECEDOR (RETIRADO NA JAZIDA, SEM TRANSPORTE)	SINAPI	M3	0,02500000	1,42
00001106	CAL HIDRATADA CH-I PARA ARGAMASSAS	SINAPI	KG	1,00000000	0,62
00001379	CIMENTO PORTLAND COMPOSTO CP II-32	SINAPI	KG	4,60000000	2,12
00004777	CANTONEIRA ACO ABAS IGUAIS (QUALQUER BITOLA), ESPESSURA ENTRE 1/8" E 1/4"	SINAPI	KG	8,28000000	39,81
00011026	CHAPA DE ACO GALVANIZADA BITOLA GSG 14, E = 1,95 MM (15,60 KG/M2)	SINAPI	KG	15,28000000	115,21

TOTAL MATERIAL:	182,33
VALOR SEM ENCARGOS:	215,33
VALOR ENCARGOS (85.20%):	14,82
VALOR COM ENCARGOS:	230,15
VALOR BDI (25.92%):	59,65
VALOR COM BDI:	289,80

SERVICO	FORTE	UNID	COEFICIENTE	PREÇO UNITÁRIO	TOTAL
88309	PEDREIRO COM ENCARGOS COMPLEMENTARES	SINAPI	H	1,50000000	18,33
88316	SERVENTE COM ENCARGOS COMPLEMENTARES	SINAPI	H	1,50000000	14,67

TOTAL SERVICO:	33,00
VALOR SEM ENCARGOS:	215,33
VALOR ENCARGOS (85.20%):	14,82
VALOR COM ENCARGOS:	230,15
VALOR BDI (25.92%):	59,65
VALOR COM BDI:	289,80

7.8. 94581 - JANELA DE ALUMÍNIO MAXIM-AR, FIXAÇÃO COM ARGAMASSA, COM VIDROS, PADRONIZADA. AF_07/2016 (M2)

MATERIAL	FORTE	UNID	COEFICIENTE	PREÇO UNITÁRIO	TOTAL
00000601	JANELA MAXIM AR EM ALUMINIO, 80 X 60 CM (A X L), BATENTE/REQUADRO DE 4 A 14 CM, COM VIDRO, SEM GUARNICAO/ALIZAR	SINAPI	M2	1,00010000	292,63

TOTAL MATERIAL:	292,66
TOTAL SERVICO:	65,83
VALOR SEM ENCARGOS:	358,49
VALOR ENCARGOS (85.20%):	27,61
VALOR COM ENCARGOS:	386,10

[Handwritten signature]

[Handwritten signature]

[Handwritten signature]

[Handwritten signature]



RELATÓRIO ANALÍTICO - COMPOSIÇÕES DE CUSTOS					
OBRA:	AMPLIAÇÃO DO CENTRO DE CONVIVÊNCIA	DATA:	21/07/2020	L.S. Hora:	85,20%
LOCAL:	SEDE DE IRAUCUBA	BDI:	25,92%	L.S. Mês:	48,69%
		FONTES	VERSÃO	REF.	
		SINFRA	026.1 COM DESONERAÇÃO	12/2018	
		SINAPI	2019/11 COM DESONERAÇÃO	12/2019	
		COMPOSIÇÕES PRÓPRIAS			
VALOR BDI (25.92%):					100,08
VALOR COM BDI:					486,18

8.1. 96486 - FORRO DE PVC, LISO, PARA AMBIENTES COMERCIAIS, INCLUSIVE ESTRUTURA DE FIXAÇÃO. AF_05/2017_P (M2)						
MATERIAL		FONTES	UNID	COEFICIENTE	PREÇO UNITÁRIO	TOTAL
0000335	ARAME GALVANIZADO 10 BWG, 3,40 MM (0,0713 KG/M)	SINAPI	KG	0,04260000	8,13	0,35
00036225	FORRO DE PVC LISO, BRANCO, REGUA DE 20 CM, ESPESSURA DE 8 MM A 10 MM, COMPRIMENTO 6 M (SEM COLOCACAO)	SINAPI	M2	1,09560000	22,66	24,83
00039427	PERFIL CANALETA, FORMATO C, EM ACO ZINCADO, PARA ESTRUTURA FORRO DRYWALL, E = 0,5 MM, *46 X 18* (L X H), COMPRIMENTO 3 M	SINAPI	M	3,84990000	4,68	18,02
00039430	PENDURAL OU PRESILHA REGULADORA, EM ACO GALVANIZADO, COM CORPO, MOLA E REBITE, PARA PERFIL TIPO CANALETA DE ESTRUTURA EM FORROS DRYWALL	SINAPI	UN	1,32650000	1,76	2,33
00039443	PARAFUSO DRY WALL, EM ACO ZINCADO, CABECA LENTILHA E PONTA BROCA (LB), LARGURA 4,2 MM, COMPRIMENTO 13 MM	SINAPI	UN	2,19120000	0,15	0,33
00040547	PARAFUSO ZINCADO, AUTOBROCANTE, FLANGEADO, 4,2 MM X 19 MM	SINAPI	CENTO	0,01320000	17,40	0,23
00040552	PARAFUSO, AUTO ATARRACHANTE, CABECA CHATA, FENDA SIMPLES, 1/4" (6,35 MM) X 25 MM	SINAPI	CENTO	0,03330000	29,85	0,99
TOTAL MATERIAL:						47,08
SERVICO		FONTES	UNID	COEFICIENTE	PREÇO UNITÁRIO	TOTAL
88278	MONTADOR DE ESTRUTURA METÁLICA COM ENCARGOS COMPLEMENTARES	SINAPI	H	0,49940000	10,19	5,09
TOTAL SERVICOS:						5,09
VALOR SEM ENCARGOS:						52,17
VALOR ENCARGOS (85.20%):						2,44
VALOR COM ENCARGOS:						54,61
VALOR BDI (25.92%):						14,15
VALOR COM BDI:						68,76

9.1.1. C3442 - CAIXA D'ÁGUA EM FIBERGLASS - CAP. 1000L (UN)						
MAO DE OBRA		FONTES	UNID	COEFICIENTE	PREÇO UNITÁRIO	TOTAL
12543	SERVENTE	SEINFRA	H	0,68950000	7,13	4,92
TOTAL MAO DE OBRA:						4,92
MATERIAL		FONTES	UNID	COEFICIENTE	PREÇO UNITÁRIO	TOTAL
18665	CAIXA D'ÁGUA EM FIBERGLASS CAP. 1000L, COM TAMPA	SEINFRA	UN	1,00000000	421,83	421,83
TOTAL MATERIAL:						421,83
VALOR SEM ENCARGOS:						426,75
VALOR ENCARGOS (85.20%):						4,19
VALOR COM ENCARGOS:						430,94
VALOR BDI (25.92%):						111,70
VALOR COM BDI:						542,64

9.2.1. 91786 - (COMPOSIÇÃO REPRESENTATIVA) DO SERVIÇO DE INSTALAÇÃO TUBOS DE PVC, SOLDÁVEL, ÁGUA FRIA, DN 32 MM (INSTALADO EM RAMAL, SUB-RAMAL, RAMAL DE DISTRIBUIÇÃO OU PRUMADA), INCLUSIVE CONEXÕES, CORTES E FIXAÇÕES, PARA PRÉDIOS. AF_10/2015 (M)						
SERVICO		FONTES	UNID	COEFICIENTE	PREÇO UNITÁRIO	TOTAL
89357	TUBO, PVC, SOLDÁVEL, DN 32MM, INSTALADO EM RAMAL OU SUB-RAMAL DE ÁGUA - FORNECIMENTO E INSTALAÇÃO. AF_12/2014	SINAPI	M	0,07650000	15,76	1,21
89386	LUVA, PVC, SOLDÁVEL, DN 32MM, INSTALADO EM RAMAL OU SUB-RAMAL DE ÁGUA - FORNECIMENTO E INSTALAÇÃO. AF_12/2014	SINAPI	UN	0,01140000	4,65	0,05
89388	LUVA DE REDUÇÃO, PVC, SOLDÁVEL, DN 40MM X 32MM, INSTALADO EM RAMAL OU SUB-RAMAL DE ÁGUA - FORNECIMENTO E INSTALAÇÃO. AF_12/2014	SINAPI	UN	0,08560000	6,39	0,55
89398	TE, PVC, SOLDÁVEL, DN 32MM, INSTALADO EM RAMAL OU SUB-RAMAL DE ÁGUA - FORNECIMENTO E INSTALAÇÃO. AF_12/2014	SINAPI	UN	0,28470000	9,14	2,80
89403	TUBO, PVC, SOLDÁVEL, DN 32MM, INSTALADO EM RAMAL DE DISTRIBUIÇÃO DE ÁGUA - FORNECIMENTO E INSTALAÇÃO. AF_12/2014	SINAPI	M	0,36700000	9,01	3,31
89413	JOELHO 90 GRAUS, PVC, SOLDÁVEL, DN 32MM, INSTALADO EM RAMAL DE DISTRIBUIÇÃO DE ÁGUA - FORNECIMENTO E INSTALAÇÃO. AF_12/2014	SINAPI	UN	0,05990000	4,55	0,27

[Handwritten signature]

[Handwritten signature]

[Handwritten signature]

[Handwritten signature]

[Handwritten signature]



RELATÓRIO ANALÍTICO - COMPOSIÇÕES DE CUSTOS						
OBRA:		AMPLIAÇÃO DO CENTRO DE CONVIVÊNCIA		DATA : 21/07/2020		L.S. Hora: 85,20%
LOCAL:		SEDE DE IRAUÇUBA		BDI : 25,92%		L.S. Mês: 48,69%
				FORTE	VERSÃO	REF.
				SEINFRA	026.1 COM DESONERAÇÃO	12/2018
				SINAPI	2019/11 COM DESONERAÇÃO	12/2019
COMPOSIÇÕES PRÓPRIAS						
89414	JOELHO 45 GRAUS, PVC, SOLDÁVEL, DN 32MM, INSTALADO EM RAMAL DE DISTRIBUIÇÃO DE ÁGUA - FORNECIMENTO E INSTALAÇÃO. AF_12/2014	SINAPI	UN	0,02420000	6,01	0,15
89431	LUVA, PVC, SOLDÁVEL, DN 32MM, INSTALADO EM RAMAL DE DISTRIBUIÇÃO DE ÁGUA - FORNECIMENTO E INSTALAÇÃO. AF_12/2014	SINAPI	UN	0,05550000	3,58	0,20
89435	UNIÃO, PVC, SOLDÁVEL, DN 32MM, INSTALADO EM RAMAL DE DISTRIBUIÇÃO DE ÁGUA - FORNECIMENTO E INSTALAÇÃO. AF_12/2014	SINAPI	UN	0,01780000	12,27	0,22
89436	ADAPTADOR CURTO COM BOLSA E ROSCA PARA REGISTRO, PVC, SOLDÁVEL, DN 32MM X 1?, INSTALADO EM RAMAL DE DISTRIBUIÇÃO DE ÁGUA - FORNECIMENTO E INSTALAÇÃO. AF_12/2014	SINAPI	UN	0,05840000	3,51	0,20
89443	TE, PVC, SOLDÁVEL, DN 32MM, INSTALADO EM RAMAL DE DISTRIBUIÇÃO DE ÁGUA - FORNECIMENTO E INSTALAÇÃO. AF_12/2014	SINAPI	UN	0,04060000	7,04	0,29
89447	TUBO, PVC, SOLDÁVEL, DN 32MM, INSTALADO EM PRUMADA DE ÁGUA - FORNECIMENTO E INSTALAÇÃO. AF_12/2014	SINAPI	M	0,55650000	6,49	3,61
89492	JOELHO 90 GRAUS, PVC, SOLDÁVEL, DN 32MM, INSTALADO EM PRUMADA DE ÁGUA - FORNECIMENTO E INSTALAÇÃO. AF_12/2014	SINAPI	UN	0,15640000	3,77	0,59
89541	LUVA, PVC, SOLDÁVEL, DN 32MM, INSTALADO EM PRUMADA DE ÁGUA - FORNECIMENTO E INSTALAÇÃO. AF_12/2014	SINAPI	UN	0,21080000	3,07	0,85
89553	ADAPTADOR CURTO COM BOLSA E ROSCA PARA REGISTRO, PVC, SOLDÁVEL, DN 32MM X 1?, INSTALADO EM PRUMADA DE ÁGUA - FORNECIMENTO E INSTALAÇÃO. AF_12/2014	SINAPI	UN	0,09850000	3,00	0,30
89562	LUVA DE REDUÇÃO, PVC, SOLDÁVEL, DN 40MM X 32MM, INSTALADO EM PRUMADA DE ÁGUA - FORNECIMENTO E INSTALAÇÃO. AF_12/2014	SINAPI	UN	0,02580000	5,24	0,14
89620	TE, PVC, SOLDÁVEL, DN 32MM, INSTALADO EM PRUMADA DE ÁGUA - FORNECIMENTO E INSTALAÇÃO. AF_12/2014	SINAPI	UN	0,13120000	6,03	0,79
89622	TÊ DE REDUÇÃO, PVC, SOLDÁVEL, DN 32MM X 25MM, INSTALADO EM PRUMADA DE ÁGUA - FORNECIMENTO E INSTALAÇÃO. AF_12/2014	SINAPI	UN	0,06410000	7,40	0,47
89624	TÊ DE REDUÇÃO, PVC, SOLDÁVEL, DN 40MM X 32MM, INSTALADO EM PRUMADA DE ÁGUA - FORNECIMENTO E INSTALAÇÃO. AF_12/2014	SINAPI	UN	0,01520000	10,83	0,16
90436	FURO EM ALVENARIA PARA DIÂMETROS MENORES OU IGUAIS A 40 MM. AF_05/2015	SINAPI	UN	0,01060000	6,59	0,07
90439	FURO EM CONCRETO PARA DIÂMETROS MENORES OU IGUAIS A 40 MM. AF_05/2015	SINAPI	UN	0,00300000	30,06	0,09
90443	RASGO EM ALVENARIA PARA RAMAIS/ DISTRIBUIÇÃO COM DIÂMETROS MENORES OU IGUAIS A 40 MM. AF_05/2015	SINAPI	M	0,01500000	6,00	0,09
90453	PASSANTE TIPO TUBO DE DIÂMETRO MENOR OU IGUAL A 40 MM, FIXADO EM LAJE. AF_05/2015	SINAPI	UN	0,04120000	1,43	0,06
90466	CHUMBAMENTO LINEAR EM ALVENARIA PARA RAMAIS/DISTRIBUIÇÃO COM DIÂMETROS MENORES OU IGUAIS A 40 MM. AF_05/2015	SINAPI	M	0,01500000	6,27	0,09
91190	CHUMBAMENTO PONTUAL EM PASSAGEM DE TUBO COM DIÂMETRO MENOR OU IGUAL A 40 MM. AF_05/2015	SINAPI	UN	0,00910000	2,42	0,02
TOTAL SERVIÇO:						16,18
VALOR SEM ENCARGOS:						16,18
VALOR ENCARGOS (85.20%):						2,67
VALOR COM ENCARGOS:						18,85
VALOR BDI (25.92%):						4,89
VALOR COM BDI:						23,74

9.2.2. 91785 - (COMPOSIÇÃO REPRESENTATIVA) DO SERVIÇO DE INSTALAÇÃO DE TUBOS DE PVC, SOLDÁVEL, ÁGUA FRIA, DN 25 MM (INSTALADO EM RAMAL, SUB-RAMAL, RAMAL DE DISTRIBUIÇÃO OU PRUMADA), INCLUSIVE CONEXÕES, CORTES E FIXAÇÕES, PARA PRÉDIOS. AF_10/2015 (M)

SERVIÇO	FORTE	UNID	COEFICIENTE	PREÇO UNITÁRIO	TOTAL
89356 TUBO, PVC, SOLDÁVEL, DN 25MM, INSTALADO EM RAMAL OU SUB-RAMAL DE ÁGUA - FORNECIMENTO E INSTALAÇÃO. AF_12/2014	SINAPI	M	0,79400000	10,83	8,60
89362 JOELHO 90 GRAUS, PVC, SOLDÁVEL, DN 25MM, INSTALADO EM RAMAL OU SUB-RAMAL DE ÁGUA - FORNECIMENTO E INSTALAÇÃO. AF_12/2014	SINAPI	UN	0,65430000	4,31	2,82
89366 JOELHO 90 GRAUS COM BUCHA DE LATÃO, PVC, SOLDÁVEL, DN 25MM, X 3/4? INSTALADO EM RAMAL OU SUB-RAMAL DE ÁGUA - FORNECIMENTO E INSTALAÇÃO. AF_12/2014	SINAPI	UN	0,16940000	8,76	1,48
89378 LUVA, PVC, SOLDÁVEL, DN 25MM, INSTALADO EM RAMAL OU SUB-RAMAL DE ÁGUA - FORNECIMENTO E INSTALAÇÃO. AF_12/2014	SINAPI	UN	0,07730000	3,26	0,25
89383 ADAPTADOR CURTO COM BOLSA E ROSCA PARA REGISTRO, PVC, SOLDÁVEL, DN 25MM X 3/4?, INSTALADO EM RAMAL OU SUB-RAMAL DE ÁGUA - FORNECIMENTO E INSTALAÇÃO. AF_12/2014	SINAPI	UN	0,65220000	3,33	2,17

Handwritten signatures and initials at the bottom of the page.



RELATÓRIO ANALÍTICO - COMPOSIÇÕES DE CUSTOS

OBRA:	AMPLIAÇÃO DO CENTRO DE CONVIVÊNCIA	DATA:	21/07/2020	L.S. Hora:	85,20%
LOCAL:	SEDE DE IRAUCUJUBA	BDI:	25,92%	L.S. Mês:	48,69%
		FONTE	VERSÃO	REF.	
		SEINFRA	026.1 COM DESONERAÇÃO	12/2018	
		SINAPI	2019/11 COM DESONERAÇÃO	12/2019	
COMPOSIÇÕES PRÓPRIAS					

89395	TE, PVC, SOLDÁVEL, DN 25MM, INSTALADO EM RAMAL OU SUB-RAMAL DE ÁGUA - FORNECIMENTO E INSTALAÇÃO. AF_12/2014	SINAPI	UN	0,30370000	6,06	1,84
89396	TÊ COM BUCHA DE LATÃO NA BOLSA CENTRAL, PVC, SOLDÁVEL, DN 25MM X 1/2", INSTALADO EM RAMAL OU SUB-RAMAL DE ÁGUA - FORNECIMENTO E INSTALAÇÃO. AF_12/2014	SINAPI	UN	0,01680000	11,23	0,19
89400	TÊ DE REDUÇÃO, PVC, SOLDÁVEL, DN 32MM X 25MM, INSTALADO EM RAMAL OU SUB-RAMAL DE ÁGUA - FORNECIMENTO E INSTALAÇÃO. AF_12/2014	SINAPI	UN	0,01150000	10,51	0,12
89402	TUBO, PVC, SOLDÁVEL, DN 25MM, INSTALADO EM RAMAL DE DISTRIBUIÇÃO DE ÁGUA - FORNECIMENTO E INSTALAÇÃO. AF_12/2014	SINAPI	M	0,07800000	5,19	0,40
89408	JOELHO 90 GRAUS, PVC, SOLDÁVEL, DN 25MM, INSTALADO EM RAMAL DE DISTRIBUIÇÃO DE ÁGUA - FORNECIMENTO E INSTALAÇÃO. AF_12/2014	SINAPI	UN	0,00760000	2,89	0,02
89424	LUVA, PVC, SOLDÁVEL, DN 25MM, INSTALADO EM RAMAL DE DISTRIBUIÇÃO DE ÁGUA - FORNECIMENTO E INSTALAÇÃO. AF_12/2014	SINAPI	UN	0,01350000	2,38	0,03
89440	TE, PVC, SOLDÁVEL, DN 25MM, INSTALADO EM RAMAL DE DISTRIBUIÇÃO DE ÁGUA - FORNECIMENTO E INSTALAÇÃO. AF_12/2014	SINAPI	UN	0,00170000	4,28	0,01
89445	TÊ DE REDUÇÃO, PVC, SOLDÁVEL, DN 32MM X 25MM, INSTALADO EM RAMAL DE DISTRIBUIÇÃO DE ÁGUA - FORNECIMENTO E INSTALAÇÃO. AF_12/2014	SINAPI	UN	0,00340000	8,41	0,03
89446	TUBO, PVC, SOLDÁVEL, DN 25MM, INSTALADO EM PRUMADA DE ÁGUA - FORNECIMENTO E INSTALAÇÃO. AF_12/2014	SINAPI	M	0,12800000	3,04	0,39
89481	JOELHO 90 GRAUS, PVC, SOLDÁVEL, DN 25MM, INSTALADO EM PRUMADA DE ÁGUA - FORNECIMENTO E INSTALAÇÃO. AF_12/2014	SINAPI	UN	0,06700000	2,33	0,16
89528	LUVA, PVC, SOLDÁVEL, DN 25MM, INSTALADO EM PRUMADA DE ÁGUA - FORNECIMENTO E INSTALAÇÃO. AF_12/2014	SINAPI	UN	0,01350000	1,92	0,03
89532	LUVA DE REDUÇÃO, PVC, SOLDÁVEL, DN 32MM X 25MM, INSTALADO EM PRUMADA DE ÁGUA - FORNECIMENTO E INSTALAÇÃO. AF_12/2014	SINAPI	UN	0,04610000	3,90	0,18
89622	TÊ DE REDUÇÃO, PVC, SOLDÁVEL, DN 32MM X 25MM, INSTALADO EM PRUMADA DE ÁGUA - FORNECIMENTO E INSTALAÇÃO. AF_12/2014	SINAPI	UN	0,03850000	7,40	0,28
89627	TÊ DE REDUÇÃO, PVC, SOLDÁVEL, DN 50MM X 25MM, INSTALADO EM PRUMADA DE ÁGUA - FORNECIMENTO E INSTALAÇÃO. AF_12/2014	SINAPI	UN	0,00310000	11,28	0,03
90436	FURO EM ALVENARIA PARA DIÂMETROS MENORES OU IGUAIS A 40 MM. AF_05/2015	SINAPI	UN	0,00830000	6,59	0,05
90443	RASGO EM ALVENARIA PARA RAMAIS/ DISTRIBUIÇÃO COM DIÂMETROS MENORES OU IGUAIS A 40 MM. AF_05/2015	SINAPI	M	0,20060000	6,00	1,20
90453	PASSANTE TIPO TUBO DE DIÂMETRO MENOR OU IGUAL A 40 MM, FIXADO EM LAJE. AF_05/2015	SINAPI	UN	0,00710000	1,43	0,01
90466	CHUMBAMENTO LINEAR EM ALVENARIA PARA RAMAIS/DISTRIBUIÇÃO COM DIÂMETROS MENORES OU IGUAIS A 40 MM. AF_05/2015	SINAPI	M	0,20060000	6,27	1,26
91185	FIXAÇÃO DE TUBOS HORIZONTAIS DE PVC, CPVC OU COBRE DIÂMETROS MENORES OU IGUAIS A 40 MM COM ABRAÇADEIRA METÁLICA FLEXÍVEL 18 MM, FIXADA DIRETAMENTE NA LAJE. AF_05/2015	SINAPI	M	0,00920000	3,48	0,03
91190	CHUMBAMENTO PONTUAL EM PASSAGEM DE TUBO COM DIÂMETRO MENOR OU IGUAL A 40 MM. AF_05/2015	SINAPI	UN	0,00830000	2,42	0,02

TOTAL SERVIÇO:	21,80
VALOR SEM ENCARGOS:	21,60
VALOR ENCARGOS (85.20%):	7,08
VALOR COM ENCARGOS:	28,68
VALOR BDI (25.92%):	7,43
VALOR COM BDI:	36,11

9.2.3. 89987 - REGISTRO DE GAVETA BRUTO, LATAO, ROSCAVEL, 3/4", COM ACABAMENTO E CANOPLA CROMADOS. FORNECIDO E INSTALADO EM RAMAL DE ÁGUA. AF_12/2014 (UN)

MATERIAL	FONTE	UNID	COEFICIENTE	PREÇO UNITÁRIO	TOTAL
00003148	SINAPI	UN	0,01300000	9,91	0,13
00006005	SINAPI	UN	1,00000000	53,09	53,09
TOTAL MATERIAL:					53,22

SERVICO	FONTE	UNID	COEFICIENTE	PREÇO UNITÁRIO	TOTAL
88248	SINAPI	H	0,23000000	9,79	2,25
88267	SINAPI	H	0,30000000	11,83	3,55
TOTAL SERVIÇO:					5,80



RELATÓRIO ANALÍTICO - COMPOSIÇÕES DE CUSTOS

OBRA:	AMPLIAÇÃO DO CENTRO DE CONVIVÊNCIA	DATA : 21/07/2020	L.S. Hora: 85,20%
LOCAL:	SEDE DE IRAUÇUBA	BDI : 25,92%	L.S. Mês: 48,69%
		FORTE	VERSÃO
		SEINFRA	026.1 COM DESONERAÇÃO
		SINAPI	2019/11 COM DESONERAÇÃO
		COMPOSIÇÕES PRÓPRIAS	
		REF.	
			12/2018
			12/2019

VALOR SEM ENCARGOS:	59,02
VALOR ENCARGOS (85.20%):	2,75
VALOR COM ENCARGOS:	61,77
VALOR BDI (25.92%):	16,01
VALOR COM BDI:	77,78

9.2.4. 89985 - REGISTRO DE PRESSAO BRUTO, LATAO, ROSCAVEL, 3/4", COM ACABAMENTO E CANOPLA CROMADOS. FORNECIDO E INSTALADO EM RAMAL DE ÁGUA. AF_12/2014 (UN)

MATERIAL		FORTE	UNID	COEFICIENTE	PREÇO UNITÁRIO	TOTAL
00003148	FITA VEDA ROSCA EM ROLOS DE 18 MM X 50 M (L X C)	SINAPI	UN	0,01300000	9,91	0,13
00006024	REGISTRO PRESSAO COM ACABAMENTO E CANOPLA CROMADA, SIMPLES, BITOLA 3/4 " (REF 1416)	SINAPI	UN	1,00000000	50,07	50,07
TOTAL MATERIAL:						50,20

SERVICO		FORTE	UNID	COEFICIENTE	PREÇO UNITÁRIO	TOTAL
88248	AUXILIAR DE ENCANADOR OU BOMBEIRO HIDRÁULICO COM ENCARGOS COMPLEMENTARES	SINAPI	H	0,23000000	9,79	2,25
88267	ENCANADOR OU BOMBEIRO HIDRÁULICO COM ENCARGOS COMPLEMENTARES	SINAPI	H	0,30000000	11,83	3,55
TOTAL SERVIÇO:						5,80

VALOR SEM ENCARGOS:	56,00
VALOR ENCARGOS (85.20%):	2,75
VALOR COM ENCARGOS:	58,75
VALOR BDI (25.92%):	15,23
VALOR COM BDI:	73,88

9.2.5. 91795 - (COMPOSIÇÃO REPRESENTATIVA) DO SERVIÇO DE INST. TUBO PVC, SÉRIE N, ESGOTO PREDIAL, 100 MM (INST. RAMAL DESCARGA, RAMAL DE ESG. SANIT., PRUMADA ESG. SANIT., VENTILAÇÃO OU SUB-COLETOR AÉREO), INCL. CONEXÕES E CORTES, FIXAÇÕES, PI PRÉDIOS. AF_10/2015 (M)

SERVICO		FORTE	UNID	COEFICIENTE	PREÇO UNITÁRIO	TOTAL
89714	TUBO PVC, SERIE NORMAL, ESGOTO PREDIAL, DN 100 MM, FORNECIDO E INSTALADO EM RAMAL DE DESCARGA OU RAMAL DE ESGOTO SANITÁRIO. AF_12/2014	SINAPI	M	0,18460000	29,23	5,40
89746	JOELHO 45 GRAUS, PVC, SERIE NORMAL, ESGOTO PREDIAL, DN 100 MM, JUNTA ELÁSTICA, FORNECIDO E INSTALADO EM RAMAL DE DESCARGA OU RAMAL DE ESGOTO SANITÁRIO. AF_12/2014	SINAPI	UN	0,06530000	13,52	0,88
89748	CURVA CURTA 90 GRAUS, PVC, SERIE NORMAL, ESGOTO PREDIAL, DN 100 MM, JUNTA ELÁSTICA, FORNECIDO E INSTALADO EM RAMAL DE DESCARGA OU RAMAL DE ESGOTO SANITÁRIO. AF_12/2014	SINAPI	UN	0,21220000	22,23	4,72
89778	LUVA SIMPLES, PVC, SERIE NORMAL, ESGOTO PREDIAL, DN 100 MM, JUNTA ELÁSTICA, FORNECIDO E INSTALADO EM RAMAL DE DESCARGA OU RAMAL DE ESGOTO SANITÁRIO. AF_12/2014	SINAPI	UN	0,09820000	10,56	1,04
89796	TE, PVC, SERIE NORMAL, ESGOTO PREDIAL, DN 100 X 100 MM, JUNTA ELÁSTICA, FORNECIDO E INSTALADO EM RAMAL DE DESCARGA OU RAMAL DE ESGOTO SANITÁRIO. AF_12/2014	SINAPI	UN	0,04780000	23,01	1,10
89797	JUNÇÃO SIMPLES, PVC, SERIE NORMAL, ESGOTO PREDIAL, DN 100 X 100 MM, JUNTA ELÁSTICA, FORNECIDO E INSTALADO EM RAMAL DE DESCARGA OU RAMAL DE ESGOTO SANITÁRIO. AF_12/2014	SINAPI	UN	0,10860000	26,59	2,89
89800	TUBO PVC, SERIE NORMAL, ESGOTO PREDIAL, DN 100 MM, FORNECIDO E INSTALADO EM PRUMADA DE ESGOTO SANITÁRIO OU VENTILAÇÃO. AF_12/2014	SINAPI	M	0,56100000	14,29	8,02
89810	JOELHO 45 GRAUS, PVC, SERIE NORMAL, ESGOTO PREDIAL, DN 100 MM, JUNTA ELÁSTICA, FORNECIDO E INSTALADO EM PRUMADA DE ESGOTO SANITÁRIO OU VENTILAÇÃO. AF_12/2014	SINAPI	UN	0,00850000	10,70	0,09
89821	LUVA SIMPLES, PVC, SERIE NORMAL, ESGOTO PREDIAL, DN 100 MM, JUNTA ELÁSTICA, FORNECIDO E INSTALADO EM PRUMADA DE ESGOTO SANITÁRIO OU VENTILAÇÃO. AF_12/2014	SINAPI	UN	0,23920000	8,62	2,06
89833	TE, PVC, SERIE NORMAL, ESGOTO PREDIAL, DN 100 X 100 MM, JUNTA ELÁSTICA, FORNECIDO E INSTALADO EM PRUMADA DE ESGOTO SANITÁRIO OU VENTILAÇÃO. AF_12/2014	SINAPI	UN	0,05980000	19,34	1,16
89834	JUNÇÃO SIMPLES, PVC, SERIE NORMAL, ESGOTO PREDIAL, DN 100 X 100 MM, JUNTA ELÁSTICA, FORNECIDO E INSTALADO EM PRUMADA DE ESGOTO SANITÁRIO OU VENTILAÇÃO. AF_12/2014	SINAPI	UN	0,03110000	22,92	0,71
89848	TUBO PVC, SERIE NORMAL, ESGOTO PREDIAL, DN 100 MM, FORNECIDO E INSTALADO EM SUBCOLETOR AÉREO DE ESGOTO SANITÁRIO. AF_12/2014	SINAPI	M	0,25440000	16,88	4,29
89851	JOELHO 45 GRAUS, PVC, SERIE NORMAL, ESGOTO PREDIAL, DN 100 MM, JUNTA ELÁSTICA, FORNECIDO E INSTALADO EM SUBCOLETOR AÉREO DE ESGOTO SANITÁRIO. AF_12/2014	SINAPI	UN	0,01780000	13,30	0,24
89856	LUVA SIMPLES, PVC, SERIE NORMAL, ESGOTO PREDIAL, DN 100 MM, JUNTA ELÁSTICA, FORNECIDO E INSTALADO EM SUBCOLETOR AÉREO DE ESGOTO SANITÁRIO. AF_12/2014	SINAPI	UN	0,12670000	10,35	1,31



RELATÓRIO ANALÍTICO - COMPOSIÇÕES DE CUSTOS							
OBRA:		AMPLIAÇÃO DO CENTRO DE CONVIVÊNCIA			DATA : 21/07/2020		L.S. Hora: 85,20%
LOCAL:		SEDE DE IRAUCUBA			BDI : 25,92%		L.S. Mês: 48,69%
				FORTE	VERSÃO	REF.	
				SINFRA	026.1 COM DESONERAÇÃO	12/2018	
				SINAPI	2019/11 COM DESONERAÇÃO	12/2019	
				COMPOSIÇÕES PRÓPRIAS			
89861	JUNÇÃO SIMPLES, PVC, SERIE NORMAL, ESGOTO PREDIAL, DN 100 X 100 MM, JUNTA ELÁSTICA, FORNECIDO E INSTALADO EM SUBCOLETOR AÉREO DE ESGOTO SANITÁRIO. AF_12/2014	SINAPI	UN	0,00080000	26,38	0,02	
90438	FURO EM ALVENARIA PARA DIÂMETROS MAIORES QUE 75 MM. AF_05/2015	SINAPI	UN	0,09995000	22,97	2,30	
90455	PASSANTE TIPO TUBO DE DIÂMETRO MAIOR QUE 75 MM, FIXADO EM LAJE. AF_05/2015	SINAPI	UN	0,23230000	3,42	0,79	
91187	FIXAÇÃO DE TUBOS HORIZONTAIS DE PVC, CPVC OU COBRE DIÂMETROS MAIORES QUE 75 MM COM ABRAÇADEIRA METÁLICA FLEXÍVEL 18 MM, FIXADA DIRETAMENTE NA LAJE. AF_05/2015	SINAPI	M	0,12390000	3,22	0,40	
91192	CHUMBAMENTO PONTUAL EM PASSAGEM DE TUBO COM DIÂMETRO MAIOR QUE 75 MM. AF_05/2015	SINAPI	UN	0,09950000	2,82	0,28	
TOTAL SERVIÇO:						37,70	
VALOR SEM ENCARGOS:						37,70	
VALOR ENCARGOS (85.20%):						6,63	
VALOR COM ENCARGOS:						44,33	
VALOR BDI (25.92%):						11,49	
VALOR COM BDI:						55,82	

9.2.6. 91794 - (COMPOSIÇÃO REPRESENTATIVA) DO SERVIÇO DE INST. TUBO PVC, SÉRIE N, ESGOTO PREDIAL, DN 75 MM, (INST. EM RAMAL DE DESCARGA, RAMAL DE ESG. SANITÁRIO, PRUMADA DE ESG. SANITÁRIO OU VENTILAÇÃO), INCL. CONEXÕES, CORTES E FIXAÇÕES, P/ PRÉDIOS. AF_10/2015 (M)

SERVICO	FORTE	UNID	COEFICIENTE	PREÇO UNITÁRIO	TOTAL	
89713	TUBO PVC, SERIE NORMAL, ESGOTO PREDIAL, DN 75 MM, FORNECIDO E INSTALADO EM RAMAL DE DESCARGA OU RAMAL DE ESGOTO SANITÁRIO. AF_12/2014	SINAPI	M	0,10990000	23,08	2,54
89737	JOELHO 90 GRAUS, PVC, SERIE NORMAL, ESGOTO PREDIAL, DN 75 MM, JUNTA ELÁSTICA, FORNECIDO E INSTALADO EM RAMAL DE DESCARGA OU RAMAL DE ESGOTO SANITÁRIO. AF_12/2014	SINAPI	UN	0,06350000	10,45	0,66
89739	JOELHO 45 GRAUS, PVC, SERIE NORMAL, ESGOTO PREDIAL, DN 75 MM, JUNTA ELÁSTICA, FORNECIDO E INSTALADO EM RAMAL DE DESCARGA OU RAMAL DE ESGOTO SANITÁRIO. AF_12/2014	SINAPI	UN	0,07210000	11,01	0,79
89774	LUVA SIMPLES, PVC, SERIE NORMAL, ESGOTO PREDIAL, DN 75 MM, JUNTA ELÁSTICA, FORNECIDO E INSTALADO EM RAMAL DE DESCARGA OU RAMAL DE ESGOTO SANITÁRIO. AF_12/2014	SINAPI	UN	0,04220000	8,47	0,36
89786	TE, PVC, SERIE NORMAL, ESGOTO PREDIAL, DN 75 X 75 MM, JUNTA ELÁSTICA, FORNECIDO E INSTALADO EM RAMAL DE DESCARGA OU RAMAL DE ESGOTO SANITÁRIO. AF_12/2014	SINAPI	UN	0,02040000	18,77	0,38
89795	JUNÇÃO SIMPLES, PVC, SERIE NORMAL, ESGOTO PREDIAL, DN 75 X 75 MM, JUNTA ELÁSTICA, FORNECIDO E INSTALADO EM RAMAL DE DESCARGA OU RAMAL DE ESGOTO SANITÁRIO. AF_12/2014	SINAPI	UN	0,02780000	20,30	0,56
89799	TUBO PVC, SERIE NORMAL, ESGOTO PREDIAL, DN 75 MM, FORNECIDO E INSTALADO EM PRUMADA DE ESGOTO SANITÁRIO OU VENTILAÇÃO. AF_12/2014	SINAPI	M	0,89010000	11,73	10,44
89806	JOELHO 45 GRAUS, PVC, SERIE NORMAL, ESGOTO PREDIAL, DN 75 MM, JUNTA ELÁSTICA, FORNECIDO E INSTALADO EM PRUMADA DE ESGOTO SANITÁRIO OU VENTILAÇÃO. AF_12/2014	SINAPI	UN	0,02420000	8,63	0,21
89807	CURVA CURTA 90 GRAUS, PVC, SERIE NORMAL, ESGOTO PREDIAL, DN 75 MM, JUNTA ELÁSTICA, FORNECIDO E INSTALADO EM PRUMADA DE ESGOTO SANITÁRIO OU VENTILAÇÃO. AF_12/2014	SINAPI	UN	0,00650000	16,05	0,10
89817	LUVA SIMPLES, PVC, SERIE NORMAL, ESGOTO PREDIAL, DN 75 MM, JUNTA ELÁSTICA, FORNECIDO E INSTALADO EM PRUMADA DE ESGOTO SANITÁRIO OU VENTILAÇÃO. AF_12/2014	SINAPI	UN	0,23290000	6,96	1,62
89829	TE, PVC, SERIE NORMAL, ESGOTO PREDIAL, DN 75 X 75 MM, JUNTA ELÁSTICA, FORNECIDO E INSTALADO EM PRUMADA DE ESGOTO SANITÁRIO OU VENTILAÇÃO. AF_12/2014	SINAPI	UN	0,03990000	15,74	0,63
89830	JUNÇÃO SIMPLES, PVC, SERIE NORMAL, ESGOTO PREDIAL, DN 75 X 75 MM, JUNTA ELÁSTICA, FORNECIDO E INSTALADO EM PRUMADA DE ESGOTO SANITÁRIO OU VENTILAÇÃO. AF_12/2014	SINAPI	UN	0,12600000	17,27	2,18
90437	FURO EM ALVENARIA PARA DIÂMETROS MAIORES QUE 40 MM E MENORES OU IGUAIS A 75 MM. AF_05/2015	SINAPI	UN	0,09840000	16,03	1,58
90454	PASSANTE TIPO TUBO DE DIÂMETRO MAIORES QUE 40 MM E MENORES OU IGUAIS A 75 MM, FIXADO EM LAJE. AF_05/2015	SINAPI	UN	0,16610000	2,63	0,44
91186	FIXAÇÃO DE TUBOS HORIZONTAIS DE PVC, CPVC OU COBRE DIÂMETROS MAIORES QUE 40 MM E MENORES OU IGUAIS A 75 MM COM ABRAÇADEIRA METÁLICA FLEXÍVEL 18 MM, FIXADA DIRETAMENTE NA LAJE. AF_05/2015	SINAPI	M	0,03820000	2,82	0,11
91191	CHUMBAMENTO PONTUAL EM PASSAGEM DE TUBO COM DIÂMETROS ENTRE 40 MM E 75 MM. AF_05/2015	SINAPI	UN	0,09840000	2,56	0,25
TOTAL SERVIÇO:						22,85
VALOR SEM ENCARGOS:						22,85
VALOR ENCARGOS (85.20%):						3,44
VALOR COM ENCARGOS:						26,29
VALOR BDI (25.92%):						6,81



RELATÓRIO ANALÍTICO - COMPOSIÇÕES DE CUSTOS			
OBRA:	AMPLIAÇÃO DO CENTRO DE CONVIVÊNCIA	DATA : 21/07/2020	L.S. Hora: 85,20%
LOCAL:	SEDE DE IRAUCUJUBA	BDI : 25,92%	L.S. Mês: 48,69%
		 FONTE	 VERSÃO
		SEINFRA	026.1 COM DESONERAÇÃO
		SINAPI	2019/11 COM DESONERAÇÃO
		COMPOSIÇÕES PRÓPRIAS	
 VALOR COM BDI:			 33,10

9.2.7. 91793 - (COMPOSIÇÃO REPRESENTATIVA) DO SERVIÇO DE INSTALAÇÃO DE TUBO DE PVC, SÉRIE NORMAL, ESGOTO PREDIAL, DN 50 MM (INSTALADO EM RAMAL DE DESCARGA OU RAMAL DE ESGOTO SANITÁRIO), INCLUSIVE CONEXÕES, CORTES E FIXAÇÕES PARA, PRÉDIOS. AF_10/2015 (M)

SERVICO	FONTE	UNID	COEFICIENTE	PREÇO UNITÁRIO	TOTAL	
89712	TUBO PVC, SERIE NORMAL, ESGOTO PREDIAL, DN 50 MM, FORNECIDO E INSTALADO EM RAMAL DE DESCARGA OU RAMAL DE ESGOTO SANITÁRIO. AF_12/2014	SINAPI	M	1,00000000	15,25	15,25
89731	JOELHO 90 GRAUS, PVC, SERIE NORMAL, ESGOTO PREDIAL, DN 50 MM, JUNTA ELÁSTICA, FORNECIDO E INSTALADO EM RAMAL DE DESCARGA OU RAMAL DE ESGOTO SANITÁRIO. AF_12/2014	SINAPI	UN	1,42230000	5,95	8,46
89732	JOELHO 45 GRAUS, PVC, SERIE NORMAL, ESGOTO PREDIAL, DN 50 MM, JUNTA ELÁSTICA, FORNECIDO E INSTALADO EM RAMAL DE DESCARGA OU RAMAL DE ESGOTO SANITÁRIO. AF_12/2014	SINAPI	UN	1,49910000	6,34	9,50
89753	LUVA SIMPLES, PVC, SERIE NORMAL, ESGOTO PREDIAL, DN 50 MM, JUNTA ELÁSTICA, FORNECIDO E INSTALADO EM RAMAL DE DESCARGA OU RAMAL DE ESGOTO SANITÁRIO. AF_12/2014	SINAPI	UN	1,29190000	5,10	6,59
89784	TE, PVC, SERIE NORMAL, ESGOTO PREDIAL, DN 50 X 50 MM, JUNTA ELÁSTICA, FORNECIDO E INSTALADO EM RAMAL DE DESCARGA OU RAMAL DE ESGOTO SANITÁRIO. AF_12/2014	SINAPI	UN	0,07000000	11,25	0,79
89813	LUVA SIMPLES, PVC, SERIE NORMAL, ESGOTO PREDIAL, DN 50 MM, JUNTA ELÁSTICA, FORNECIDO E INSTALADO EM PRUMADA DE ESGOTO SANITÁRIO OU VENTILAÇÃO. AF_12/2014	SINAPI	UN	0,02780000	4,01	0,11
90437	FURO EM ALVENARIA PARA DIÂMETROS MAIORES QUE 40 MM E MENORES OU IGUAIS A 75 MM. AF_05/2015	SINAPI	UN	0,17180000	16,03	2,75
90454	PASSANTE TIPO TUBO DE DIÂMETRO MAIORES QUE 40 MM E MENORES OU IGUAIS A 75 MM, FIXADO EM LAJE. AF_05/2015	SINAPI	UN	0,04210000	2,63	0,11
90467	CHUMBAMENTO LINEAR EM ALVENARIA PARA RAMAIS/DISTRIBUIÇÃO COM DIÂMETROS MAIORES QUE 40 MM E MENORES OU IGUAIS A 75 MM. AF_05/2015	SINAPI	M	0,10740000	9,92	1,07
91186	FIXAÇÃO DE TUBOS HORIZONTAIS DE PVC, CPVC OU COBRE DIÂMETROS MAIORES QUE 40 MM E MENORES OU IGUAIS A 75 MM COM ABRAÇADEIRA METÁLICA FLEXÍVEL 18 MM, FIXADA DIRETAMENTE NA LAJE. AF_05/2015	SINAPI	M	0,03530000	2,82	0,10
91191	CHUMBAMENTO PONTUAL EM PASSAGEM DE TUBO COM DIÂMETROS ENTRE 40 MM E 75 MM. AF_05/2015	SINAPI	UN	0,17180000	2,56	0,44
91222	RASGO EM ALVENARIA PARA RAMAIS/ DISTRIBUIÇÃO COM DIÂMETROS MAIORES QUE 40 MM E MENORES OU IGUAIS A 75 MM. AF_05/2015	SINAPI	M	0,10740000	6,45	0,69
TOTAL SERVIÇO:					45,86	
VALOR SEM ENCARGOS:					45,86	
VALOR ENCARGOS (85.20%):					11,30	
VALOR COM ENCARGOS:					57,16	
VALOR BDI (25.92%):					14,82	
VALOR COM BDI:					71,98	

9.2.8. 91792 - (COMPOSIÇÃO REPRESENTATIVA) DO SERVIÇO DE INSTALAÇÃO DE TUBO DE PVC, SÉRIE NORMAL, ESGOTO PREDIAL, DN 40 MM (INSTALADO EM RAMAL DE DESCARGA OU RAMAL DE ESGOTO SANITÁRIO), INCLUSIVE CONEXÕES, CORTES E FIXAÇÕES, PARA PRÉDIOS. AF_10/2015 (M)

SERVICO	FONTE	UNID	COEFICIENTE	PREÇO UNITÁRIO	TOTAL	
89711	TUBO PVC, SERIE NORMAL, ESGOTO PREDIAL, DN 40 MM, FORNECIDO E INSTALADO EM RAMAL DE DESCARGA OU RAMAL DE ESGOTO SANITÁRIO. AF_12/2014	SINAPI	M	1,00000000	10,13	10,13
89724	JOELHO 90 GRAUS, PVC, SERIE NORMAL, ESGOTO PREDIAL, DN 40 MM, JUNTA SOLDÁVEL, FORNECIDO E INSTALADO EM RAMAL DE DESCARGA OU RAMAL DE ESGOTO SANITÁRIO. AF_12/2014	SINAPI	UN	0,85840000	5,34	4,58
89726	JOELHO 45 GRAUS, PVC, SERIE NORMAL, ESGOTO PREDIAL, DN 40 MM, JUNTA SOLDÁVEL, FORNECIDO E INSTALADO EM RAMAL DE DESCARGA OU RAMAL DE ESGOTO SANITÁRIO. AF_12/2014	SINAPI	UN	0,78910000	3,69	2,84
89752	LUVA SIMPLES, PVC, SERIE NORMAL, ESGOTO PREDIAL, DN 40 MM, JUNTA SOLDÁVEL, FORNECIDO E INSTALADO EM RAMAL DE DESCARGA OU RAMAL DE ESGOTO SANITÁRIO. AF_12/2014	SINAPI	UN	0,29240000	3,20	0,94
89783	JUNÇÃO SIMPLES, PVC, SERIE NORMAL, ESGOTO PREDIAL, DN 40 MM, JUNTA SOLDÁVEL, FORNECIDO E INSTALADO EM RAMAL DE DESCARGA OU RAMAL DE ESGOTO SANITÁRIO. AF_12/2014	SINAPI	UN	0,31160000	6,43	2,00
90436	FURO EM ALVENARIA PARA DIÂMETROS MENORES OU IGUAIS A 40 MM. AF_05/2015	SINAPI	UN	0,25960000	6,59	1,71
90443	RASGO EM ALVENARIA PARA RAMAIS/ DISTRIBUIÇÃO COM DIAMETROS MENORES OU IGUAIS A 40 MM. AF_05/2015	SINAPI	M	0,26090000	6,00	1,57
90453	PASSANTE TIPO TUBO DE DIÂMETRO MENOR OU IGUAL A 40 MM, FIXADO EM LAJE. AF_05/2015	SINAPI	UN	0,22220000	1,43	0,32
90466	CHUMBAMENTO LINEAR EM ALVENARIA PARA RAMAIS/DISTRIBUIÇÃO COM DIÂMETROS MENORES OU IGUAIS A 40 MM. AF_05/2015	SINAPI	M	0,26090000	6,27	1,64