

**MINISTÉRIO DO DESENVOLVIMENTO, INDÚSTRIA E
COMÉRCIO EXTERIOR - MDIC
INSTITUTO NACIONAL DE METROLOGIA, NORMALIZAÇÃO E
QUALIDADE INDUSTRIAL - INMETRO
Portaria INMETRO /DIMEL Nº 187, de 12 de setembro de 2006.**



O Diretor de Metrologia Legal do Instituto Nacional de Metrologia, Normalização e Qualidade Industrial - Inmetro, no exercício da delegação de competência outorgada pelo Senhor Presidente do Inmetro, através da Portaria nº 257, de 12 de novembro de 1991, conferindo-lhe as atribuições dispostas no subitem 4.1, alínea "g", da regulamentação metrológica aprovada pela Resolução nº 11, de 12 outubro de 1988, do CONMETRO, resolve:

Aprovar, para uso exclusivo de pesagem de pessoas, os modelos P150M, P180M, P200M, P150C, P180C e P200C de instrumento de pesagem não automático, de equilíbrio automático, eletrônico, digital, classe de exatidão **III**, marca LIDER, bem como as instruções que devem ser observadas quando da realização das verificações metrológicas.

1 CARACTERÍSTICOS DOS MODELOS:

1.1 Fabricante: Marcos Ribeiro & Cia Ltda.


Endereço: Avenida Jorge Mellem Rezek – Bairro Industrial

CEP: 16075-405, Araçatuba, SP

1.2 Descrição: Instrumento de pesagem de funcionamento não automático, de equilíbrio automático, eletrônico, digital, constituído basicamente por dispositivo receptor de carga (plataforma), dispositivo de equilíbrio de carga, composto por 1(uma) célula de carga e dispositivo indicador contendo um mostrador.

1.3 Marca: LIDER

1.4 Modelo, classe de exatidão, carga máxima, valor de divisão de verificação, efeito máximo de tara, carga mínima e dimensões do dispositivo receptor de carga, constantes do quadro abaixo:



Modelo	Classe de Exatidão	Carga Máxima (Max) kg	Valor de Divisão de Verificação (e) kg	Carga Mínima (Min) kg	Efeito Máximo de Tara kg	Dimensões do Dispositivo Receptor de Carga comprimento(c) x largura (l) mm x mm
P150M	III	150	0,05	1	150	300 a 600 x 300 a 600
P180M	III	180	0,05	1	180	
P200M	III	200	0,05	1	200	
P150C	III	150	0,05	1	150	
P180C	III	180	0,05	1	180	
P200C	III	200	0,05	1	200	

1.5 Dispositivo indicador: Eletrônico digital, modelo LD 1050, marca LIDER, cujas características e indicações principais estão conforme a Portaria Inmetro/Dimel nº 085/2004, de aprovação do referido modelo.

1.6 Legendas: Conforme o especificado na respectiva portaria de aprovação de modelo do dispositivo indicador, referida no subitem 1.5, naquilo que for aplicável.

1.7 Dispositivos complementares:

Conforme o especificado na respectiva portaria de aprovação de modelo do dispositivo indicador, referida no subitem 1.5, naquilo que for aplicável.

2 FORMA, DIMENSÕES E QUALIDADE DOS MATERIAIS:

2.1 Conforme memorial descritivo e desenhos constantes do processo nº 52600 45333/2006-04.

3 RESTRIÇÕES:

3.1 Os modelos, a que se refere a presente portaria, terão uso exclusivo para a pesagem de pessoas.

3.2 Conforme o especificado na respectiva portaria de aprovação de modelo do dispositivo indicador referida no subitem 1.5, naquilo que for aplicável.

4 INSCRIÇÕES OBRIGATÓRIAS:

4.1 Os modelos, a que se refere a presente portaria, devem trazer, em local de fácil visibilidade, as seguintes inscrições:

- a) marca ou nome do fabricante;
- b) endereço do fabricante;
- c) designação do modelo;








- d) número de série e ano de fabricação;
- e) número da portaria de aprovação de modelo;
- f) classe de exatidão, na forma: **III**;
- g) carga máxima, na forma: Max...;
- h) carga mínima, na forma: Min....;
- i) valor de divisão de verificação, na forma: e=.....;
- j) limites particulares de temperatura, na forma: 10°C / 40°C; e,
- k) uso exclusivo para pesagem de pessoas.

4.2 As inscrições relativas às alíneas "g", "h" e "i", do subitem 4.1, devem constar no instrumento, próximas à indicação do resultado da pesagem, conforme o estabelecido no subitem 7.1.4 do regulamento técnico metrológico, aprovado pela Portaria Inmetro nº 236/94, sendo que a inscrição relativa à alínea "k" deve constar perto do mostrador.

5 CONTROLE METROLÓGICO:

5.1 Verificações e erros máximos admitidos: Conforme Portaria Inmetro nº 236/94 e normas de procedimentos pertinentes.

5.2 Marca de verificação: Identificadora do órgão metrológico e do ano de execução da verificação deve ser aposta no instrumento em local apropriado e visível, sem que seja necessário deslocar o instrumento quando em uso, em conformidade com o estabelecido no subitem 7.2 do regulamento técnico metrológico, aprovado pela Portaria Inmetro nº 236/94.

5.3 Marca de selagem: Nas verificações, serão selados os pontos indicados no desenho anexo à presente portaria.

6 DESENHOS ANEXOS À PRESENTE PORTARIA:

6.1 Vista frontal dos modelos P150C, P180C e P200C.

6.2 Vista lateral dos modelos P150C, P180C e P200C.

6.3 Vistas superior e laterais dos modelos P150M, P180M e P200M.

6.4 Perspectiva e vista lateral com detalhe do plano de selagem do dispositivo indicador dos modelos P150M, P180M, P200M, P150C, P180C e P200C.

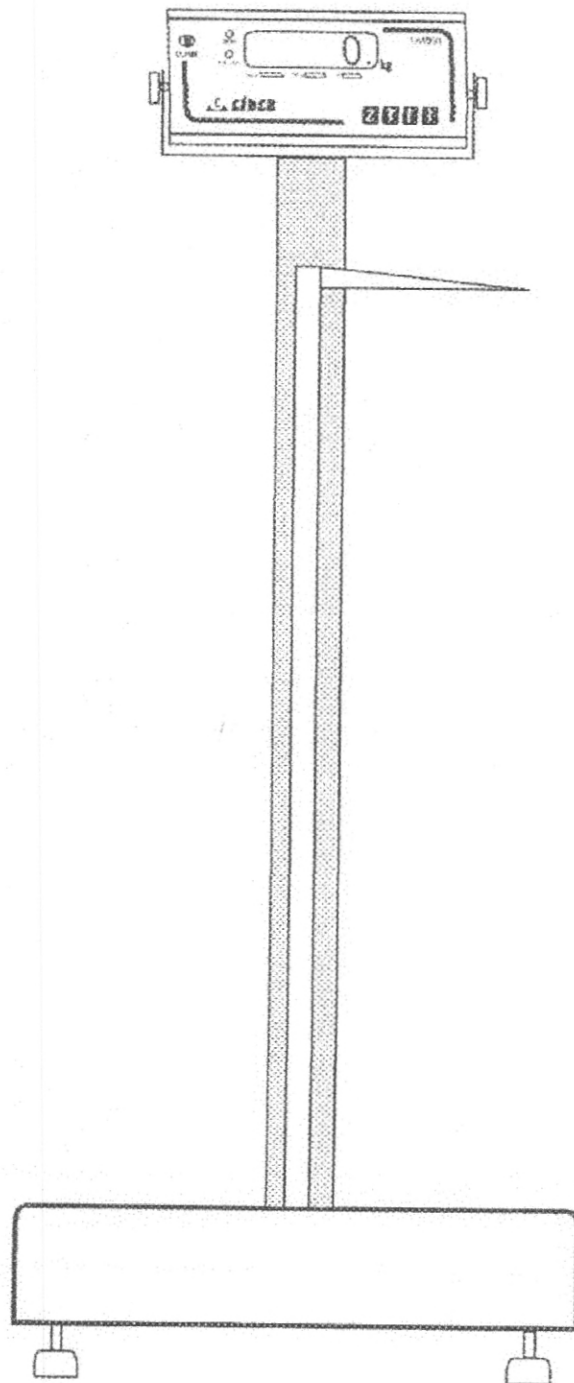
6.5 Vista da placa de identificação dos modelos P150M, P180M, P200M, P150C, P180C e P200C.

7 ENTRADA EM VIGOR:

7.1 Esta portaria entra em vigor na data de sua assinatura e terá validade de 10 (dez) anos.

ROBERTO LUIZ DE LIMA GUIMARÃES
Diretor de Metrologia Legal

Prefeitura Municipal de Maringá
Fls. 725
[Handwritten Signature]



DESENHO ANEXO À PORTARIA INMETRO/DIMEL Nº 187 DE 12 DE setembro DE 2006



FABRICANTE:

MARCOS RIBEIRO & CIA LTDA.

COTAS EM:


VISTA FRONTAL DOS MODELOS P150C, P180C E P200C.

ESCALA:

ANEXO:
01

[Handwritten signatures and marks]


Prefeitura Municipal de Itaguapé
726
[Signature]



[Signature]




[Signature]

DESENHO ANEXO À PORTARIA INMETRO/DIMEL Nº 187 DE 12 DE setembro DE 2006

	FABRICANTE:	MARCOS RIBEIRO & CIA LTDA.	COTAS EM:
	VISTA LATERAL DOS MODELOS P150C, P180C E P200C.		ESCALA:
			ANEXO: 02

[Signatures]

Prefeitura Municipal de
 Fls. 727
 Espinha


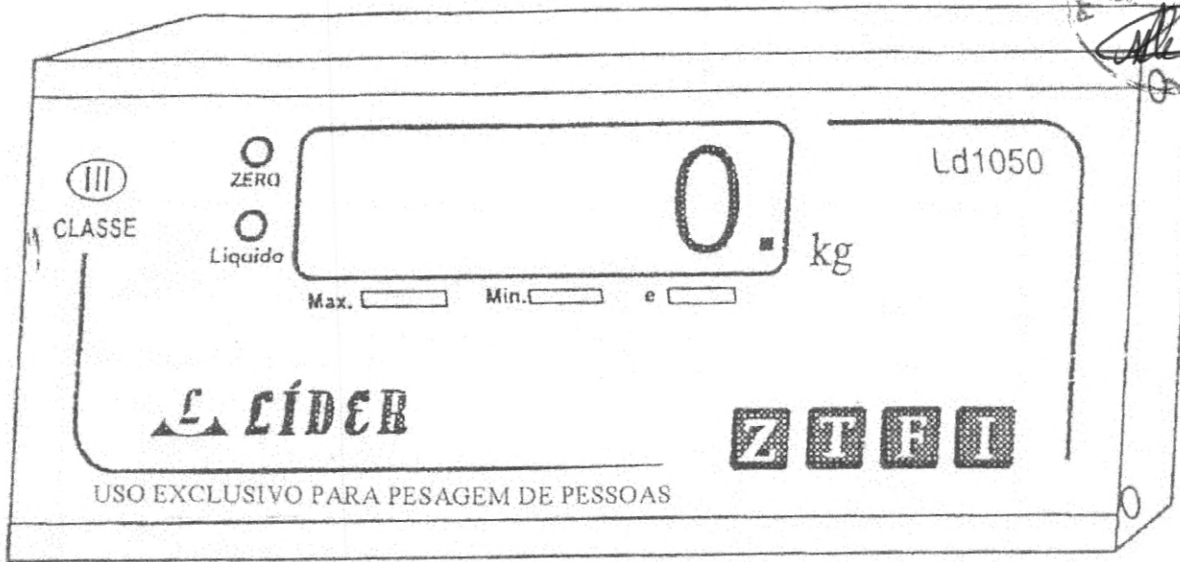


DESENHO ANEXO À PORTARIA INMETRO/DIMEL Nº 187 DE 12 DE setembro DE 2006

	FABRICANTE:	MARCOS RIBEIRO & CIA LTDA.	COTAS EM:
	VISTAS SUPERIOR E LATERAIS DOS MODELOS P150M, P180M E P200M.		ESCALA:
			ANEXO: 03


[Handwritten signatures and initials]

Prefeitura Municipal de Itaguajé
Fls. 728



[Handwritten mark]

DESENHO ANEXO À PORTARIA INMETRO/DIMEL Nº 187 DE 12 DE setembro DE 2006

	FABRICANTE: MARCOS RIBEIRO & CIA LTDA.	COTAS EM:
	PERSPECTIVA E VISTA LATERAL COM DETALHE DO PLANO DE SELAGEM DO DISPOSITIVO INDICADOR DOS MODELOS P150M, P180M, P200M, P150C, P180C E P200C.	ESCALA:
		ANEXO: 04

[Handwritten signatures and marks]

729
 Prefeitura Municipal de Araçatuba

LIDER Balanças Eletrônicas
 Marcos Ribeiro & Cia Ltda
 Av. Jorge Mellem Rezek 3411 Fone (18) 36236325 Araçatuba SP.
 Inc. 177.139.644.117 cnpj. 46.686.119/0001-60

MARCA MODELO


N. SERIE ANO FAB.

Max. Min. e

10°C / 40°C Portaria INMETRO **CLASSE III**

USO EXCLUSIVO PARA PESAGEM DE PESSOAS

DESENHO ANEXO À PORTARIA INMETRO/DIMEL Nº 187 DE 12 DE setembro DE 2006

	FABRICANTE:	MARCOS RIBEIRO & CIA LTDA.	COTAS EM:
	VISTA DA PLACA DE IDENTIFICAÇÃO DOS MODELOS P150M, P180M, P200M, P150C, P180C E P200C.		ESCALA:
			ANEXO: 05

Handwritten signatures and initials at the bottom right of the page.

**MINISTÉRIO DO DESENVOLVIMENTO, INDÚSTRIA E
COMÉRCIO EXTERIOR-MDIC**

**INSTITUTO NACIONAL DE METROLOGIA, NORMALIZAÇÃO E
QUALIDADE INDUSTRIAL- INMETRO**

Portaria Inmetro/Dimel nº 198 , de 20 de julho de 2007.



O Diretor de Metrologia Legal do Instituto Nacional de Metrologia, Normalização e Qualidade Industrial - Inmetro, no exercício da delegação de competência outorgada pelo Senhor Presidente do Inmetro, através da Portaria nº 257, de 12 de novembro de 1991, conferindo-lhe as atribuições dispostas no subitem 4.1, alínea "g", da Regulamentação Metrológica aprovada pela Resolução nº 11, de 12 de outubro de 1988, do Conmetro,

Considerando os elementos constantes do processo Inmetro nº 52600 013572/2007, apresentados pela firma requerente Marcos Ribeiro & Cia Ltda.;

Considerando o resultado da análise realizada por este Instituto.

Resolve:

Art.1º - Autorizar a inclusão dos modelos constantes do quadro anexo à presente Portaria, na Portaria Inmetro/Dimel nº 187, de 12 de setembro de 2006.

Art. 2º - A presente autorização está condicionada à manutenção das demais exigências constantes da respectiva portaria de aprovação de modelo.

Art. 3º - Esta portaria entra em vigor na data de sua publicação.

MAURÍCIO MARTINELLI RÉCHE
Diretor Substituto de Metrologia Legal do Inmetro

Quadro anexo a Portaria



Modelo	Classe de Exatidão	Carga Máxima (Max) (kg)	Valor de Divisão de Verificação (e) (kg)	Carga Mínima (Min) (kg)	Dimensões do Dispositivo Receptor de Carga comprimento(c) x largura (l) (mm)
P150C		150	0,1	2	250 a 600 x 250 a 600
P180C		180			
P200C		200			
P300C		300			
P150M		150			
P180M		180			
P200M		200			

Prefeitura Municipal de Traucubas
Fls. 732

prix



3 Fit e 3 Plus

Balanças computadoradas digitais.

[Handwritten signatures]


As balanças 3 Fit e 3 Plus fazem parte da mais moderna linha de balanças computadoradas da Toledo do Brasil. Reúnem recursos tecnológicos exclusivos, que garante pesagens confiáveis (com e sem energia elétrica), facilidade de operação e baixa manutenção. Foram desenvolvidas especialmente para proporcionar ganho

de valor às diversas modalidades de pequeno varejo, como mercados, padarias, lojas de conveniência, quitandas, feiras livres e estabelecimentos fast-food. Bonitas, compactas e com design moderno, se integram perfeitamente em qualquer ambiente de loja.



PRINCIPAIS CARACTERÍSTICAS E BENEFÍCIOS

- Display de cristal líquido com backlight;
- Bateria interna recarregável;
- Carregador de bateria automático;
- Desligamento automático;
- Fonte adaptadora multivoltagem;
- Gabinete de plástico ABS;
- Função de pré-empacotamento;
- Flexibilidade de manuseio;
- Proteção contra interferências e sobrecargas;
- Acumulador diário de preço;
- Configuração de datas;
- Prato de pesagem de fácil higienização;
- Teclado de fácil digitação;
- Saída de dados:
 - RS-232C (opcional) para interligação com microterminais ECF-PDV, ECF-MR, sistemas de automação e impressora matricial Toledo do Brasil, modelo 351.



	3 Fit	3 Plus
Capacidade de pesagem	15 kg Divisão de 2 g de 0 a 6,000 kg Divisão de 5 g de 6,005 a 15,000 kg	30 kg Divisão de 2 g de 0 a 6,000 kg Divisão de 5 g de 6,005 a 15,000 kg Divisão de 5 g de 0 a 15,000 kg Divisão de 10 g de 15,010 a 30,000 kg
Capacidade de tara	5,998 Kg	5,998 Kg para balança com 15 Kg de capacidade 14,995 Kg para balança com 30 Kg de capacidade
Display	Tipo Cristal líquido (LCD) com backlight na cor verde Dimensões dos dígitos 6,30 mm (L) x 16 mm (A)	
Adaptador de parede multivoltagem	Entrada Saída 7,7 Vcc / 0,6 A	De 100 a 240 Vca / 50 - 60 Hz 7,7 Vcc / 1 A
Bateria interna e recarregável	Autonomia Até 167 horas Autodesligamento Configurável entre 1, 5, 10, 20 e 60 minutos ou desativado	Até 490 horas
Prato de pesagem	Em aço inoxidável e com centro rebaixado, para evitar o escoamento de líquidos sobre os displays	
Teclado	Manta selada com teclas de contato momentâneo	
Gabinete	Em plástico ABS na cor preta	
Dimensões	Balança 333mm (L) x 115 mm (A) x 300 mm (P) Prato de pesagem 300 mm (L) x 230 mm (P) Embalagem 340 mm (L) x 390 mm (A) x 130 mm (P)	355 mm (L) x 115 mm (A) x 350 mm (P) 355 mm (L) x 235 mm (P) 395 mm (L) x 375 mm (A) x 140 mm (P)
Peso	2,7 kg sem embalagem ou 3,2 kg embalada	4,8 kg sem embalagem ou 6,5 kg embalada
Inmetro	Em conformidade com a Portaria 236/94 e classe de exatidão \square III	
Temperatura de operação	De 5 a 35 °C	De -10 a 40 °C
Umidade relativa do ar	10 a 95% sem condensação	

Vendas e assistência técnica próprias em todo o Brasil

toledobrasil.com.br

Toledo do Brasil
Indústria de Balanças Ltda.

Araçatuba, SP.....(18) 3303 - 7000	Fortaleza, CE.....(85) 3391 - 8100	Rio de Janeiro, RJ.....(21) 3544 - 7700
Belém, PA.....(91) 3182 - 8900	Goiania, GO.....(62) 3612 - 8200	Salvador (Lauro de Freitas), BA.....(71) 3505 - 9800
Belo Horizonte, MG.....(31) 3326 - 9700	Manaus, AM.....(92) 3212 - 8600	Santos, SP.....(13) 2202 - 7900
Campinas (Valinhos), SP.....(19) 3829 - 5800	Maringá, PR.....(44) 3306 - 8400	São José dos Campos, SP.....(12) 3203 - 8700
Campo Grande, MS.....(67) 3303 - 9600	Porto Alegre (Canoas), RS.....(51) 3406 - 7500	São Paulo (São Bernardo do Campo), SP.....(11) 4356 - 9404
Cuiabá, MT.....(65) 3928 - 9400	Recife, PE.....(81) 3878 - 8300	Uberlândia, MG.....(34) 3303 - 9500
Curitiba (Pinhais), PR.....(41) 3521 - 8500	Ribeirão Preto, SP.....(16) 3968 - 4800	Vitória (Serira), ES.....(27) 3182 - 9900

Especificações técnicas sujeitas a alterações sem prévio aviso. Empresa/produto beneficiada(o) pela Lei de Informática.

TBR-FBE61 NOV/16

Handwritten signatures and marks at the bottom right of the page.

PROPOSTA DE PREÇOS

À
PREGOEIRA DA PREFEITURA MUNICIPAL DE IRAUCUBA/CE
REF: PREGÃO PRESENCIAL Nº 2019.12.09.01
OBJETO: REGISTRO DE PREÇOS, CONSIGNADO EM ATA, PARA FUTURA E EVENTUAL AQUISIÇÃO DE MATERIAL E EQUIPAMENTO PERMANENTE, BEM COMO ELETRODOMÉSTICO, ELETRÔNICOS, MOBILIÁRIOS, BALANÇAS E EQUIPAMENTOS DE INFORMÁTICA, PARA SUPRIR AS NECESSIDADES DAS DIVERSAS SECRETARIAS DA PREFEITURA MUNICIPAL DE IRAUCUBA/CE.

LOTE 01 - MÓVEIS DE MADEIRA

ITEM	UND	ESPECIFICAÇÃO	MARCA/ MODELO	QTD	VALOR UNITÁRIO	VALOR UNITÁRIO (EXTENSO)	VALOR TOTAL	VALOR TOTAL (EXTENSO)
1	UND	ARMÁRIO ALTO FECHADO TOP COM 2 PORTAS NA COR PRETO COM CORPO VERONA OU CARVALHO - ESPECIFICAÇÃO: CORPO CONFECCIONADO EM MDP BP (25MM) REVESTIDO POR AMBAS AS FACES POR UMA FOLHA CELULÓSICA DECORATIVA BANHADA EM SOLUÇÃO MELAMÍNICA COM ACABAMENTO EM FITA PVC (POLIESTIRENO), MEDINDO (AXLXP) 1,60 X 0,80 X 0,45 CM COM VARIAÇÃO DE 5%, CONTENDO 03 PRATELEIRAS INTERNAS, SENDO 1 FIXA E 2 REMOVÍVEIS. 02 PORTAS CONFECCIONADO EM MDP BP (15MM) FECHADURA CILÍNDRICA TIPO YALE COM SISTEMA ARTICULADO CONTENDO 2 CHAVES, PUXADOR EM POLIETILENOPLÁSTICO DE ALTO IMPACTO) DO TIPO CONCHA, DOBRADIÇAS DE AÇO COM TRAVAS PLÁSTICAS COM GARRAS QUE SE TRAVAM À PORTA.	PANDIN / AAAN701 PTM	65	RS 850,00	OITOCENTOS E CINQUENTA REAIS	RS 55.250,00	CINQUENTA E CINCO MIL, DUZENTOS E CINQUENTA REAIS
2	UND	ARMÁRIO ALTO SEMI ABERTO TOP COM 2 PORTAS NA COR PRETO COM CORPO NA COR VERONA OU CARVALHO BERLIM - ESPECIFICAÇÃO: CORPO CONFECCIONADO EM MDP BP (25MM) REVESTIDO POR AMBAS AS FACES POR UMA FOLHA CELULÓSICA DECORATIVA BANHADA EM SOLUÇÃO MELAMÍNICA COM ACABAMENTO EM FITA PVC (POLIESTIRENO), MEDINDO (AXLXP) 1,60 X 0,80 X 0,45 CM COM VARIAÇÃO DE 5%, CONTENDO 01 PRATELEIRA INTERNA E 01 PRATELEIRA EXTERNA; POSSUIR 02 PORTAS CONFECCIONADO EM MDP BP (15MM) NA COR PRETA COM FECHADURA CILÍNDRICA TIPO YALE COM SISTEMA ARTICULADO CONTENDO 2 CHAVES, PUXADOR EM POLIETILENOPLÁSTICO DE ALTO IMPACTO) DO TIPO CONCHA. DOBRADIÇAS DE AÇO COM TRAVAS PLÁSTICAS COM GARRAS QUE SE TRAVAM À PORTA; DEVE POSSUIR PÉS TIPO OCTOGONAL COM ESPESSURA DE (5MM) DE POLIESTIRENO (PLÁSTICO DE ALTO IMPACTO) COM REGULAGEM QUE PERMITE A REGULAGEM QUANDO HA DESNIVEL DO PISO FACILITANDO ASSIM O MANUSEIO DO PRODUTO;	PANDIN / AAAN703 PTM	14	RS 750,00	SETECENTOS E CINQUENTA REAIS	RS 10.500,00	DEZ MIL E QUINHENTOS REAIS
3	UND	ARMÁRIO BAIXO TIPO CREDEZA TAMPO CONFECCIONADO EM MDP DE NO MÍNIMO 25MM, FABRICADO ATRAVÉS DE PARTÍCULAS DE MADEIRA COM RESINAS SINTÉTICAS REVESTIDO POR AMBAS AS FACES POR UMA FOLHA CELULÓSICA DECORATIVA BANHADA EM SOLUÇÃO MELAMÍNICA FIXADA ATRAVÉS DE UM PROCESSO DE PREENSA DE BAIXA PRESSÃO NA COR CARVALHO BERLIM COM ACABAMENTO EM FITA EM PVC (POLIESTIRENO) COM 2MM ESPESSURA COM BORDAS APARENTES ENCABECADAS; COM FUNDO, PRATELEIRA E LATERAIS EM MDP REVESTIDO POR AMBAS AS FACES POR UMA FOLHA CELULÓSICA DECORATIVA BANHADA EM SOLUÇÃO MELAMÍNICA FIXADA ATRAVÉS DE UM PROCESSO DE PREENSA DE BAIXA PRESSÃO COM 15MM DE ESPESSURA; DEVE POSSUIR 02 PRATELEIRAS INTERNAS E 1 NICHU ACIMA DAS GAVETAS; POSSUIR NA PARTE CENTRAL COM 03 GAVETAS COM FRETE EM MADEIRA MDP BP 15MM, FLEXÍVEL POSSIBILITANDO A TROCA DA MESMA E CORPO DA GAVETA EM GALVALUME CHAPA #26 COM TRILHO CORREDIÇA DE 40MM; POSSUIR 02 PORTAS NA COR PRETA CONFECCIONADO EM MDP BP DE 15MM COM ACABAMENTO EM FITA PVC(POLIESTIRENO) MEDINDO 630MM(AX) 380MM(L) COM FECHADURA CILÍNDRICA TIPO YALE - COM SISTEMA ARTICULADO CONTENDO 2 CHAVES E DOBRADICA COM TRAVAS PLÁSTICAS COM GARRAS QUE SE TRAVAM À PORTA DE AÇO. POSSUIR PUXADORES EM PLÁSTICO DE ALTO IMPACTO DERIVADO DO PETRÓLEO TIPO CONCHA. ARMÁRIO DEVE POSSUIR PÉS TIPO OCTOGONAL COM ESPESSURA DE (5MM) DE POLIESTIRENO COM REGULAGEM QUE PERMITE A REGULAGEM QUANDO HA DESNIVEL DO PISO FACILITANDO ASSIM O MANUSEIO DO PRODUTO. O ARMÁRIO DEVE POSSUIR AS SEGUINTES MEDIDAS: 750X1200X480 MM (AXLXP) COM VARIAÇÃO DE +/- 5%.	PANDIN / CREDC03A N - PTM	27	RS 740,00	SETECENTOS E QUARENTA REAIS	RS 19.980,00	DEZENOVE MIL, NOVECENTOS E OITENTA REAIS
4	UND	ARMÁRIO PARA ESCRITÓRIO SEMI-ABERTO COM 2 PORTAS BAIXAS NA COR AZUL CONFECCIONADO EM MDP BP (15MM) REVESTIDO POR AMBAS AS FACES POR UMA FOLHA CELULÓSICA DECORATIVA BANHADA EM SOLUÇÃO MELAMÍNICA COM ACABAMENTO EM FITA PVC (POLIESTIRENO), MEDINDO (AXLXP) 1,60 X 0,90 X 0,40 CM COM VARIAÇÃO DE 5%, CONTENDO 01 PRATELEIRA INTERNA INFERIOR E 01 EXTERNA SUPERIOR. 02 PORTAS BAIXAS CONFECCIONADO NO MESMO MATERIAL DO CORPO FECHADURA	PANDIN / MX33	27	RS 540,00	QUINHENTOS E QUARENTA REAIS	RS 14.580,00	QUATORZE MIL, QUINHENTOS E OITENTA REAIS

AGIL COMERCIO E DISTRIBUIDORA DE EQUIPAMENTOS EIRELI - ME

CNPJ 30.607.801/0001-80 INSC. EST.: 06.790791-1 INSC. MUN.: 485905-7

Rua Monsenhor Salazar, Nº 102 - Sala 201 - Bairro São João Do Tauape

Fortaleza - Ceará - CEP 60.130-370

Telefones: (85) 4102.3692 | (85) 9 9607.1052

E-mail: DIST.AGIL@GMAIL.COM

Prefeitura Municipal de Iracuba
Página 1 de 20
734

5	UND	<p>CILÍNDRICA TIPO YALE COM SISTEMA ARTICULADO CONTENDO 2 CHAVES, PUXADOR EM POLIETILENO(PLÁSTICO DE ALTO IMPACTO) DO TIPO CONCHA, DOBRADICAS DE AÇO COM TRAVAS PLÁSTICAS COM GARRAS QUE SE TRAVAM À PORTA.</p> <p>BALÇÃO DE ATENDIMENTO EM L MEDINDO 1100MM(A)X1550MM(L)X654MM(P) COM DOIS TAMPOS, 1 SUPERIOR PARA ATENDIMENTO AO PÚBLICO E OUTRO INFERIOR PARA TRABALHO INTERNO AMBOS COM 30CM DE PROFUNDIDADE DE ÁREA ÚTIL. CONFECCIONADOS EM MDP BP (25MM) FABRICADO ATRAVÉS DE PARTÍCULAS DE MADEIRA COM RESINAS SINTÉTICAS REVESTIDO POR AMBAS AS FACES POR UMA FOLHA CELULÓSICA DECORATIVA BANHADA EM SOLUÇÃO MELAMÍNICA FIXADA ATRAVÉS DE UM PROCESSO DE PREENSA DE BAIXA PRESSÃO NAS CORES VERONA COM ACABAMENTO EM FITA EM PVC COM 2MM DE ESPESSURA COM BORDAS APARENTES ENCABEÇADAS NA MESMA COR DO TAMPO FIXADO ATRAVÉS DE CASTANHA GIROFIX PARA 15MM E PINOS M6 ROSCA SOBREBA A ESTRUTURA QUE DEVE SER FABRICADO COM MESMO MATERIAL DO TAMPO, MDP DE 25MM; POSSUIR CALHAS PASSA FIO INFERIORE SUPERIOR CONFECCIONADAS EM AÇO CHAPA #24 MEDINDO 200MM DE LARGURA, POSSUIR PÉS TIPO OCTOGONAL COM ESPESSURA DE (5MM) DE PLÁSTICO DE ALTO IMPACTO COM REGULAGEM QUE PERMITE A REGULAGEM QUANDO À DESNIVEL DO PISO FACILITANDO ASSIM O MANUSEIO DO PRODUTO.</p> <p>ESTAÇÃO DE TRABALHO (MESA EM L) MEDINDO 1400MM X 1400MM X 600MM (A) COM TAMPO, RETAGUARDA E CORPO MACIÇOS CONFECCIONADOS EM MDP(MEDIUM DENSITY PARTICLE BOARD) DE NO MÍNIMO 15MM, COM REVESTIMENTO EM AMBAS AS FACES POR LAMINADO MELAMÍNICO DE ALTA RESISTÊNCIA, ACABAMENTO NO TAMPO, PÉS E GAVETA COM FITA DE BORDA COLADO POR CENTRO DE USINAGEM PELO SISTEMA HOTMELT NA COR CINZA CRISTAL COM 15 MM DE ALTURA E ESPESSURA DE 2 MM. POSSUI DOIS SISTEMAS CONFECCIONADOS EM AÇO CHAPA "W" COM 6 DOBRAS COM TRÊS ESTRUTURAS: BARRA LIGAÇÃO MEDINDO 650MM(A)X200MM(L), CHAPA RETANGULAR COM 4 DOBRAS PERPENDICULARES E BASE OBLONGA, POSSUI DUAS CALHAS PASSA FIOS PARA A PASSAGEM DOS FIOS ENTRE TAMPO E PÉ EM POLIESTIRENO, POSSUI 1 PÉ CENTRAL QUE FORMA A VIGA "I" REFORÇADO INTERNAMENTE COM TUBO RETANGULAR DE AÇO 20X40MM, FORMANDO UMA COLUNA DE PASSAGEM PARA FIAÇÃO EM FORMATO ELIPSE, NA COR CINZA CRISTAL; POSSUIR 04 PÉS TIPO PONTEIRA EM PLÁSTICO INJETADO EM POLIPROPILENO MEDINDO 30X60 COBRINDO TODA A PONTA DOS PÉS E NIVELADORES DE ALTA RESISTÊNCIA FIXADA NA BASE DOS PÉS POR SISTEMA DE ROSCA Ø5/16, QUE PERMITE A REGULAGEM QUANDO FOR NECESSÁRIO. ENTRE OS 03 PÉS DEVERÁ TER DUAS RETAGUARDA CONFECCIONADO EM MDP BP (15MM) FABRICADO ATRAVÉS DE PARTÍCULAS DE MADEIRA COM RESINAS SINTÉTICAS (UREIA FORMOL),REVESTIDO POR AMBAS AS FACES POR UMA FOLHA CELULÓSICA DECORATIVA BANHADA EM SOLUÇÃO MELAMÍNICA FIXADA ATRAVÉS DE UM PROCESSO DE PREENSA DE BAIXA PRESSÃO; PASSAGEM DE FIO EMBUTIDO NAS 03 COLUNAS; POSSUIR GAVETEIRO COM 02 GAVETAS NO LADO DIREITO;</p>	PANDIN / BCAT 1550	11	RS 1.300,00	MIL E TREZENTOS REAIS	RS 14.300,00	QUATORZE MIL E TREZENTOS REAIS
6	UND	<p>GAVETEIRO ALTO COM 3 GAVETAS COM TAMPO CONFECCIONADOS EM MDP DE NO MÍNIMO 25MM, FABRICADO ATRAVÉS DE PARTÍCULAS DE MADEIRA COM RESINAS SINTÉTICAS REVESTIDO POR AMBAS AS FACES POR UMA FOLHA CELULÓSICA DECORATIVA BANHADA EM SOLUÇÃO MELAMÍNICA FIXADA ATRAVÉS DE UM PROCESSO DE PREENSA DE BAIXA PRESSÃO COM ESPESSURA DE 25MM, BORDAS APARENTES ENCABEÇADAS COM FITA RETA DE POLIESTIRENO NA ESPESSURA DE 2MM COM RAIO DE 25MM EM SEU PERÍMETRO, NA MESMA COR DO TAMPO, APLICADAS COM COLA PELO SISTEMA HOTMELT, NA COR CARVALHO BERLIM. POSSUIR 3 GAVETAS COM FRENTE EM MDP COM ESPESSURA DE 15MM COM ACABAMENTO EM FITA PVC E TER SEU CORPO CONFECCIONADO EM GALVALUME EM CHAPA # 26 SENDO QUE A GAVETA PRINCIPAL DEVE ACOMPANHAR PORTA ORJETOS E CANETAS EM PVC; AS GAVETAS DEVEM POSSUIR SISTEMA DE DESLIZAMENTO POR TRILHO TELESCÓPICO COM SUPORTE DE ATÉ 15KG E FECHADURA CILÍNDRICA TIPO YALE COM UM SISTEMA DE TRAVAMENTO SIMULTÂNEO DAS GAVETAS MEDIANTE VARÃO CONFECCIONADO EM GALVALUME COM SISTEMA ARTICULADO CONTENDO 2 CHAVES ACOPLADO. AS GAVETAS DEVE POSSUIR PUXADOR EM POLIESTIRENO TIPO CONCHA, NA SUA PARTE FRONTAL DEVE HAVER UM RECUO DA RETAGUARDA, FORMANDO DOIS COMPARTIMENTOS PORTA REVISTAS NA PARTE MEDINDO DE 65MM(A) X 365MM(L) DEVE POSSUIR 04 (QUATRO) PÉS TIPO "I" COM PONTEIRA REGULAVEL EM FORMATO OCTOGONAL COM ESPESSURA DE (5MM) DE POLIESTIRENO (PLÁSTICO DE ALTO IMPACTO) QUE PERMITE A REGULAGEM QUANDO À DESNIVEL DO PISO FACILITANDO ASSIM O MANUSEIO DO PRODUTO. O GAVETEIRO DE MEDIR</p>	PANDIN / ETA 1400 - MXG02	15	RS 600,00	SEISCENTOS REAIS	RS 9.000,00	NOVE MIL REAIS
7	UND	<p>GAVETEIRO ALTO COM 3 GAVETAS COM TAMPO CONFECCIONADOS EM MDP DE NO MÍNIMO 25MM, FABRICADO ATRAVÉS DE PARTÍCULAS DE MADEIRA COM RESINAS SINTÉTICAS REVESTIDO POR AMBAS AS FACES POR UMA FOLHA CELULÓSICA DECORATIVA BANHADA EM SOLUÇÃO MELAMÍNICA FIXADA ATRAVÉS DE UM PROCESSO DE PREENSA DE BAIXA PRESSÃO COM ESPESSURA DE 25MM, BORDAS APARENTES ENCABEÇADAS COM FITA RETA DE POLIESTIRENO NA ESPESSURA DE 2MM COM RAIO DE 25MM EM SEU PERÍMETRO, NA MESMA COR DO TAMPO, APLICADAS COM COLA PELO SISTEMA HOTMELT, NA COR CARVALHO BERLIM. POSSUIR 3 GAVETAS COM FRENTE EM MDP COM ESPESSURA DE 15MM COM ACABAMENTO EM FITA PVC E TER SEU CORPO CONFECCIONADO EM GALVALUME EM CHAPA # 26 SENDO QUE A GAVETA PRINCIPAL DEVE ACOMPANHAR PORTA ORJETOS E CANETAS EM PVC; AS GAVETAS DEVEM POSSUIR SISTEMA DE DESLIZAMENTO POR TRILHO TELESCÓPICO COM SUPORTE DE ATÉ 15KG E FECHADURA CILÍNDRICA TIPO YALE COM UM SISTEMA DE TRAVAMENTO SIMULTÂNEO DAS GAVETAS MEDIANTE VARÃO CONFECCIONADO EM GALVALUME COM SISTEMA ARTICULADO CONTENDO 2 CHAVES ACOPLADO. AS GAVETAS DEVE POSSUIR PUXADOR EM POLIESTIRENO TIPO CONCHA, NA SUA PARTE FRONTAL DEVE HAVER UM RECUO DA RETAGUARDA, FORMANDO DOIS COMPARTIMENTOS PORTA REVISTAS NA PARTE MEDINDO DE 65MM(A) X 365MM(L) DEVE POSSUIR 04 (QUATRO) PÉS TIPO "I" COM PONTEIRA REGULAVEL EM FORMATO OCTOGONAL COM ESPESSURA DE (5MM) DE POLIESTIRENO (PLÁSTICO DE ALTO IMPACTO) QUE PERMITE A REGULAGEM QUANDO À DESNIVEL DO PISO FACILITANDO ASSIM O MANUSEIO DO PRODUTO. O GAVETEIRO DE MEDIR</p>	PANDIN / GAL.0GV FTM	29	RS 450,00	QUATROCENTOS E CINQUENTA REAIS	RS 13.050,00	TREZE MIL E CINQUENTA REAIS

8	UND	740(A) X 400(D) X 650 (P); MESA DE TRABALHO COM DUAS GAVETAS MEDINDO (A X L X P) 740MMX1200MMX600MM NA COR AZUL COM TAMPO E CORPO MACIOS CONFECCIONADOS EM MDP DE 15MM REVESTIDO EM MELAMINICA FIXADA ATRAVES DE PROCESSO INDUSTRIAL DE PRENSA DE BAIXA PRESSAO. ACABAMENTO COM FITA DE BORDA COLADO POR CENTRO DE USINAGEM PELO SISTEMA HOTMELT NA COR CINZA. POSSUIR GAVETEIRO AEREO COM 2 GAVETAS COM ACABAMENTO EM FITA ABS, POSSUIR FECHADURA CILINDRICA TIPO VALE COM CHAVES, BOLIHAO, E LINGUETA; POSSUIR PUXADORES TIPO ALÇA EM POLIETILENO DE ALTO IMPACTO; POSSUIR PÊ FIXO TIPO "H" COM ESTRUTURA EM AÇO INDUSTRIAL COM TRATAMENTO ANTICORROSIVO ATRAVÉS DA FOSFORIZAÇÃO INORGÂNICA E REVESTIMENTO PELO SISTEMA EPOXI-PÓ CURADO EM ESTUFA NA COR CINZA E ENTRE ELAS ALMOFADA EM MDP DE 15 MM NA MESMA COR DO TAMPO; POSSUIR PONTEIRAS OBLONGAS COM SAPATAS NIVELADORAS.	PANDIN / MX120 MXG02	90	RS 340,00	TREZENTOS E QUARENTA REAIS	RS 30.600,00	TRINTA MIL E SEISCENTOS REAIS
9	UND	MESA DE TRABALHO COM PÊ PANEL COM 3 GAVETAS; MEDINDO (A X L X P) 740MMX1600X650MM. TAMPO NA COR VERONA CONFECCIONADO EM MDP BP DE 25MM REVESTIDO POR AMBAS AS FACES EM SOLUÇÃO MELAMINICA MEDINDO 25MM(E)X1400MM(D)X655MM(P), COM ACABAMENTO EM FITA EM PVC POLIESTIRENO COM BORDAS APARENTES ENCABEÇADAS. POSSUIR RETAGUARDA DA MESA CONFECCIONADO FIXADA AO TAMPO E AOS PÉS UTILIZANDO SISTEMA GIROFIX; A MESA DEVE TER LATERAIS TIPO "PÊ PANEL" CONFECCIONADO EM MDP DE 25MM MEDINDO 25MM(E)X680MM(A)X655MM(P), COM PÉS DE POLIESTIRENO TIPO OCTOGONAL PERMITE A REGULAGEM, FIXADO AO TAMPO UTILIZANDO SISTEMA GIROFIX. TER UMA DAS LATERAIS COM GAVETEIRO CONFECCIONADO EM MDP ACOPLADO NO PÊ PANEL DIREITO DA MESA. POSSUI NA PARTE TRASEIRA DO GAVETEIRO (FRONTAL DA MESA) UM RECUO DA RETAGUARDA, FORMANDO ASSIM DOIS COMPARTIMENTOS PORTA REVISTAS. DEVE TER 3 GAVETAS COM CORPO CONFECCIONADO EM AÇO CHAPA # 26(0,45MM); NA GAVETA PRINCIPAL TER PORTA-OBJETO INTERNO PARA ARMAZENAGEM DE PEQUENOS OBJETOS, FRENTE DA GAVETA EM MDP 15 MM; PUXADOR EM PLÁSTICO DE ALTO IMPACTO.	PANDIN / 1600 PG3GV	54	RS 770,00	SETECENTOS E SETENTA REAIS	RS 41.580,00	QUARENTA E UM MIL, QUINHENTOS E OITENTA REAIS
10	UND	MESA DE TRABALHO COM TRÊS GAVETAS MEDINDO (A X L X P) 740MMX1200MMX600MM NA COR AZUL COM TAMPO E CORPO MACIOS CONFECCIONADOS EM MDP DE 15MM REVESTIDO EM MELAMINICA FIXADA ATRAVES DE PROCESSO INDUSTRIAL DE PRENSA DE BAIXA PRESSAO. ACABAMENTO COM FITA DE BORDA COLADO POR CENTRO DE USINAGEM PELO SISTEMA HOTMELT NA COR CINZA. POSSUIR GAVETEIRO AEREO COM 2 GAVETAS COM ACABAMENTO EM FITA ABS, POSSUIR FECHADURA CILINDRICA TIPO VALE COM CHAVES, BOLIHAO, E LINGUETA; POSSUIR PUXADORES TIPO ALÇA EM POLIETILENO DE ALTO IMPACTO; POSSUIR PÊ FIXO TIPO "H" COM ESTRUTURA EM AÇO INDUSTRIAL COM TRATAMENTO ANTICORROSIVO ATRAVÉS DA FOSFORIZAÇÃO INORGÂNICA E REVESTIMENTO PELO SISTEMA EPOXI-PÓ CURADO EM ESTUFA NA COR CINZA E ENTRE ELAS ALMOFADA EM MDP DE 15 MM NA MESMA COR DO TAMPO; POSSUIR PONTEIRAS OBLONGAS COM SAPATAS NIVELADORAS.	PANDIN / MX120 MXG03GV	41	RS 390,00	TREZENTOS E NOVENTA REAIS	RS 15.990,00	QUINZE MIL, NOVECENTOS E NOVENTA REAIS
11	UND	MESA PARA REUNIÃO REDONDA COM TAMPO BRANCO COM PERIL PRETO DIÂMETRO DE Especificação : 120CM E PÊ PANEL EM "X" CONFECCIONADO EM MDP (25MM) REVESTIDO POR AMBAS AS FACES POR UMA FOLHA CELULOSICA DECORATIVA BANHADA EM SOLUÇÃO MELAMINICA FIXADA ATRAVES DE UM PROCESSO DE PRENSA DE BAIXA PRESSAO NA MESMA COR BRANCA COM ACABAMENTO EM FITA EM PVC (POLIESTIRENO) COM 2MM ESPESSURA COM BORDAS APARENTES ENCABEÇADAS NA COR BRANCO. POSSUIR PÊ FIXADOS AO TAMPO ATRAVES DE CASTANHAS E PINOS GIROFIX. PÊS COM PONTEIRAS SAPATA TIPO "H" EM AÇO CHAPA #20 COM PONTEIRA REGULAVEL TIPO OCTOGONAL EM POLIESTIRENO (PLÁSTICO DE ALTO IMPACTO) POSSIBILITANDO A REGULAGEM QUANDO HOUVER DESNIVEL DE PISO. GARANTIA MÍNIMA DE 1 ANO.	PANDIN / MRRAN 1200/25	14	RS 500,00	QUINHENTOS REAIS	RS 7.000,00	SETE MIL REAIS

VALOR TOTAL RS 231.830,00 (DUZENTOS E TRINTA E UM MIL OITOCENTOS E TRINTA REAIS)

ITEM		UND	ESPECIFICAÇÃO	MARCA/ MODELO	QTDE	VALOR UNIFARIO	VALOR UNITARIO (EXTENSO)	VALOR TOTAL	VALOR TOTAL (EXTENSO)
1	UND		BEBEDOURO TIPO GELAGUA DE COLUNA COM 2 TORNEIRAS CERTIFICADO PELO INMETRO; 7 NÍVEIS DE TEMPERATURA; SISTEMA AUTOMÁTICO DE ABERTURA DO GARRAFO O QUE FACILITA A LIMPEZA INTERNA; POSSUI RESERVATÓRIO VEDADO E ALÇAS LATERAIS PARA MELHOR LOCOMOÇÃO; LATERAL EM AÇO INOX ESCOVIDADO AUMENTANDO DURABILIDADE DO PRODUTO; BAIXO CONSUMO DE ENERGIA;	ESMALTE C/EGC35B	33	RS 680,00	SEISCENTOS E OITENTA REAIS	RS 22.440,00	VINTE E DOIS MIL, QUATROCENTOS E QUARENTA

AGIL COMERCIO E DISTRIBUIDORA DE EQUIPAMENTOS EIRELI - ME
 CNPJ 30.607.801/0001-80 INSC. EST.: 06.790791-1 INSC. MUN.: 485905-7
 Rua Monsenhor Salazar, Nº 102 - Sala 201 - Bairro São João Do Tauape
 Fortaleza - Ceará - CEP 60.130-370
 Telefones: (85)4102.3692 | (85) 9 9607.1052
 E-mail: DIST.AGIL@GMAIL.COM

LOTE 02 - ELETRODOMÉSTICOS

Página 3

Handwritten signatures and stamps are present on the right side of the page.

QUANTIDADE	DESCRIÇÃO	ESPECIFICAÇÃO	MARKA	VALOR UNITÁRIO	VALOR TOTAL	VALOR EM LETRAS
2 UNID	ECOLOGICAMENTE CORRETO, GÁS NÃO POLUENTE, TERMOSTATO FRONTAL COM CONTROLE GRADUAL DE TEMPERATURA ALTO DESEMPENHO: 3,5 LITROS/HORA DE ÁGUA GELADA; POSSUIR SELO DO INMETRO COM CERTIFICADO VÁLIDO ATRAVÉS DA PORTARIA Nº 344 QUE OBRIGA QUE OS EQUIPAMENTOS PARA CONSUMO DE ÁGUA DEVERÃO SER FABRICADOS E IMPORTADOS SOMENTE EM CONFORMIDADE COM OS REQUISITOS ORA APROVADOS E DEVIDAMENTE REGISTRADOS NO INMETRO. POSSUIR GARANTIA MÍNIMA DE UM ANO.	ESMALTE C/CARIBE/ 6Q	9	R\$ 610,00	R\$ 5.490,00	SEISCENTOS E DEZ REAIS
3 UNID	FOGÃO DOMESTICO - TIPO DE FOGÃO; PISO; MATERIAL: CHAPA DE AÇO; MESA EM INOX; PUXADOR DE AÇO; TAMPA DE VIDRO TEMPERADO; QUANTIDADE DE BOCAS: 4 (QUATRO); TIPO DE QUEIMADORES: 02 QUEIMADORES PEQUENOS 1,7 KW E 02 QUEIMADORES FAMÍLIA 2 KW; TIPO DE CHAMA: SIMPLES TIPO DE ACENDIMENTO MESA E FORNO: AUTOMÁTICO; POSSUIR CERTIFICAÇÃO DO INMETRO; GRADES FIXAS E BOTOES REMOVÍVEIS; MESA SEM FURAÇÃO; VÁLVULA DE SEGURANÇA; POSSUIR DISPOSITIVO DE SEGURANÇA PARA O FORNO; CAPACIDADE DO FORNO: 56 LITROS; PRATELEIRAS: 01 FIXA;	CONSUM. / CRC08	3	R\$ 1.200,00	R\$ 3.600,00	MIL E DUZENTOS REAIS
4 UNID	FRIGOBAR CAP. 80L BRANCO	ESMALTE C / ROC.31	14	R\$ 1.860,00	R\$ 26.040,00	MIL OITOCENTOS E SESENTA REAIS
5 UNID	GELADEIRA/REFRIGERADOR 245 LITROS - ESPECIFICAÇÃO: GELADEIRA 245 LITROS, TIPO DE PRODUTO: 1 PORTA, CONSUMO (KWH/D): 23,00 KWH/MÊS, COR: BRANCO, COM GAVETA, SEPARADOR DE GARRAFAS, CONGELADOR, CONTEÚDO DA EMBALAGEM: 1 REFRIGERADOR E MANUAL DE INSTRUÇÕES, DIMENSÕES APROXIMADAS DO PRODUTO - CM (AXLXP): 14X55X63,1 CM, PESO APROXIMADO DO PRODUTO (KG): 42KG, GARANTIA DO FORNECEDOR: 12 MESES, CLASSE A EM CONSUMO DE ENERGIA COM MAIS ECONOMIA, DEGELO SECO - DESCONGELA SOZINHO AO TOQUE DE UM BOTÃO, GAVETA DE FRIOS E CARNES PARA MELHOR APROVEITAMENTO DE ESPAÇO E VISUALIZAÇÃO DOS ALIMENTOS, GAVETA DE LEGUMES TRANSPARENTE PARA MELHOR ORGANIZAÇÃO E VISUALIZAÇÃO DOS ALIMENTOS, ESPAÇO NA PORTA COM 2 PRATELEIRAS COM SEPARADOR DE GARRAFAS, QUE COMPORTAM GARRAFAS DE ATÉ 2,5 L, GARANTIA: 12 (DOZE) MESES.	ELECTRO LUX LS11	2	R\$ 1.550,00	R\$ 3.100,00	MIL QUINHENTOS E CINQUENTA REAIS
6 UNID	LAVADORA/SECADORA ROUPAS 9,5KG LSE 9	MONDIAL/ L43	19	R\$ 150,00	R\$ 2.850,00	CENTO E CINQUENTA REAIS
7 UNID	LIQUIDIFICADOR DE USO DOMESTICO - CONFECCIONADO TOTALMENTE EM PLÁSTICO; Nº DE VELOCIDADES: 4; FUNÇÃO AUTOLIMPEZA; LÂMINAS EM AÇO INOX; GUARDA-FIO COM ENCAIXE PARA PLUGUE; COPO EM SAN CRISTAL; COM CAPACIDADE TOTAL DO COPO (LITROS): 1,5; POTÊNCIA (W): 550; POSSUIR FILTRO; FACILMENTE LIMPÁVEL E RESISTENTE, NÃO DEVE "EMPRESTAR" ODORES, COR OU GOSTO AOS ALIMENTOS E NEM CONTRIBUIR PARA A ADULTERAÇÃO DOS MESMOS, COM ACABAMENTO PERFEITO, ISENTO DE CÂNTOS VIVOS OU REBARBAS EM SUAS ARESTAS, OU QUALISQUER OUTROS DEFEITOS PREJUDICIAIS À SUA UTILIZAÇÃO, COM DOZE MESES (1 ANO), NO MÍNIMO, DE GARANTIA CONTRA VÍCIOS OU DEFEITOS DE FABRICAÇÃO.	LG / MX305	9	R\$ 600,00	R\$ 5.400,00	CINCO MIL E QUATROCENTOS REAIS
8 UNID	MICRO-ONDAS CAPACIDADE LÍQUIDA 21 LITROS, DISPLAY DIGITAL, POTÊNCIA DE SAÍDA DE 500W; POSSUIR PUXADOR NA PORTA; POSSUIR FUNÇÃO EASYCLEAN; POSSUIR SELO "A" DE EFICIÊNCIA ENERGÉTICA, GARANTIA: 1 ANO.	MONDIAL / 807	5	R\$ 150,00	R\$ 750,00	SETECENTOS E CINQUENTA REAIS
9 UNID	SANDUICHEIRA GRILL, CAPACIDADE PARA PREPARO SIMULTANEO DE NO MÍNIMO 4 SANDUICHES, CHAPA ANTIADRENTE ONDULADA, LAMPADA SINALIZADORA DE FUNCIONAMENTO, 220V GARANTIA MÍNIMA DE 12 MESES A PARTIR DO RECEBIMENTO	VENTISOL / COLUNA 60CM	46	R\$ 240,00	R\$ 11.040,00	DUZENTOS E QUARENTA REAIS
10 UNID	VENTILADOR DE COLUNA 60CM, DESIGN MODERNO, COM PÊ CRUZADO, 3 VELOCIDADES, MODELO: COLUNA COM ALTURA DE 170CM; COR: PRETO, OSCILANTE PARA DIREITA E ESQUERDA; GRADES EM AÇO TRATADO PINTADAS NA COR PRETA E REMOVÍVEL, COM PROTETOR TÉRMICO, HÉLICE FINA EM POLIPROPILENO; POSSUIR MOTOR COM ROLAMENTO E POTÊNCIA DE 140 W; SELO PROCEL A NAS TRÊS OPÇÕES DE VELOCIDADES; COM 12 MESES (1 ANO), NO MÍNIMO, DE GARANTIA CONTRA VÍCIOS OU DEFEITOS DE FABRICAÇÃO, CERTIFICADO PELO INMETRO.	VENTISOL / PAREDE / 60CM	105	R\$ 220,00	R\$ 23.100,00	VINTE E TRÊS MIL E TRÊS REAIS

ITEM	UND	ESPECIFICAÇÃO	MARCA/ MODELO	QTDE	VALOR UNITÁRIO	VALOR UNITÁRIO (EXTENSO)	VALOR TOTAL	VALOR TOTAL (EXTENSO)
<p>NAS TRÊS OPÇÕES DE VELOCIDADES; ROTACÃO MÍNIMA 1300RPM. GARANTIA DO FABRICANTE DE NO MÍNIMO 24 MESES (2 ANOS), CONTRA VICIOS OU DEFEITOS DE FABRICAÇÃO. CERTIFICADO PELO INMETRO.</p> <p>VALOR TOTAL R\$ 103.810,00 (CENTO E TRÊS MIL, OITOCENTOS E DEZ REAIS)</p> <p><i>valor 24.850,00</i></p> <p>IOTE 03 - MÓVEIS DE AÇO</p>								
1	UND	<p>ARMÁRIO ALTO FECHADO EM AÇO COM 02 PORTAS, TRANCA COM CHAVE E 05 DIVISÓRIAS. MEDIDAS: 1,95CM ALTURA X 0,90CM LARGURA X 0,40CM PROFUNDIDA COM VARIAÇÃO DE +/- 5%. SER CONFECCIONADO EM CHAPA DE AÇO #24 NORMALIZADA LAMINADA A FRIO NAS LATERAIS, NO FUNDO, PRATELEIRAS E PORTAS; POSSUIR PORTAS COM DOBRADIÇAS SOLDADA ATRAVÉS DE SOLDA PONTO ELETRÔNICO-PNEUMÁTICO E PINO ANELADO REFORÇADO ZINCO E FECHADURA CILÍNDRICA DO TIPO YALE COM 2 CHAVES COM TRAVAMENTO DA PORTA NA PRATELEIRA FIXA CENTRA; DEVEM SER PINTADAS COM PINTURA ELETROSTÁTICA LÍQUIDA (ESMALTE SINTÉTICO) NA COR VERDE; POSSUIR PUXADOR EMBUTIDO ESTAMPADO EM TODA PARTE VERTICAL DA PORTA COM ACABAMENTO EM PERFIL PVC NA COR CINZA; POSSUIR 4 PRATELEIRAS, SENDO 3 MÓVEIS COM OPÇÃO DE REGULAGEM POR CREAMALHEIRAS DE 50 MM EXPOSTA EM TODA LATERAL DO ARMÁRIO, E 1 FIXA, AMBAS COM REFORÇOS EM "ÔMEGA" NA HORIZONTAL EM CHAPA DE AÇO #26 (0,45MM) LAMINADA A FRIO COM 4 DOBRAS; POSSUIR KIT DE PÉS NIVELADORES REMOVÍVEIS EM POLIPROPILENO DE ALTO IMPACTO NA COR PRETO FIXADO AO ARMÁRIO ATRAVÉS DE 4 BUCHAS COM ROSCA INTERNA E 12 PARAFUSOS DE 13MM; PRODUTO MONTÁVEL ATRAVÉS DE SISTEMA DE TRAVAS, ALAVANCA E UNHA;</p> <p>ARMÁRIO DE COZINHA EM AÇO -SUSPENSO, COM 3 PORTAS, CONFECCIONADO EM AÇO LAMINADO REVESTIDO COM PINTURA ELETROSTÁTICA A PÓ, ANTICORROSIVO, DOBRADIÇAS METÁLICAS, MEDIDAS APROXIMADAS (AXLXP): 55 X 120 X 28 CM. COR BRANCA</p> <p>ARMÁRIO REGISTRADOR PARA PASTAS AZ CONFECCIONADO EM CHAPA DE AÇO #26 (0,45MM) NORMALIZADA LAMINADA A FRIO NAS LATERAIS E EM GALVALUME CHAPA #26 NO FUNDO E DIVISORES; POSSUIR 4 (QUATRO) PRATELEIRAS FIXAS COM, AMBAS EM CHAPA DE AÇO #24 (0,60MM) NORMALIZADA LAMINADA A FRIO NAS MEDIDAS DE 30MM(A)X1000MM(L)X270MM(P) COM 6 DOBRAS EM SUA PROFUNDIDADE COM SUPORTE DE ATÉ 60 KG CADA. AS LATERAIS EM CHAPA DE AÇO #26 (0,45MM) COM 1980MM(A) X 320MM(P) COM GARRAS PARA TRAVAMENTO DA PRATELEIRA INFERIOR TENDO EM SENTIDO HORIZONTAL 5; POSSUIR TRAVA SUPERIOR E INFERIOR CONFECCIONADA EM CHAPA DE AÇO #20 COM SISTEMA DE ALAVANCA PARA TRAVAMENTO NAS LATERAIS. POSSUIR 45 DIVISORES EM CHAPA DE AÇO GALVALUME (AL+AN) #26(0,45MM) FORMANDO 50 VÃO LIVRES NAS MEDIDAS (A)X1000MM(L)X300MM(P), COM DOBRA DE 360° EM CADA UMA DAS EXTREMIDADES. TODO O PRODUTO DEVE SER TRATADO PELO PROCESSO ANTICORROSIVO À BASE DE FOSFATO DE ZINCO E PINTURA ELETROSTÁTICA A PÓ (TINTA HÍBRIDA) COM CAMADA DE 30 A 40 MICRONS COM SECAGEM EM ESTUFA A 240 °C COM PINTURA ELETROSTÁTICA LÍQUIDA ESMALTE SINTÉTICO COM CAMADA DE 30 A 40 MICRONS COM SECAGEM EM ESTUFA A 120 °C. ESSE PRODUTO DEVE SER MONTÁVEL UTILIZANDO SISTEMA DE TRAVAS, ALAVANCA E UNHA, DESENVOLVIDAS EM ALTAS TECNOLOGIAS DE ESTAMPAGEM, NÃO HAVENDO NECESSIDADE DE UTILIZAÇÃO DE PARAFUSOS. O ARMÁRIO DEVE TER AS SEGUINTES MEDIDAS: 200X1100X330 CM (AXLXP) COM VARIAÇÃO DE +/- 5%;</p>	PANDIN / AP402	67	RS 860,00	OITOCENTOS E SESSENTA REAIS	RS 57.620,00	CINQUENTA E SETE MIL, SEISCENTOS E VINTE REAIS
2	UND	<p>ARMÁRIO REGISTRADOR PARA PASTAS AZ CONFECCIONADO EM CHAPA DE AÇO #26 (0,45MM) NORMALIZADA LAMINADA A FRIO NAS LATERAIS E EM GALVALUME CHAPA #26 NO FUNDO E DIVISORES; POSSUIR 4 (QUATRO) PRATELEIRAS FIXAS COM, AMBAS EM CHAPA DE AÇO #24 (0,60MM) NORMALIZADA LAMINADA A FRIO NAS MEDIDAS DE 30MM(A)X1000MM(L)X270MM(P) COM 6 DOBRAS EM SUA PROFUNDIDADE COM SUPORTE DE ATÉ 60 KG CADA. AS LATERAIS EM CHAPA DE AÇO #26 (0,45MM) COM 1980MM(A) X 320MM(P) COM GARRAS PARA TRAVAMENTO DA PRATELEIRA INFERIOR TENDO EM SENTIDO HORIZONTAL 5; POSSUIR TRAVA SUPERIOR E INFERIOR CONFECCIONADA EM CHAPA DE AÇO #20 COM SISTEMA DE ALAVANCA PARA TRAVAMENTO NAS LATERAIS. POSSUIR 45 DIVISORES EM CHAPA DE AÇO GALVALUME (AL+AN) #26(0,45MM) FORMANDO 50 VÃO LIVRES NAS MEDIDAS (A)X1000MM(L)X300MM(P), COM DOBRA DE 360° EM CADA UMA DAS EXTREMIDADES. TODO O PRODUTO DEVE SER TRATADO PELO PROCESSO ANTICORROSIVO À BASE DE FOSFATO DE ZINCO E PINTURA ELETROSTÁTICA A PÓ (TINTA HÍBRIDA) COM CAMADA DE 30 A 40 MICRONS COM SECAGEM EM ESTUFA A 240 °C COM PINTURA ELETROSTÁTICA LÍQUIDA ESMALTE SINTÉTICO COM CAMADA DE 30 A 40 MICRONS COM SECAGEM EM ESTUFA A 120 °C. ESSE PRODUTO DEVE SER MONTÁVEL UTILIZANDO SISTEMA DE TRAVAS, ALAVANCA E UNHA, DESENVOLVIDAS EM ALTAS TECNOLOGIAS DE ESTAMPAGEM, NÃO HAVENDO NECESSIDADE DE UTILIZAÇÃO DE PARAFUSOS. O ARMÁRIO DEVE TER AS SEGUINTES MEDIDAS: 200X1100X330 CM (AXLXP) COM VARIAÇÃO DE +/- 5%;</p>	TELASUL / 807004	12	RS 420,00	QUATROCENTOS E VINTE REAIS	RS 5.040,00	CINCO MIL E QUARENTA REAIS
3	UND	<p>ARMÁRIO REGISTRADOR PARA PASTAS AZ CONFECCIONADO EM CHAPA DE AÇO #26 (0,45MM) NORMALIZADA LAMINADA A FRIO NAS LATERAIS E EM GALVALUME CHAPA #26 NO FUNDO E DIVISORES; POSSUIR 4 (QUATRO) PRATELEIRAS FIXAS COM, AMBAS EM CHAPA DE AÇO #24 (0,60MM) NORMALIZADA LAMINADA A FRIO NAS MEDIDAS DE 30MM(A)X1000MM(L)X270MM(P) COM 6 DOBRAS EM SUA PROFUNDIDADE COM SUPORTE DE ATÉ 60 KG CADA. AS LATERAIS EM CHAPA DE AÇO #26 (0,45MM) COM 1980MM(A) X 320MM(P) COM GARRAS PARA TRAVAMENTO DA PRATELEIRA INFERIOR TENDO EM SENTIDO HORIZONTAL 5; POSSUIR TRAVA SUPERIOR E INFERIOR CONFECCIONADA EM CHAPA DE AÇO #20 COM SISTEMA DE ALAVANCA PARA TRAVAMENTO NAS LATERAIS. POSSUIR 45 DIVISORES EM CHAPA DE AÇO GALVALUME (AL+AN) #26(0,45MM) FORMANDO 50 VÃO LIVRES NAS MEDIDAS (A)X1000MM(L)X300MM(P), COM DOBRA DE 360° EM CADA UMA DAS EXTREMIDADES. TODO O PRODUTO DEVE SER TRATADO PELO PROCESSO ANTICORROSIVO À BASE DE FOSFATO DE ZINCO E PINTURA ELETROSTÁTICA A PÓ (TINTA HÍBRIDA) COM CAMADA DE 30 A 40 MICRONS COM SECAGEM EM ESTUFA A 240 °C COM PINTURA ELETROSTÁTICA LÍQUIDA ESMALTE SINTÉTICO COM CAMADA DE 30 A 40 MICRONS COM SECAGEM EM ESTUFA A 120 °C. ESSE PRODUTO DEVE SER MONTÁVEL UTILIZANDO SISTEMA DE TRAVAS, ALAVANCA E UNHA, DESENVOLVIDAS EM ALTAS TECNOLOGIAS DE ESTAMPAGEM, NÃO HAVENDO NECESSIDADE DE UTILIZAÇÃO DE PARAFUSOS. O ARMÁRIO DEVE TER AS SEGUINTES MEDIDAS: 200X1100X330 CM (AXLXP) COM VARIAÇÃO DE +/- 5%;</p>	PANDIN / RPSF	45	RS 1.200,00	MIL E DUZENTOS REAIS	RS 54.000,00	CINQUENTA E QUATRO MIL REAIS
4	UND	<p>ARQUIVO DE AÇO 4 GAVETAS DESIGN ALIADO À QUALIDADE NA ORGANIZAÇÃO DE QUALQUER TIPO DE AMBIENTE, CONFECCIONADO EM CHAPA DE AÇO 26, DESTINADO A UTILIZAÇÃO DE ARMAZENAMENTO DE DOCUMENTOS POR MEIO DE PASTAS SUSPENSAS, COM VISUAL MODERNO POSSIBILITANDO UMA HARMONIA EM SEU AMBIENTE DE TRABALHO E EM SUA CASA. ESPECIFICAÇÕES MOBILIÁRIO FABRICADO COM AÇO DE QUALIDADE E PROCEDÊNCIA, EM CHAPA #26. POSSUI 04 (DUAS) GAVETAS. DISPÕE DE SISTEMA DE FECHADURA* DE MILO. AS GAVETAS FUNCIONAM EM SISTEMA DE DESLIZAMENTO POR PATINS DE NYLON COM CAPACIDADE DE CARGA DE 10KG POR GAVETA UNIFORMEMENTE DISTRIBUÍDO, SUBMETIDO A PRÉ-TRATAMENTO COM NANOTECNOLOGIA E PINTURA ELETROSTÁTICA, EM LINHA AUTOMATIZADA E CONTÍNUA, COM TINTA A PÓ. DIMENSÕES DIMENSÕES DO</p>	PANDIN / APOF04	11	RS 760,00	SETECENTOS E SESSENTA REAIS	RS 8.360,00	OITO MIL, TREZENTOS E SESSENTA REAIS

5	UND	GAVETEIRO: 133CM (ALT.) X 46CM (LARG.) X 49CM (PROF.) (*) O ARQUIVO DE AÇO É FORNECIDO COM 02 (DUAS) CHAVES. ESTANTE BIBLIOTECA EM AÇO, FACE DUPLA, MEDINDO DE 2,00 M DE ALTURA, 1,00 M DE LARGURA E 0,55 M DE PROFUNDIDADE. COM 10 PRATELEIRAS REGULÁVEIS EM CHAPA DE AÇO # 22 (BIFRONTAL) COM DOBRAS TRIPLAS NAS LATERAIS E DUPLAS NAS PARTES FRONTAIS E POSTERIORES. POSSUI DETENTORES NAS LATERAIS EM CHAPA #160,50MM QUE POSSUI GARRAS NAS EXTREMIDADES PARA A FIXAÇÃO NA COLUNA; POSSUI 02 COLUNAS CONFECCIONADAS EM CHAPA DE AÇO #18, SENDO (2000MM) DE ALTURA COM DOBRA PERFILADA EM "L" COM 30 REGULAGENS PARA POSICIONAMENTO DAS PRATELEIRAS ESTAMPADOS RETANGULARES COM FURAÇÃO RETANGULAR POSSIBILITANDO UMA REGULAGEM E UM TRAVAMENTO MAIS EFICAZ DAS PRATELEIRAS. POSSUI 1 REFORÇO EM "X" NA PARTE CENTRAL DA ESTANTE EM CHAPA #18(20MM) ENTRE AS BANDEJAS; POSSUI ARREMATES SUPERIOR E INFERIOR PARA MELHOR RESISTÊNCIA DA ESTANTE; ESTANTE DE AÇO DE 6 PRATELEIRAS REFORÇADAS COM AS SEGUINTES CARACTERÍSTICAS: PRATELEIRAS EM CHAPA DE AÇO # 26 COM DOBRAS DUPLAS NAS LATERAIS (4 DOBRAS PERPENDICULARES) E TRIPLAS NAS PARTES FRONTAIS E POSTERIORES (6 DOBRAS PERPENDICULARES 90º); AS 04 COLUNAS CONFECCIONADAS EM CHAPA DE AÇO # 20 (0,90MM) MEDINDO 2000MM DE ALTURA DOBRA PERFILADA EM "L" DE 30X30 MM COM 40 REGULAGENS DE ALTURA EM FURAÇÃO OBLONGA POSSIBILITANDO UMA REGULAGEM E UM TRAVAMENTO MAIS EFICAZ DAS PRATELEIRAS. REFORÇOS ÔMEGA NA PARTE INTERNA DAS PRATELEIRAS MEDINDO 13 X 50 X 900MM COM 4 DOBRAS.; ACOMPANHA 48 PARAFUSOS COM PORCAS SEXTAVADAS ZINCADAS DE ¼ X ¾; ACOMPANHAR PÉS TIPO SAPATAS EM "L" EM POLIPROPILENO RESISTENTE COM RECORTE CENTRAL POSSIBILITANDO ENCAIXE NAS COLUNAS. ACABAMENTO DA ESTANTE (COLUNA E PRATELEIRAS) EM PINTURA LÍQUIDA (ESMALTE SINTÉTICO) COM CAMADA DE 30 A 40 MICRONS COM SECAGEM EM ESTUFA A 120 °C, NA COR CINZA; DIMENSÕES: ALT - 2000MM LARG. 920MM PROF. 300MM.	PANDIN / EBSB200	100	RS 1.100,00	MIL E CEM REAIS	RS 110.000,00	CENTO E DEZ MIL REAIS
6	UND	ROUPEIRO DE AÇO - 04 CORPOS E 16 PORTAS; COM AS SEGUINTES CARACTERÍSTICAS: ROUPEIRO DE AÇO COM TRAVAS INVESTIDAS TIPO UNHA DE GATO O QUE DISPENSA A UTILIZAÇÃO DE PARAFUSOS, POSSUI 4 VÃO COM 4 PORTAS EM AÇO SOBREPÓSITAS EM CADA VÃO COM ENCAIXE TOTAL PARA DENTRO DO VÃO. FECHAMENTO ATRAVÉS DE FECHADURA TIPO VALE. VENEZIANAS PARA VENTILAÇÃO EM CADA PORTA. DEVE POSSUIR DOIS CABIDES EM CADA VÃO; PÉS REMOVÍVEIS EM POLIPROPILENO DE ALTO IMPACTO. POSSIBILIDADE DE MONTAGEM EM SÉRIE EM VÁRIOS VÃOS CONTÍNUOS. ACABAMENTO: CORPO TRATADO PELO PROCESSO ANTICORROSIVO À BASE DE FOSFATO DE ZINCO E PINTURA ELETROSTÁTICA A PÓ (TINTA EPOXI) COM CAMADA DE 30 A 40 MICRONS COM SECAGEM EM ESTUFA A 240 °C NA COR CINZA CRISTAL E AS PORTAS EM PINTURA ELETROSTÁTICA LÍQUIDA (ESMALTE SINTÉTICO) COM CAMADA DE 30 A 40 MICRONS COM SECAGEM EM ESTUFA A 120 °C, NA COR A DEFINIR. DIMENSÕES: 1930X1380X400MM (AXLXP) A MONTAGEM DO MÓVEL É REALIZADA ATRAVÉS DO SISTEMA MINIFIX, QUE PERMITE MONTAGENS E DESMONTAGENS SUCESSIVAS, MANTENDO A RIGIDEZ, ESTABILIDADE E ACABAMENTO DO MÓVEL, ELIMINANDO A APARÊNCIA DE PARAFUSOS.	PANDIN / EP6AR	67	RS 200,00	DUZENTOS REAIS	RS 13.400,00	TREZE MIL E QUATROCENTOS REAIS
7	UND	CAIXA DE SOM AMPLIFICADA COM 2 VIAS DE REPRODUÇÃO ELETRACÚSTICA E SISTEMA ACÚSTICO DE 4 VIAS, CANAL PARA PHONES, MIXER UTILIZAÇÃO MULTIFUNÇÃO & MULTICONEÇÕES DE 6 CANAIS DE ENTRADA INDEPENDENTE E 1 CANAL AUXILIAR COM EFEITOS DIGITAIS PARA MICROFONES, STEREO DIGITAL PLAYER - COM CONTROLE REMOTO; POSSUIR ENTRADA USB, PARA PEN DRIVE, MP3, CELULAR E OUTROS; ENTRADA PARA MICRO CARTÃO SD OU SDHC; POSSUIR CONEXÃO BLUETOOTH;	PANDIN / GRP F 50416	3	RS 1.200,00	MIL E DUZENTOS REAIS	RS 3.600,00	TRÊS MIL E SEISCENTOS REAIS

VALOR TOTAL R\$ 252.020,00 (DUZENTOS E CINQUENTA E DOIS MIL E VINTE REAIS)

LOTE 04 - EQUIPAMENTO AUDIO, VIDEO E SIMILARES

ITEM	UND	ESPECIFICAÇÃO	MARCA / MODELO	Q'DE	VALOR UNITÁRIO	VALOR UNITÁRIO (EXTENSO)	VALOR TOTAL	VALOR TOTAL (EXTENSO)
1	UND	CAIXA DE SOM AMPLIFICADA COM 2 VIAS DE REPRODUÇÃO ELETRACÚSTICA E SISTEMA ACÚSTICO DE 4 VIAS, CANAL PARA PHONES, MIXER UTILIZAÇÃO MULTIFUNÇÃO & MULTICONEÇÕES DE 6 CANAIS DE ENTRADA INDEPENDENTE E 1 CANAL AUXILIAR COM EFEITOS DIGITAIS PARA MICROFONES, STEREO DIGITAL PLAYER - COM CONTROLE REMOTO; POSSUIR ENTRADA USB, PARA PEN DRIVE, MP3, CELULAR E OUTROS; ENTRADA PARA MICRO CARTÃO SD OU SDHC; POSSUIR CONEXÃO BLUETOOTH;	FRAHM / MF800APP	15	RS 1.600,00	MIL E SEISCENTOS REAIS	RS 24.000,00	VINTE E QUATRO MIL REAIS



2	UND	POSSUIR RÁDIO FM; POSSUIR ENTRADAS ESPECÍFICAS PARA GUITARRA, VIOLÃO, CAVAQUINHO, TECLADO, SAMPLERS E MICROFONE; CONECTORES DE ENTRADAS PARA PLUGS P10 PARA MICROFONES COM FIO E MICROFONE SEM FIO (WIRELESS); POSSUIR ENTRADAS PLAYERS DE CD / MD / DVD / BLU-RAY / VIDEOKE / PC - DEKTOP; POSSUIR 1 ALTO-FALANTE DE FAIXA ESTENDIDA PARA MÍDIO-ALTO/AGUDOS (HL-MID/HIGH) DE 12" COM 120W RMS PIEZOELETRICO E 1 SUPER TWEETER; COM DOZE MESES (1-ANO), NO MÍNIMO, DE GARANTIA CONTRA VICIOS OU DEFEITOS DE FABRICAÇÃO	4	RS 1.370,00	MIL TREZENTOS E SETENTA REAIS	RS 5.480,00	CINCO MIL, QUATROCENTOS E OITENTA REAIS
3	UND	CAIXA DE SOM ATIVA SELENIUM 12" USB, COM ENTRADA RCA, 3000 WATTS COM PEDESTAL	9	RS 2.800,00	DOIS MIL E OITOCENTOS REAIS	RS 25.200,00	VINTE E CINCO MIL E DUZENTOS REAIS
4	UND	CÂMERA FOTOGRÁFICA DIGITAL SEMI PROFISSIONAL 20.1 - ESPECIFICAÇÃO: CÂMERA DIGITAL, MONITOR/DISPLAY 3.0" - LCD TFT - CLEAR PHOTO LCD - 460K DOTS, RESOLUÇÃO EM MEGAPIXELS (MP) 20MP, MEMÓRIA EXPANSÍVEL POR CARTÕES DE MEMÓRIA. CARTÕES DE MEMÓRIA COMPATÍVEIS SD, SENSOR SUPER HAD CCD, ZOOM OPTICO 35X, ZOOM DIGITAL 70X, LENTES FIXAS, ALCANCE DO FLASH ISO AUTO: APROX. 0.4 - APROX. 6.8M. ALIMENTAÇÃO: TIPO DE BATERIA, 4 PILHAS AA, RECURSOS DE VIDEO: HD (1280 X 720 FINE) / HD (1280 X 720 STANDARD) / VGA (640 X 480). MODOS DE CENA: 11 MODOS DISPONÍVEIS. CONTEÚDO DA EMBALAGEM: CÂMERA (1); PILHAS ALCALINAS AA (4); CABO USB; ALÇA PARA TRANSPORTE; TAMPA DALENTE OBJETIVA; CORDÃO PARA A TAMPA DALENTE; CARTÃO DE MEMÓRIA 8GB. GARANTIA DO FABRICANTE: 12 MESES.	13	RS 2.990,00	DOIS MIL, NOVECENTOS E NOVENTA REAIS	RS 38.870,00	TRINTA E OITO MIL, OITOCENTOS E SETENTA REAIS
5	UND	DATA SHOW ESPECIFICAÇÕES: MULTIMÍDIA, LÂMPADA LEVTE 3D TIPO 2-SISTEMA DE PROJEÇÃO: SYSTEM SINGLE CHIP DLP, SYSTEM, SUPORTE DE RESOLUÇÃO:VGA (640 X 450) PARA WUXGA, RB (1920 X 1200) RELAÇÃO DE CONTRASTE:15000;1 TAMANHO DA PROJEÇÃO 30" 300" ZOOM:1,2X:BRILHO (ANSI LUMES) 3000 ANSI LUMES OU SUPERIOR;COMPATIBILIDADE DE VIDEO COMPOSTO EM (RCA), 1 S-VIDEO, 1 AUDIO (MINI JACK) 1 ALTO-FALANTE 2W, 1 USB (TIPO MINI B), 1 RS 232 (DB 9 PIN) E 1 RECEPTOR IR; ALIMENTAÇÃO: FONTE DE ALIMENTAÇÃO:AC 100 A 240 V, 50 A 60 HZ, SEGURANÇA:BARRA DE SEGURANÇA KIT COM 02 MICROFONE SEM FIO, RESPOSTA DE FREQUENCIA DE 50HZ A 20 KHZ CANAL: 16X2=32 DISTÂNCIA DE OPERAÇÃO: ATÉ 100M SEM BARRERIAS TIPO: SUPER CARDÍOIDE CORPO METÁLICO CHAVE ON/OFF CONECTOR: MICROFONE XLR E CABO P10 FILTRO ANTIRRÚDIO IMPEDÂNCIA: 600 OHMS ± 30% (ATÉ 1KHZ) RESPOSTA FREQUÊNCIA: 92HZ - 15KHZ SENSIBILIDADE: >110DB ENERGIA: 2X BATERIAS ALCALINAS AA; GARANTIA: 12(DOZE)MESES.	12	RS 690,00	SEISCENTOS E NOVENTA REAIS	RS 8.280,00	OITO MIL, DUZENTOS E OITENTA REAIS
6	UND	MICROFONE COM FIO E CABO - TIPO: SUPER CARDÍOIDE CORPO METÁLICO CHAVE ON/OFF CONECTOR: MICROFONE XLR E CABO P10 FILTRO ANTIRRÚDIO IMPEDÂNCIA: 600 OHMS ± 30% (ATÉ 1KHZ) RESPOSTA FREQUÊNCIA: 92HZ - 15KHZ SENSIBILIDADE: -72DB ± 3DB ACOMPANHA CABO DE 5M; GARANTIA: 12 MESES	18	RS 130,00	CENTO E TRINTA REAIS	RS 2.340,00	DOIS MIL, TREZENTOS E QUARENTA REAIS
7	UND	SMART TV 42" LED - IMAGEM: RESOLUÇÃO: 1366 X 768, FORMATO TELA: 16:9, ÂNGULO DE VISÃO: 1780 X 178; ÁUDIO: POTÊNCIA: 20W RMS; FUNÇÃO INFINITE SURROUND SYSTEM, MUTE, DOLBY DIGITAL, DECODER; ESPECIFICAÇÕES TÉCNICAS: ALIMENTAÇÃO: 100-240VAC 50-60HZ, SISTEMA DE CORES: PAL-M/ N / NTSC/ISDB-TB; IDIOMAS: PORTUGUÊS, INGLÊS E ESPANHOL; CONEXÕES: - ENTRADA ÁUDIO E VIDEO: IX, ENTRADA USB 2.0: IX, ENTRADAS HDMI: 2X, ENTRADA S/PDIF: IX, ENTRADA RF (DIGITAL E ANALÓGICO): 1X ENTRADA RJ 45 (LAN): 1X; COMPATIBILIDADE PARA SUPORTE PARA PAREDE; CABO DE ALIMENTAÇÃO. COM 12 MESES (1 ANO), NO MÍNIMO, DE GARANTIA CONTRA VICIOS OU DEFEITOS DE FABRICAÇÃO.	22	RS 2.600,00	DOIS MIL E SEISCENTOS REAIS	RS 57.200,00	CINQUENTA E SETE MIL E DUZENTOS REAIS
8	UND	TELA DE PROJEÇÃO - ESPECIFICAÇÃO: TELA DE PROJEÇÃO, 1,80 X 1,80 M, PORTÁTIL, COM ENROLAMENTO AUTOMÁTICO POR MOLAS ATRAVÉS DE ACIONAMENTO MANUAL, FORMATO QUADRADA 1:1 MATTE WHITE (BRANCO OPACO) COM BORDAS PRETAS PARA PERFEITO ENQUADRAMENTO DA IMAGEM, ESTRUTURA EM AÇO CARBONO, PINTURA ELETROSTÁTICA RESISTENTE A RISCOS E CORROSÕES, ESTOJO NA COR PRETA, POSTE CENTRAL DE SUSTENTAÇÃO E PÉ COM SUPERFÍCIE PINTADA DE ALTA RESISTÊNCIA, ASSEGURANDO MAIOR QUALIDADE E DURABILIDADE. ALTURA APROXIMADA DO TRIPÉ 1890 MM	13	RS 950,00	NOVECENTOS E CINQUENTA REAIS	RS 12.350,00	DOZE MIL, TREZENTOS E CINQUENTA REAIS
9	UND	TELA DE PROJEÇÃO 2,0 X 2,0 ESTRUTURA METÁLICA COM TRATAMENTO FOSFÁTICO ELETROSTÁTICO TELA BRANCA EM PVC, ACETINADO COM DUPLA CAMADA E REFORÇO INTERNO COM TRAMA DE NYLON	10	RS 800,00	OITOCENTOS REAIS	RS 8.000,00	OITO MIL REAIS

ITEM	UND	AMW/ LIZES	QTD	VALOR UNITÁRIO	VALOR UNITARIO (EXTENSO)	VALOR TOTAL	DOIS MIL, NOVECENTOS E NOVENTA REAIS	DOIS MIL, NOVECENTOS E NOVENTA REAIS
10	UND		1	RS 2.990,00	DOIS MIL, NOVECENTOS E NOVENTA REAIS	RS 2.990,00	DOIS MIL, NOVECENTOS E NOVENTA REAIS	DOIS MIL, NOVECENTOS E NOVENTA REAIS

MESA DE SOM 12 CANAIS MONO DE ENTRADA (XLR/P10), AUX E EFX SEND, EFEITOS 24BIT/40KHZ COM DIVERSOS TIPOS DE REVERBS E DELAYS, SENSIBILIDADE: -60DBM (XLR) E -40DBM (P10), LED DE CLIP POR CANAL, ENTRADA E SAÍDA RCA (TAPE), SAÍDA MASTER BALANÇADA XLR, SAÍDA PARA FONE DE OUVIDO COM 2200HMS, USB IN (MP3 PLAYER) INTEGRADO, ALIMENTAÇÃO: 110 A 220V (BIVOLT).

VALOR TOTAL R\$ 184.710,00 (CENTO E OITENTA E QUATRO MIL, SETECENTOS E DEZ REAIS)

ITEM	UND	ESPECIFICAÇÃO	MARCA/ MODELO	QTD	VALOR UNITÁRIO	VALOR UNITARIO (EXTENSO)	VALOR TOTAL	VALOR TOTAL (EXTENSO)
1	UND	BEBEDOURO ELÉTRICO INDUSTRIAL COM REFRIGERAÇÃO ATRAVÉS DE COMPRESSOR, COM QUATRO TORNEIRAS SENDO TRÊS DE BICO TIPO JATO PARA BOCA E UMA PARA COPO, AMBAS COM REGULAGEM DO JATO DA ÁGUA, EM AÇO INOX; POSSUIR RESERVATÓRIO COM CAPACIDADE DE NO MÍNIMO 180 (CENTO E OITENTA) LITROS COM SISTEMA DE FILTRAGEM ATRAVÉS DE FILTRO DE CARVÃO ATIVADO QUE DEVE ACOMPANHAR BEBEDOURO; POSSUIR TODO SEU CORPO FECHADO, SEM ABERTURAS E SER REVESTIDO INTERNO E EXTERNO EM AÇO INOX 304; POSSUIR APARADOR DE ÁGUA FRONTAL EM CHAPA DE AÇO INOX REMOVÍVEL PARA ESVAZIAR OU HIGIENIZAR; POSSUIR DRENO NA PARTE TRASEIRA; POSSUIR SELO DO INMETRO COM CERTIFICADO VÁLIDO ATRAVÉS DA PORTARIA Nº 344 QUE OBRIGA QUE OS EQUIPAMENTOS PARA CONSUMO DE ÁGUA DEVERÃO SER FABRICADOS E DEVIDAMENTE REGISTRADOS EM CONFORMIDADE COM OS REQUISITOS APROVADOS E DEVIDAMENTE REGISTRADOS NO INMETRO, POSSUIR GARANTIA MÍNIMA DE UM ANO.	SO AÇO BBS904TI	1	RS 3.300,00	TRÊS MIL E TRÊZENTOS REAIS	RS 3.300,00	TRÊS MIL E TRÊZENTOS REAIS
2	UND	BEBEDOURO ELÉTRICO INDUSTRIAL COM REFRIGERAÇÃO ATRAVÉS DE COMPRESSOR COM DUAS TORNEIRAS SENDO UMA EM JATO PARA BOCA E OUTRA PARA COPO, AMBAS COM REGULAGEM DE JATO, EM AÇO INOX; POSSUIR CAPACIDADE PARA 80 (OITENTA) LITROS COM SISTEMA DE FILTRAGEM ATRAVÉS DE FILTRO DE CARVÃO ATIVADO QUE DEVE ACOMPANHAR BEBEDOURO; POSSUIR BANDEJA REMOVÍVEL PARA ESVAZIAR OU HIGIENIZAR; POSSUIR SELO DO INMETRO COM CERTIFICADO VÁLIDO ATRAVÉS DA PORTARIA Nº 344 QUE OBRIGA QUE OS EQUIPAMENTOS PARA CONSUMO DE ÁGUA DEVERÃO SER FABRICADOS E IMPORTADOS SOMENTE EM CONFORMIDADE COM OS REQUISITOS ORA APROVADOS E DEVIDAMENTE REGISTRADOS NO INMETRO, POSSUIR GARANTIA MÍNIMA DE 1 (UM) ANO.	SO AÇO BBS902TI	1	RS 2.400,00	DOIS MIL E QUATROCENTOS REAIS	RS 2.400,00	DOIS MIL E QUATROCENTOS REAIS
3	UND	FOGÃO INDUSTRIAL DE 06 (SEIS) BOCAS BAIXA PRESSÃO COM ESTRUTURA REFORÇADA EM AÇO CARBONO ESPECIAL PINTURA ELETROSTÁTICA; SEIS GRELHAS EM AÇO CARBONO REFORÇADO MEDINDO NO MÍNIMO 300 X 300 MM; POSSUIR GRELHAS 30X30 CM EM FERRO FUNDIDO E QUEIMADORES DUPLIS COM DIÂMETRO DE NO MÍNIMO 150MM A GÁS EM FERRO FUNDIDO EXTRA REFORÇADO, DESMONTÁVEIS PARA LIMPEZA; REGISTROS CROMADOS EM AÇO COM VÁLVULAS DE GÁS PARA AJUSTE DA CHAMA, ALTO OU BAIXO, COM DUPLO COMANDO E CONTROLE INDIVIDUAL DE CHAMAS ATRAVÉS DE ACENDIMENTO MANUAL; BANDEJAS COLETORAS DE RESÍDUOS, PAINEL DE COMANDO EM AÇO INOXIDÁVEL; MANIPULOS EM BAQUELITE INDIVIDUAIS PARA COROA E CACHIMBO COM AJUSTE GRADUAL DE CHAMA; ESTRUTURA SUPERIOR E INFERIOR EM PERFIL DE 70MM COM PRATELEIRA GRADEADA E MONTANTES ESTRUTURAIS EM AÇO; PES COM SAPATAS EM POLIAMIDA 6.0 (NYLON); ALIMENTAÇÃO DE GÁS NATURAL OU GLP (COM FORME REQUERIDO) ATRAVÉS DE TUBULAÇÃO EM AÇO INTERLIGADO AOS QUEIMADORES E REGISTROS DE COMANDO PRESSÃO DO GÁS; GLP: 285MMCA/ GN: 200MMCA; COR: PRETO COM DOZE MESES (1 ANO), NO MÍNIMO, DE GARANTIA CONTRA VICIOS OU DEFEITOS DE FABRICAÇÃO.	ITAJOBÍ 6 BOCAS	8	RS 1.300,00	MIL E TREZENTOS REAIS	RS 10.400,00	DEZ MIL E QUATROCENTOS REAIS
4	UND	FOGÃO INDUSTRIAL DE 04 (QUATRO) BOCAS BAIXA PRESSÃO COM ESTRUTURA REFORÇADA EM AÇO CARBONO ESPECIAL PINTURA ELETROSTÁTICA; QUATRO GRELHAS EM AÇO CARBONO REFORÇADO MEDINDO NO MÍNIMO 300 X 300 MM; POSSUIR GRELHAS 30X30 CM EM FERRO FUNDIDO E QUEIMADORES DUPLIS COM DIÂMETRO DE NO MÍNIMO 150MM A GÁS EM FERRO FUNDIDO EXTRA REFORÇADO, DESMONTÁVEIS PARA LIMPEZA; REGISTROS CROMADOS EM AÇO COM VÁLVULAS DE GÁS PARA AJUSTE DA CHAMA, ALTO OU BAIXO, COM DUPLO COMANDO E CONTROLE INDIVIDUAL DE CHAMAS ATRAVÉS DE ACENDIMENTO MANUAL; BANDEJAS COLETORAS DE RESÍDUOS, PAINEL DE COMANDO EM AÇO	ITAJOBÍ 4 BOCAS	13	RS 900,00	NOVECENTOS REAIS	RS 11.700,00	ONZE MIL E SETECENTOS REAIS

5	UND	INOXIDÁVEL; MANIPULOS EM BAQUELITE INDIVIDUAIS PARA COROA E CACHIMBO COM AJUSTE GRADUAL DE CHAMA; ESTRUTURA SUPERIOR E INFERIOR EM PERFIL DE 70MM COM PRATELEIRA GRADEADA E MONTANTES ESTRUTURAIS EM AÇO; PÉS COM SAPATAS EM POLIAMIDA 6.0 (NYLON); ALIMENTAÇÃO DE GÁS NATURAL OU GLP (COM FORME REQUERIDO) ATRAVÉS DE TUBULAÇÃO EM AÇO INTERLIGADO AOS QUEIMADORES E REGISTROS DE COMANDO PRESSÃO DO GÁS; GLP: 285MMCA/ GN: 200MMCA; COR: PRETO COM DOZE MESES (1 ANO), NO MÍNIMO, DE GARANTIA CONTRA VICIOS OU DEFEITOS DE FABRICAÇÃO.	ITAJOBÍ FORNO 9013	13	RS 700,00	SETECENTOS REAIS	RS 9.100,00	NOVE MIL E CEM REAIS
6	UND	FORNO INDUSTRIAL PARA FOGÃO DE 04 E 06 BOCAS COM ESTRUTURA EM AÇO COM ACABAMENTO EM PINTURA EPÓXI; POSSUIR VISOR EM VIDRO E FUNDO ESMALTADO; ISOLAMENTO TÉRMICO COM LÁ BASÁLTICA; POSSUIR PLACA REFRAATÁRIA, TERMÔMETRO E FAISCADOR AUTOMÁTICO; VOLUME DO FORNO (LITROS):90 PORTA DE VIDRO TEMPERADO E ACOMPANHAR GREIJA PARA O FORNO; COM DOZE MESES (1 ANO), NO MÍNIMO, DE GARANTIA CONTRA VICIOS OU DEFEITOS DE FABRICAÇÃO.	ESMAL TEC EFH500	16	RS 3.200,00	TRÊS MIL E DUZENTOS REAIS	RS 51.200,00	CINQUENTA E UM MIL E DUZENTOS REAIS
7	UND	FREEZER HORIZONTAL COM 500 LITROS COM 02 TAMPAS DE CHAPA COM ISOLAMENTO EM POLIURETANO RÍGIDO COM DOBRADICAS BALANCEADAS, GABINETE EXTERNO COM PINTURA ELETROSTÁTICA E INTERNO EM AÇO GALVANIZADO(COM PROTEÇÃO CROMATIZADA E CANTOS ARREDONDADOS, TRAZ MAIS RESISTÊNCIA A CORROSÃO E MAIS FACILIDADE NA HORA DE LIMPAR) E GRADE INTERNA; PUNADORES ANATÔMICOS; POSSUIR DRENO FRONTAL; SISTEMA DE RODÍZIOS SIMPLES ROTATIVOS, DUPLA SISTEMA DE CONDENSADOR, ISOLAMENTO DE POLIURETANO COM MÍNIMO 58 MM DE ESPESSURA, POSSUIR RODÍZIOS REFORÇADOS CHAPA EXTERNA GALVANIZADA DUPLA FACE COM PINTURA ELETROSTÁTICA EM PÓ, GARANTIA MÍNIMA DE 01 ANO CONTRA CORROSÃO, GARANTIA DE NO MÍNIMO 01 ANO NO SISTEMA DE REFRIGERAÇÃO. TRIPLA FUNÇÃO: CONGELADOR, CONSERVADOR E EXTRA FRIO TERMOSTATO AJUSTÁVEL DE DUPLA AÇÃO EXPOSTO NO PRÓPRIO FREEZER. TENSÃO 220 VOLTS. GARANTIA: 12 (DOZE) MESES.	JL COLOMBO 6L-BR	14	RS 850,00	OITOCENTOS E CINQUENTA REAIS	RS 11.900,00	ONZE MIL E NOVECENTOS REAIS

VALOR TOTAL R\$ 100.000,00 (CEM MIL REAIS)

ITEM	UND	ESPECIFICAÇÃO	MARCA/ MODELO	QTD	VALOR UNITÁRIO	VALOR UNITÁRIO (EXTENSO)	VALOR TOTAL	VALOR TOTAL (EXTENSO)
1	UND	CADEIRA DIRETOR BASE GIRATÓRIA, COM REGULAGEM DE ALTURA, ENCOSTO RECLINÁVEL, COM BRAÇOS REGULÁVEIS EM 3 POSIÇÕES, ESPALDAR MÉDIO, ASSENTO E ENCOSTO COM ESTRUTURA EM MADEIRA COMPENSADA MULTILAMINADA Prensada de 12 MM DE ESPESSURA; COM ESPUMA ANATÔMICA DE POLIURETANO FLEXÍVEL INJETADA COM DENSIDADE MÍNIMA DE 70 MM, REVESTIDO EM TECIDO NA COR VERDE, COM SALIÊNCIA PARA PERFEITO APOIO DA REGIÃO LOMBA; ASSENTO E ENCOSTO COM BORDAS FRONTAIS E LATERAIS ARREDONDADAS; CAPAS DE PROTEÇÃO E ACABAMENTO DO ASSENTO E ENCOSTO EM POLIPROPILENO INJETADO EM ALTA PRESSÃO NA COR PRETA, DISPENSANDO A UTILIZAÇÃO DE PERFIS DE PVC PARA ACABAMENTO DAS BORDAS; DIMENSÕES MÍNIMAS DE ENCOSTO (MM): 450 EXTENSÃO VERTICAL X 450 LARGURA X 70 ESPESSURA MÍNIMA DA ESPUMA NA SALIÊNCIA PARA APOIO DA REGIÃO LOMBAR; DIMENSÕES DE ASSENTO (MM): 470 PROFUNDIDADE (DE SUPERFÍCIE) X 470 LARGURA X 70 ESPESSURA MÍNIMA PREDOMINANTE DA ESPUMA; ASSENTO E ENCOSTO INTERLIGADOS ATRAVÉS DE LAMINA DE AÇO DE NO MÍNIMO 80MM DE LARGURA REVESTIDA COM CAPA DE POLIURETANO INJETADO NA COR PRETO, POSSUIR MECANISMO COM FLANGE COM FURACÃO UNIVERSAL EM CHAPA DE AÇO CARBONO PARA REFORÇO ESTRUTURAL SOB ASSENTO, POSSIBILITANDO	VECTOR DIRETOR	49	RS 600,00	SEISCENTOS REAIS	RS 29.400,00	VINTE E NOVE MIL E QUATROCENTOS REAIS

LOTE 06 - MESAS E CADEIRAS DIVERSAS



Handwritten signature

2	UND	<p>AJUSTE E TRAVAMENTO EM MÚLTIPLAS POSIÇÕES DE INCLINAÇÃO E ALTURA DO CONJUNTO DE ASSENTO E ENCOSTO, POSSIBILITA TAMBÉM AJUSTE DE ALTURA DA SUPERFÍCIE DO ASSENTO POR MEIO DE AÇIONAMENTO DE ALAVANCAS EXCÊNTRICAS; EXTENSOR DO ENCOSTO EM TUBO DE AÇO CARBONO DE SEÇÃO OBLONGA; CONJUNTO MECÂNICO DO ESPALDAR COM ACABAMENTO EM TERMOPLÁSTICO INJETADO NA COR PRETA PARA PERFEITA HARMONIA ESTÉTICA EM CONTRAPOSIÇÃO COM A CAPA DE PROTEÇÃO DO ENCOSTO; AJUSTE DE ALTURA DA SUPERFÍCIE DO ASSENTO AÇIONADO POR PISTÃO PNEUMÁTICO COM CURSO DE 100 MM COM CAPA PROTETORA TELESCÓPICA DE TRÊS ESTÁGIOS REVESTIDA EM TERMOPLÁSTICO; BASE GIRATÓRIA ARCADADA DE CINCO HASTES EM MATERIAL TERMOPLÁSTICO INJETADO QUE DEVE APRESENTAR DIÂMETRO MÍNIMO DE 600 MM, CINCO RODÍZIOS DUPLoS EM POLIURETANO ANTI RISCO COM DIÂMETRO DE 50 MM, COM EIXO USINADO; BRACOS REGULÁVEIS INTERNAMENTE COM ALMA EM AÇO, SISTEMA DE REGULAGEM DE ALTURA EM NO MÍNIMO 03 POSIÇÕES, AÇIONADOS POR BOTÃO OU GATILHO, CARENAGEM EM POLIESTIRENO NA COR PRETA; OBS: TODA ESTRUTURA METÁLICA RECEBE TRATAMENTO DE DESENGRAXE, DECAPAGEM E FOSFATIZAÇÃO ANTI-FERRUGEM PINTADA COM TINTA EPÓXI-PO NA COR PRETA, COM 12 MESES (1 ANO), NO MÍNIMO, DE GARANTIA CONTRA VÍCIOS OU DEFEITOS DE FABRICAÇÃO.</p> <p>CADEIRA MONOBLOCO BRANCA SEM BRACO, DEVE TER ESTRUTURA RESISTENTE PRODUZIDA ESPECIFICAO: COM MATÉRIA-PRIMA 100% VIRGEM, DE ALTA QUALIDADE. SER ADITIVADO COM ANTI-UV, RESISTENTE AOS RAIOS SOLARES; POSSUIR DESIGN MODERNO E CONFORTÁVEL. G; DIMENSÕES APROXIMADAS DE (A X L X P) 90 X 40 X 50 CM. POSSUIR CERTIFICAÇÃO DO INMETRO, CONFORME PORTARIA 213/07 E NORMA DA ABNT NBR 14776</p>	IBAP BISTRÓ	900	RS 32,00	TRINTA E DOIS REAIS	RS 28.800,00	VINTE E OITO MIL E OITOCENTOS REAIS
3	UND	<p>CADEIRA EXECUTIVA BASE GIRATÓRIA, COM REGULAGEM DE ALTURA, ENCOSTO RECLINÁVEL, ASSENTO E ENCOSTO COM ESTRUTURA EM MADEIRA COMPENSADA MULTILAMINADA PRENSADA DE 12 MM DE ESPESSURA; COM ESPUMA ANATÔMICA DE POLIURETANO FLEXIVEL INJETADA COM DENSIDADE MÍNIMA DE 70 MM; REVESTIDO EM TECIDO NA COR VERDE, COM SALIÊNCIA PARA PERFEITO APOIO DA REGIÃO LOMBA; ASSENTO E ENCOSTO COM BORDAS FRONTAIS E LATERAIS ARREDONDADAS; CAPAS DE PROTEÇÃO E ACABAMENTO DO ASSENTO E ENCOSTO EM POLIPROPILENO INJETADO EM ALTA PRESSÃO NA COR PRETA, DISPENSANDO A UTILIZAÇÃO DE PERFIS DE PVC PARA ACABAMENTO DAS BORDAS; DIMENSÕES MÍNIMAS DE ENCOSTO (MM): 450 EXTENSÃO VERTICAL X 450 LARGURA X 70 ESPESSURA MÍNIMA NA SALIÊNCIA PARA APOIO DA REGIÃO LOMBAR; DIMENSÕES DE ASSENTO (MM): 470 PROFUNDIDADE (DE SUPERFÍCIE) X 470 LARGURA X 70 ESPESSURA MÍNIMA PREDOMINANTE DA ESPUMA; ASSENTO E ENCOSTO INTERLIGADOS ATRAVÉS DE LAMINA DE AÇO DE NO MÍNIMO 80MM DE ESPESSURA REVESTIDA COM CAPA DE POLIURETANO INJETADO NA COR PRETO. POSSUIR MECANISMO COM FLANGE COM FURAÇÃO UNIVERSAL EM CHAPA DE AÇO CARBONO PARA REFORÇO ESTRUTURAL SOB ASSENTO, POSSIBILITANDO AJUSTE E TRAVAMENTO EM MÚLTIPLAS POSIÇÕES DE INCLINAÇÃO E ALTURA DO CONJUNTO DE ASSENTO E ENCOSTO, POSSIBILITA TAMBÉM AJUSTE DE ALTURA DA SUPERFÍCIE DO ASSENTO POR MEIO DE AÇIONAMENTO DE ALAVANCAS EXCÊNTRICAS; EXTENSOR DO ENCOSTO EM TUBO DE AÇO CARBONO DE SEÇÃO OBLONGA; CONJUNTO MECÂNICO DO ESPALDAR COM ACABAMENTO EM TERMOPLÁSTICO INJETADO NA COR PRETO PARA PERFEITA HARMONIA ESTÉTICA EM CONTRAPOSIÇÃO COM A CAPA DE PROTEÇÃO DO ENCOSTO; AJUSTE DE ALTURA DA SUPERFÍCIE DO ASSENTO AÇIONADO POR PISTÃO PNEUMÁTICO COM CURSO DE 100 MM COM CAPA PROTETORA TELESCÓPICA DE TRÊS ESTÁGIOS REVESTIDA EM TERMOPLÁSTICO; BASE GIRATÓRIA ARCADADA DE CINCO HASTES EM MATERIAL TERMOPLÁSTICO INJETADO QUE DEVE APRESENTAR DIÂMETRO MÍNIMO DE 600 MM, CINCO RODÍZIOS DUPLoS EM POLIURETANO ANTI RISCO COM DIÂMETRO DE 50 MM, COM EIXO USINADO; BRACOS REGULÁVEIS INTERNAMENTE COM ALMA EM AÇO, SISTEMA DE REGULAGEM DE ALTURA EM NO MÍNIMO 03 POSIÇÕES, AÇIONADOS POR BOTÃO OU GATILHO, CARENAGEM EM POLIESTIRENO NA COR PRETA; OBS: TODA ESTRUTURA METÁLICA RECEBE TRATAMENTO DE DESENGRAXE, DECAPAGEM E FOSFATIZAÇÃO ANTI-FERRUGEM PINTADA COM TINTA EPÓXI-PO NA COR PRETA, COM 12 MESES (1 ANO), NO MÍNIMO, DE GARANTIA CONTRA VÍCIOS OU DEFEITOS DE FABRICAÇÃO.</p> <p>CADEIRA SECRETARIA FIXA, SEM BRACOS, EMPILHÁVEL, ASSENTO E ENCOSTO COM ESTRUTURA EM TERMOPLÁSTICO POLIPROPILENO INJETADO COM ESPUMA ANATÔMICA DE POLIURETANO FLEXIVEL INJETADA COM DENSIDADE MÍNIMA DE 35 MM, REVESTIDO EM TECIDO NA COR VERDE, COM SALIÊNCIA</p>	VECTOR SECRETARIA EXECUTIVA	66	RS 390,00	TREZENTOS E NOVENTA REAIS	RS 25.740,00	VINTE E CINCO MIL, SETECENTOS E QUARENTA REAIS
4	UND	<p>CADEIRA SECRETARIA FIXA, SEM BRACOS, EMPILHÁVEL, ASSENTO E ENCOSTO COM ESTRUTURA EM TERMOPLÁSTICO POLIPROPILENO INJETADO COM ESPUMA ANATÔMICA DE POLIURETANO FLEXIVEL INJETADA COM DENSIDADE MÍNIMA DE 35 MM, REVESTIDO EM TECIDO NA COR VERDE, COM SALIÊNCIA</p>	VECTOR FIXA EMPILHAV	37	RS 150,00	CENTO E CINQUENTA REAIS	RS 5.550,00	CINCO MIL, CINQUENTA E CINQUENTA REAIS

				EL				REAIS
5	UND	<p>PARA PERFEITO APOIO DA REGIÃO LOMBAR; DEVE TER BORDAS FRONTAIS E LATERAIS ARREDONDADAS; POSSUIR CAPA DE PROTEÇÃO E ACABAMENTO DO ENCOSTO EM POLIPROPILENO INJETADO EM ALTA PRESSÃO NA COR PRETA, DISPENSANDO A UTILIZAÇÃO DE PERFIS DE PVC PARA ACABAMENTO DA BORDA; DIMENSÕES MÍNIMAS DE ENCOSTO(MM): 300 EXTENSÃO VERTICAL X 480 LARGURA X 35 ESPESURA MÍNIMA DA ESPUMA NA SALIÊNCIA PARA APOIO DA REGIÃO LOMBAR; DIMENSÕES DE ASSENTO(MM): 400 PROFUNDIDADE (DE SUPERFÍCIE) X 450 LARGURA X 35 DE ESPESURA MÍNIMA PREDOMINANTE DA ESPUMA; BASE FIXA COM 4 PÉS COM TUBO DE AÇO OBLONGO COM PAREDE DE 1,2 MM; POSSUIR SUPORTE DE ENCOSTO EM DUAS HASTES TUBULARES COM TUBO DE AÇO; POSSUIR SAPATAS PRODUZIDAS EM MATERIAL INJETADO; PRODUTO DEVE ATENDER ÀS EXIGÊNCIAS DA NORMA REGULAMENTADORA NR-17.3 (MOBILIÁRIO PARA POSTOS DE TRABALHO) DO MINISTÉRIO DO TRABALHO E DO EMPREGO ATRAVÉS DE APRESENTAÇÃO CERTIFICADA DA ABNT OU LAUDO DE CONFORMIDADE JUNTO A PROPOSTA DE PREÇOS ATENDENDO ENSAIOS DE ESTABILIDADE, RESISTÊNCIA E DURABILIDADE EMITIDOS POR ÓRGÃOS, FUNDAÇÕES OU LABORATÓRIOS DE CERTIFICAÇÃO PÚBLICOS OU PRIVADOS, CREDITADOS PELO INMETRO DE ACORDO EXIGÊNCIAS DA NORMA REGULAMENTADORA NR-17.3. SOB PENA DE DESCCLASSIFICAÇÃO</p>	BM TUBULARES RES 04 LUGARES	19	RS 990,00	NOVECENTOS E NOVENTA REAIS	RS 18.810,00	DEZOITO MIL, OITOCENTOS E DEZ REAIS
6	UND	<p>CONJUNTO MESA DE COZINHA 4 CADEIRAS TUBULAR TAMPO DE GRANITO FORMATO RETANGULAR</p> <p>LONGARINA DE 03 LUGARES, COM ASSENTO E ENCOSTO SEPARADOS; POSSUIR ASSENTO COM ESTRUTURA EM POLIPROPILENO COPOLÍMERO INJETADO COM ESPUMA INJETADA COM CURVATURA LEVEMENTE ADAPTADA AO CORPO REVESTIDO EM TECIDO CREPE 100% POLIÉSTER NA COR VERDE, COM DIMENSÕES DE 450MM DE LARGURA, 450MM DE PROFUNDIDADE 5MM DE ESPESURA E CANTOS ARREDONDADOS, UNIDOS A ESTRUTURA POR MEIO DE 04 (QUATRO) PORCAS (BUCHA AMERICANA 13X13MM) PARAFUSADAS E 04 (QUATRO) PARAFUSOS M6 X 75MM CABEÇA PHILLIPS PARA FIXAÇÃO EM CADA ASSENTO. A ALTURA DO ASSENTO ATÉ A LINHA DO CHÃO É DE 450MM; POSSUIR ENCOSTO COM ESTRUTURA EM POLIPROPILENO COPOLÍMERO INJETADO COM ESPUMA INJETADA COM CURVATURA LEVEMENTE ADAPTADA AO CORPO REVESTIDO EM TECIDO CREPE 100% POLIÉSTER NA COR VERDE, COM DIMENSÕES DE 460MM DE LARGURA POR 460MM DE ALTURA, COM ESPESURA DE 5MM E CANTOS ARREDONDADOS COM CAPA DE PROTEÇÃO EM POLIPROPILENO INJETADO EM ALTA PRESSÃO NA COR PRETA, DISPENSANDO A UTILIZAÇÃO DE PERFIS DE PVC PARA ACABAMENTO DAS BORDAS; A ESTRUTURA DE SUSTENTAÇÃO DO ASSENTO E ENCOSTO É ATRAVÉS DE CHAPA AÇO DE 2.5MM DE ESPESURA DA PAREDE COM FURAÇÃO PARA ACOPLAR-SE AO ASSENTO E ENCOSTO JUNTANDO-SE COM A ESTRUTURA DE SUSTENTAÇÃO DOS ASSENTOS ATRAVÉS DE ABRAÇADEIRA EM FORMATO DE "U", SEM UTILIZAÇÃO DE SOLDAS, EM TUBO L DE SUSTENTAÇÃO DE FORMATO RETANGULAR, CUJA MEDIDA MÍNIMA É DE 70 X 30, COM AS EXTREMIDADES SELADAS POR MEIO DE TAMPÕES INJETADOS EM POLIPROPILENO. POSSUIR 02 PÉS FORMADO POR TRAVESSAS DE TUBO DE AÇO RETANGULAR 20X40MM COM PAREDE DE 1.5MM DE ESPESURA REVESTIDA EM SUA EXTREMIDADE POR CAPA EM POLIPROPILENO COPOLÍMERO INJETADO. TODOS OS TUBOS DE AÇO UTILIZADOS NA MONTAGEM DESTA LONGARINA PASSAM POR UM PROCESSO DE BANHOS DECAPANTES E DE FOSFATIZAÇÃO E POSTERIOR PINTURA COM TINTA EPOXI A PÓ, EVITANDO OXIDAÇÃO E COM UM ÓTIMO ACABAMENTO SUPERFICIAL. A DISTÂNCIA ENTRE UM ASSENTO E OUTRO É DE 100MM E A ALTURA DO ASSENTO AO CHÃO É DE 450MM. A LARGURA TOTAL DA LONGARINA DEVE SER DE 1700MM APROXIMADAMENTE, CERTIFICADO PELO INMETRO.</p>	VECTOR 3 LUGARES	77	RS 540,00	QUINHENTOS E QUARENTA REAIS	RS 41.580,00	QUARENTA E UM MIL, QUINHENTOS E OITENTA REAIS
7	UND	<p>MESA EM POLIPROPILENO INJETÁVEL QUADRADA EMPILHÁVEL DE 04 LUGARES MEDINDO 70X70X70 MATERIA-PRIMA 100% VIRGEM, TENDO, DESSA FORMA, GARANTIA DE QUALIDADE DO MATERIAL; PRODUTO ADITIVADO COM ANTI-UV, OU SEJA, RESISTENTE AOS RAIOS SOLARES E DE FÁCIL LIMPEZA.</p>	IBAP 4 LUGARES	560	RS 65,00	SESSENTA E CINCO REAIS	RS 36.400,00	TRINTA E SEIS MIL E QUATROCENTOS REAIS
8	UND	<p>POLTRONA PRESIDENTE GIRATÓRIA ALTA COM BRAÇO REGULÁVEL NA COR PRETO; POSSUIR ASSENTO E ENCOSTO COM ESTRUTURA DE MADEIRA MULTILAMINADA MOLDADE ANATOMICAMENTE, COM APOIO LOMBAR A QUENTE, COM ESPESURA MÍNIMA DE 12MM DE ESPESURA E ESPUMA INJETADA DE</p>	VECTOR PRESIDENTE	7	RS 1.100,00	MIL E CEM REAIS	RS 7.700,00	SETE MIL E SETECENTOS REAIS

ITEM	UND	ESPECIFICAÇÃO	MARCA/ MODELO	QTDE	VALOR UNITÁRIO	VALOR UNITÁRIO (EXTENSO)	VALOR TOTAL	VALOR TOTAL (EXTENSO)
1	UND	<p>50MM DE DENSIDADE REVESTIDO COM TECIDO CREPE 100% POLIESTER; POSSUIR CONCHA COM AÇO MOLA DE 100MM DE LARGURA E ESPESSURA DE 2MM UNINDO ASSENTO E ENCOSTO; POSSUIR CAPA PROTETORA DO ESTOFADO INJETADA EM POLIPROPILENO NA PARTE SUPERIOR E NA PARTE INFERIOR; POSSUIR MECANISMOS NO ASSENTO COM AJUSTE PNEUMÁTICO DE ALTURA E INCLINAÇÃO; POSSUIR MECANISMO DE AJUSTE DE INCLINAÇÃO E ALTURA DO ENCOSTO ATRAVÉS DE CURSO VERTICAL DE NO MÍNIMO 70MM; POSSUIR BASE GIRATÓRIA COM MECANISMO RELAX E TRAVA, REGULAGEM DE ALTURA E EIXO EXCÊNTRICO; ESTRUTURA COM BASE DO TIPO ARANHA EM AÇO, ATRAVÉS DE CINCO HASTES CURVAS O QUE DÁ MAIOR BELEZA A BASE; POSSUIR MECANISMO QUE PERMITE A REGULAGEM DE ALTURA E RECLINAÇÃO DO ASSENTO ESTAMPADO EM CHAPA DE AÇO SAE 1009/1010; POSSUIR CINCO ROLDANAS DUPLA EM NYLON INSTALADAS ATRAVÉS DE ENCAIXE DE BUCHAS NOS RODÍZIOS CONFECCIONADO EM AÇO E ACABAMENTO NA UNIÃO DAS PATAS À LUVA CONFECCIONADA EM POLIPROPILENO; LARGURA DO ASSENTO E ENCOSTO DEVE SER NO MÍNIMO 480MM E PROFUNDIDADE DO ASSENTO DE 480MM; ENCOSTO COM LARGURA DE 450MM E ALTURA DE 480 MM, NO MÍNIMO;</p> <p>VALOR TOTAL R\$ 193.290,00 (CENTO E TRÊS MIL, NOVECENTOS E OITENTA REAIS)</p>						

LOTE 07 - EQUIP. DE INFORMÁTICA

ITEM	UND	ESPECIFICAÇÃO	MARCA/ MODELO	QTDE	VALOR UNITÁRIO	VALOR UNITÁRIO (EXTENSO)	VALOR TOTAL	VALOR TOTAL (EXTENSO)
2	UND	<p>DUPLICADOR A4 DIGITAL - VELOCIDADE DE IMPRESSÃO DE ATÉ 90 PÁGINAS POR MINUTO; BANDEJA DE PAPEL COM ALIMENTAÇÃO E SAÍDA PARA ATÉ 500 FOLHAS; PERMITIR O USO DE PAPEL DE 50 A 100G/M2; CONECTIVIDADE USB A UM PC; POSSUIR 3 NÍVEIS DE AUMENTO, 4 NÍVEIS DE REDUÇÃO E 3 MEMÓRIAS DE PROGRAMA DE IMPRESSÃO; POSSIBILIDADE DE IMPRESSÃO COLORIDA; PAINEL DO USUÁRIO COM CONTROLE DE BASE AUTOMÁTICO, PROCESSO AUTOMÁTICO, HIBERNAÇÃO AUTOMÁTICA, CONFIDENCIAL, AJUSTE DE PRESSÃO DO ALIMENTADOR DE PAPEL, PROGRAMA DE IMPRESSÃO, GARANTIA: 12 MESES</p> <p>MICROCOMPUTADOR PROFISSIONAL DESKTOP TIPO I COM CONFIGURAÇÃO MÍNIMA: PROCESSADOR I7 DA SEXTA GERAÇÃO COM 3.4 GHZ E NO MÍNIMO 8 MB DE CACHE; UNIDADE DE DISCO RÍGIDO (HD) INTERNO COM CAPACIDADE MÍNIMA DE 1000 GB COM VELOCIDADE DE 7200 RPM SATA III 3.5"; MEMÓRIA RAM TIPO DDR4 COM NO MÍNIMO 8 (OITO) GBYTE DE 2133 MHZ, COM POSSIBILIDADE DE IMPLEMENTAÇÃO DA TECNOLOGIA DUAL CHANNEL E EXPANSÃO PARA ATÉ 64 (SESSENTA E QUATRO) GBYTE; POSSUIR QUATRO SLOT DIMM; UMA UNIDADE DE DVD-RW INTERNA, COMPATÍVEL COM TODOS PADRÕES DE MÍDIA (DVD+RW, DOUBLE LAYER, CD-R/RW; PLACA MÃE DEVERÁ SER PROJETADA E DESENVOLVIDA SOB ORIENTAÇÃO DO MESMO FABRICANTE DO EQUIPAMENTO OFERTADO E DEVERÁ POSSUIR NO MÍNIMO QUATRO INTERFAÇE TIPO SERIAL ATA II DE 6.0 GIGABYTES/SEGUNDO OU SUPERIOR, QUE PERMITA GERENCIAR AS UNIDADES DE DISCO RÍGIDO, UNIDADE LEITORA DE MÍDIA ÓPTICA E OUTROS COMPONENTES QUE PODERÃO VIR A SER INSTALADOS; POSSUIR NO MÍNIMO 10 (DEZ) PORTAS USB SENDO 06 (SEIS) 3.0 E 04 (QUATRO) 2.0; POSSUIR UMA PCI EXPRESS 1X, UMA PCI EXPRESS 16X; UMA VGA, UMA HDMI, UMA DVI (SAÍDA); DUAS PS/2, UMA RJ-45; POSSUIR PLACA DE VÍDEO; POSSUIR QUATRO SLOTS DE MEMÓRIA DDR4 COM SUPORTE PARA ATÉ 64GB DE 2133 MHZ DUAL CHANNEL; REDE GIGABIT: 10/100/1000; GABINETE SLIM, REVERSÍVEL COM TECNOLOGIA TOOL LESS (POSSIBILITA ACESSO AOS COMPONENTES INTERNOS TIPO HD, UNIDADE DE DVD, PLACAS PCI E MEMÓRIA SEM NECESSIDADE DE FERRAMENTAS E PARAFUSOS), COM FONTE DE ALIMENTAÇÃO COM POTÊNCIA DE NO MÍNIMO 200 W DE PCF ATIVO DE 80% DE EFICIÊNCIA ENERGÉTICA; POSSUIR EM SUA PARTE FRONTAL 4 USB E ÁUDIO FRONTAL; POSSUIR OS SEGUINTE ITENS DE SEGURANÇA: CHIP DE CRIPTOGRAFIA TPM 2.0, ABERTURA PARA TRAVA TIPO KENSINGTON, ANILHA PARA CADEADO E SENSOR DE INTRUSÃO QUE PROTEGE CONTRA VIOLAÇÃO DO HARDWARE; O COMPUTADOR DEVE ACOMPANHAR TECLADO PADRÃO ABNT-2, COM TODOS OS CARACTERES DA LÍNGUA PORTUGUESA, INCLUSIVE "Ç"; COM NO MÍNIMO 104 TECLAS; POSSUIR MOUSE COM CONECTOR PADRÃO USB 2.0; ACOMPANHAR CABOS, GUIA RÁPIDO DE INSTALAÇÃO, LICENÇA ORIGINAL MICROSOFT WINDOWS 8 PROFESSIONAL INSTALADA COM SELO DE AUTENTICIDADE, FIXADO NO GABINETE, OFFICE TRIAL E ANTIVÍRUS GRATIS POR 1 ANO. POSSUIR AS SEGUINTE</p>	<p>RICOH DX 2330</p> <p>GOLDEN TEC 17</p>	<p>3</p> <p>25</p>	<p>9.900,00</p> <p>4.500,00</p>	<p>NOVE MIL E NOVECENTOS REAIS</p> <p>QUATRO MIL E QUINHENTOS REAIS</p>	<p>RS 29.700,00</p> <p>RS 112.500,00</p>	<p>VINTE E NOVE MIL E SETECENTOS REAIS</p> <p>CENTO E DOZE MIL E QUINHENTOS REAIS</p>


 Prefeitura Municipal de Itapetininga
 745


 Página 12 de 20

3	UND	<p>CERTIFICAÇÕES: COMPATIBILIDADE ELETROMAGNÉTICA: IEC 61000, E CISPR24; SEGURANÇA DO USUÁRIO: IEC 60950; DE RUÍDO: ISO 7779 E 9296; E DE EFICIÊNCIA ENERGÉTICA: 80PLUS; GARANTIA: O FABRICANTE DO EQUIPAMENTO DEVERÁ POSSUIR ATENDIMENTO DA ASSISTÊNCIA TÉCNICA POR UM PRAZO DE 12 (DOZE) MESES.</p> <p>MICROCOMPUTADOR PROFISSIONAL DESKTOP TIPO 2 COM CONFIGURAÇÃO MÍNIMA: PROCESSADOR I5 DA SEXTA GERAÇÃO COM 2,7 GHZ E NO MÍNIMO 6 MB DE CACHE; UNIDADE DE DISCO RÍGIDO (HD) INTERNO COM CAPACIDADE MÍNIMA DE 500 GB COM VELOCIDADE DE 7200 RPM SATA III 3,5"; MEMÓRIA RAM TIPO DDR4 COM NO MÍNIMO 8 (OITO) GBYTE DE 2133 MHZ, COM POSSIBILIDADE DE IMPLEMENTAÇÃO DA TECNOLOGIA DUAL CHANNEL E EXPANSÃO PARA ATÉ 64 (SESSENTA E QUATRO) PADRÕES DE MÍDIA (DVD-R/RW, DOUBLE LAYER, CD-R/RW; PLACA MÃE DEVERÁ SER PROJETADA E DESENVOLVIDA SOB ORIENTAÇÃO DO MESMO FABRICANTE DO EQUIPAMENTO OFERTADO E DEVERÁ POSSUIR NO MÍNIMO QUATRO INTERFACES TIPO SERIAL ATA II DE 6,0 GIGABYTES/SEGUNDO OU SUPERIOR, QUE PERMITA GERENCIAR AS UNIDADES DE DISCO RÍGIDO, UNIDADE LEITORA DE MÍDIA ÓPTICA E OUTROS COMPONENTES QUE PODERÃO VIR A SER INSTALADOS; POSSUIR NO MÍNIMO 10 (DEZ) PORTAS USB SENDO 06 (SEIS) 3.0 E 04 (QUATRO) 2.0; POSSUIR UMA PCI EXPRESS IX, UMA PCI EXPRESS 16X; UMA VGA, UMA HDMI, UMA DVI (SAÍDA); DUAS PS2, UMA RJ-45; POSSUIR PLACA DE VÍDEO; POSSUIR GIGABIT: 10/100/1000; GABINETE SLIM, REVERSÍVEL COM SUPORTE PARA ATÉ 64GB DE 2133 MHZ DUAL CHANNEL; REDE AOS COMPONENTES INTERNOS TIPO HD, UNIDADE DE DVD, PLACAS PCI E MEMÓRIA SEM NECESSIDADE DE FERRAMENTAS E PARAFUSOS); COM FONTE DE ALIMENTAÇÃO COM POTÊNCIA DE NO MÍNIMO 300 W DE PCF ATIVO DE 80% DE EFICIÊNCIA ENERGÉTICA; POSSUIR EM SUA PARTE FRONTAL 4 USB E ÁUDIO FRONTAL, POSSUIR OS SEGUINTE ITENS DE SEGURANÇA: CHIP DE CRIPTOGRAFIA TPM 2.0; ABERTURA PARA TRAVA TIPO KENSINGTON, ANILHA PARA CADEADO E SENSOR DE INTRUSÃO QUE PROTEGE CONTRA VIOLAÇÃO DO HARDWARE; O COMPUTADOR DEVE ACOMPANHAR TECLADO PADRÃO ABNT-2, COM TODOS OS CARACTERES DA LÍNGUA PORTUGUESA, INCLUSIVE "Ç"; COM NO MÍNIMO 104 TECLAS; POSSUIR MOUSE COM CONECTOR PADRÃO USB 2.0; ACOMPANHAR CABOS, GUIA RÁPIDO DE INSTALAÇÃO, LICENÇA ORIGINAL MICROSOFT WINDOWS 8 PROFESSIONAL INSTALADA COM SELO DE AUTENTICIDADE FIXADO NO GABINETE, OFFICE TRIAL E ANTIVÍRUS GRATIS POR 1 ANO, POSSUIR AS SEGUINTE CERTIFICAÇÕES: COMPATIBILIDADE ELETROMAGNÉTICA: IEC 61000, E CISPR24; SEGURANÇA DO USUÁRIO: IEC 60950; DE RUÍDO: ISO 7779 E 9296; E DE EFICIÊNCIA ENERGÉTICA: 80PLUS; GARANTIA: O FABRICANTE DO EQUIPAMENTO DEVERÁ POSSUIR ATENDIMENTO DA ASSISTÊNCIA TÉCNICA POR UM PRAZO DE 12 (DOZE) MESES.</p>	3	GOLDEN TEC I5	27	3.900,00	TRÊS MIL E NOVECENTOS REAIS	RS 105.300,00	CENTO E CINCO MIL E TRÊS TREZENTOS REAIS
4	UND	<p>MICROCOMPUTADOR PROFISSIONAL DESKTOP TIPO 3 COM CONFIGURAÇÃO MÍNIMA: PROCESSADOR I3 DA SEXTA GERAÇÃO COM 3,7 GHZ E NO MÍNIMO 3 MB DE CACHE; UNIDADE DE DISCO RÍGIDO (HD) INTERNO COM CAPACIDADE MÍNIMA DE 500 GB COM VELOCIDADE DE 7200 RPM SATA III 3,5"; MEMÓRIA RAM TIPO DDR4 COM NO MÍNIMO 4 (QUATRO) GBYTE DE 2133 MHZ, COM POSSIBILIDADE DE IMPLEMENTAÇÃO DA UNIDADE DE DVD-RW INTERNA, COMPATÍVEL COM TODOS PADRÕES DE MÍDIA (DVD-R/RW, DOUBLE LAYER, CD-R/RW; PLACA MÃE DEVERÁ SER PROJETADA E DESENVOLVIDA SOB ORIENTAÇÃO DO MESMO FABRICANTE DO EQUIPAMENTO OFERTADO E DEVERÁ POSSUIR NO MÍNIMO QUATRO INTERFACES TIPO SERIAL ATA II DE 6,0 GIGABYTES/SEGUNDO OU SUPERIOR, QUE PERMITA GERENCIAR AS UNIDADES DE DISCO RÍGIDO, UNIDADE LEITORA DE MÍDIA ÓPTICA E OUTROS COMPONENTES QUE PODERÃO VIR A SER INSTALADOS; POSSUIR NO MÍNIMO 10 (DEZ) PORTAS USB SENDO 06 (SEIS) 3.0 E 04 (QUATRO) 2.0; POSSUIR UMA PCI EXPRESS IX, UMA PCI EXPRESS 16X; UMA VGA, UMA HDMI, UMA DVI (SAÍDA); DUAS PS2, UMA RJ-45; POSSUIR PLACA DE VÍDEO; POSSUIR GIGABIT: 10/100/1000; GABINETE SLIM, REVERSÍVEL COM SUPORTE PARA ATÉ 64GB DE 2133 MHZ DUAL CHANNEL; REDE AOS COMPONENTES INTERNOS TIPO HD, UNIDADE DE DVD, PLACAS PCI E MEMÓRIA SEM NECESSIDADE DE FERRAMENTAS E PARAFUSOS); COM FONTE DE ALIMENTAÇÃO COM POTÊNCIA DE NO MÍNIMO 300 W DE PCF ATIVO DE 80% DE EFICIÊNCIA ENERGÉTICA; POSSUIR EM SUA PARTE FRONTAL 4 USB E ÁUDIO FRONTAL, POSSUIR OS SEGUINTE ITENS DE SEGURANÇA: CHIP DE CRIPTOGRAFIA TPM 2.0; ABERTURA CONTRA VIOLAÇÃO DO HARDWARE; O COMPUTADOR DEVE ACOMPANHAR TECLADO PADRÃO ABNT-2, COM TODOS OS CARACTERES DA LÍNGUA PORTUGUESA, INCLUSIVE "Ç"; COM NO MÍNIMO 104 TECLAS; POSSUIR MOUSE COM CONECTOR PADRÃO USB 2.0; ACOMPANHAR CABOS, GUIA RÁPIDO DE INSTALAÇÃO, LICENÇA ORIGINAL MICROSOFT WINDOWS 8 PROFESSIONAL INSTALADA COM SELO DE AUTENTICIDADE FIXADO NO GABINETE, OFFICE TRIAL E ANTIVÍRUS GRATIS POR 1 ANO, POSSUIR AS SEGUINTE CERTIFICAÇÕES: COMPATIBILIDADE ELETROMAGNÉTICA: IEC 61000, E CISPR24; SEGURANÇA DO USUÁRIO: IEC 60950; DE RUÍDO: ISO 7779 E 9296; E DE EFICIÊNCIA ENERGÉTICA: 80PLUS; GARANTIA: O FABRICANTE DO EQUIPAMENTO DEVERÁ POSSUIR ATENDIMENTO DA ASSISTÊNCIA TÉCNICA POR UM PRAZO DE 12 (DOZE) MESES.</p>	4	GOLDEN TEC I3	46	2.900,00	DOIS MIL E NOVECENTOS REAIS	RS 133.400,00	CENTO E TRÊS MIL E QUATROCENTOS REAIS



 Prefeitura Municipal de Tauape
 2016



 X

5	UND	<p>POTÊNCIA DE NO MÍNIMO 300 W DE PCF ATIVO DE 80% DE EFICIÊNCIA ENERGÉTICA; POSSUIR EM SUA PARTE FRONTAL 4 USB E ÁUDIO FRONTAL, POSSUIR OS SEGUINTE ITENS DE SEGURANÇA: CHIP DE CRIPTOGRAFIA TPM 2.0, ABERTURA PARA TRAVA TIPO KENSINGTON, ANILHA PARA CADEADO E SENSOR DE INTRUSÃO QUE PROTEGE CONTRA VIOLAÇÃO DO HARDWARE; O COMPUTADOR DEVE ACOMPANHAR TECLADO PADRÃO ABNT-2, COM TODOS OS CARACTERES DA LÍNGUA PORTUGUESA, INCLUSIVE "Ç"; COM NO MÍNIMO 104 TECLAS; POSSUIR MOUSE COM CONECTOR PADRÃO USB 2.0; ACOMPANHAR CABOS, GUIA RÁPIDO DE INSTALAÇÃO, LICENÇA ORIGINAL MICROSOFT WINDOWS 8 INSTALADA, OFFICE TRIAL E ANTIVIRUS GRÁTIS POR 1 ANO. POSSUIR AS SEGUINTE CERTIFICAÇÕES: COMPATIBILIDADE ELETROMAGNÉTICA: IEC 61000, E CISPR24; SEGURANÇA DO USUÁRIO: IEC 60950; DE RUÍDO: ISO 7779 E 9296; E DE EFICIÊNCIA ENERGÉTICA: 80PLUS; GARANTIA: O FABRICANTE DO EQUIPAMENTO DEVERÁ POSSUIR ATENDIMENTO DA ASSISTÊNCIA TÉCNICA POR UM PRAZO DE 12 (DOZE) MESES.</p> <p>MONITOR DE LED DE 18 POLEGADAS WIDESCREEN COM AS SEGUINTE CARACTERÍSTICAS: TELA ANTI REFLEXIVA, RESOLUÇÃO: 1366 X 768, 60 HZ; CONTRASTE: 20.000.000:1; BRILHO (CD/MF): 200; TEMPO DE RESPOSTA DE ATÉ 5 MS; TECNOLOGIA LED BACKLIGHT - ATÉ 50% DE ECONOMIA DE ENERGIA EM RELAÇÃO A UM LCD; POSSUIR CONEXÃO HDMI E DVI, POSSIBILITANDO USUÁRIO UTILIZAÇÃO DE 02 MONITORES; POSSUIR BASE AJUSTÁVEL VERTICAL E HORIZONTAL; DEVE POSSUIR CERTIFICADO EPEAT GOLD E ISO9241-307 E REGISTRO NO INMETRO; GARANTIA: O FABRICANTE DO EQUIPAMENTO DEVERÁ POSSUIR ATENDIMENTO DA ASSISTÊNCIA TÉCNICA POR UM PRAZO DE 12 (DOZE) MESES.</p>	AOC E23	51	550	QUINHENTOS E CINQUENTA REAIS	RS 28.050,00	VINTE E OITO MIL E CINQUENTA REAIS
6	UND	<p>MONITOR DE LED DE 21 POLEGADAS WIDESCREEN COM AS SEGUINTE CARACTERÍSTICAS: TELA ANTI REFLEXIVA, RESOLUÇÃO: 1920X1080, 60 HZ; CONTRASTE: 20.000.000:1; BRILHO (CD/MF): 250; TEMPO DE RESPOSTA DE ATÉ 5 MS; TECNOLOGIA LED BACKLIGHT - ATÉ 50% DE ECONOMIA DE ENERGIA EM RELAÇÃO A UM LCD; POSSUIR CONEXÃO HDMI E DVI, POSSIBILITANDO USUÁRIO UTILIZAÇÃO DE 02 MONITORES; POSSUIR BASE AJUSTÁVEL VERTICAL E HORIZONTAL; DEVE POSSUIR CERTIFICADO EPEAT GOLD E ISO9241-307 E REGISTRO NO INMETRO; GARANTIA: O FABRICANTE DO EQUIPAMENTO DEVERÁ POSSUIR ATENDIMENTO DA ASSISTÊNCIA TÉCNICA POR UM PRAZO DE 12 (DOZE) MESES.</p>	AOC E21	31	850	OITOCENTOS E CINQUENTA REAIS	RS 26.350,00	VINTE E SEIS MIL, TREZENTOS E CINQUENTA REAIS
7	UND	<p>NOTEBOOK TIPO 1 COM OS SEGUINTE REQUISITOS MÍNIMOS: PROCESSADOR INTEL CORE I5 6200 - 2.20GHZ - 2.70GHZ COM FUNÇÃO TURBO BOOST; FREQUÊNCIA: 2,6 GHZ; CACHE: 3MB; MEMÓRIA: 08 (OITO) GB; TIPO DDR3 (1600 MHZ); DISCO RÍGIDO: TAMANHO: 1 (UM) TB; TIPO: SATA II; VELOCIDADE: 5400 RPM; MICROFONE INTEGRADO; ALTO-FALANTES ESTEREO INTEGRADOS DE PELO MENOS 2W CADA; WEBCAM INTEGRADA COM RESOLUÇÃO MÍNIMA DE HD, 720P; 1 (UMA) PORTA HDMI; 2 (DUAS) PORTAS USB 3.0; LEITOR DE CARTÃO DE MEMÓRIA DO TIPO SD; PORTA DO TIPO P2 PARA SAÍDA DE ÁUDIO ESTÉREO; PORTA DO TIPO P2 PARA ENTRADA DE MICROFONE; PORTA DE COMUNICAÇÃO ETHERNET 10/100/1000; COMUNICAÇÃO SEM FIO PARA REDE NOS PADRÕES 802.11 ABG/N; SLOT DEDICADO PARA O USO DE TRAVA DE SEGURANÇA DO TIPO KENSINGTON; CARREGADOR COMPATÍVEL E DO MESMO FABRICANTE COM CHAVE AUTOMÁTICA DE VOLTAGEM 110-220V; DISPONÍVEL NA COR PRETA; ACOMPANHAR LICENÇA PARA O SISTEMA OPERACIONAL MICROSOFT WINDOWS 10 ORIGINAL. GARANTIA MÍNIMA: 01 ANO</p>	POSITIVO MASTER I5	7	3.950,00	TRÊS MIL, NOVECENTOS E CINQUENTA REAIS	RS 27.650,00	VINTE E SETE MIL, SEISCENTOS E CINQUENTA REAIS
8	UND	<p>NOTEBOOK TIPO 2 ULTRAFINO COM AS SEGUINTE CARACTERÍSTICAS: PROCESSADOR I3 6ª GERAÇÃO DE 2 GHZ E 3M CACHE; MEMÓRIA RAM 4 GB DDR3; DISCO RÍGIDO COM CAPACIDADE DE 500 GR; TELA DE LED WIDESCREEN DE NO MÁXIMO 14 POLEGADAS DE 1366X768. TECNOLOGIA LED; COM WEB CÁMERA; PLACA MAF COM PELO MENOS 2 PORTAS USB 3.0, 1X RJ-45 GIGABIT, 1X COMBO MIC-IN/LINE-OUT (MICROFONE/FONE DE OUVIDO), 1X DC-IN (FONTE), 1X HDMI (SAÍDA); ÁUDIO DE ALTA DEFINIÇÃO (HD) INTEGRADO; MICROFONE E DOIS ALTO-FALANTES EMBUTIDOS; PROCESSAMENTO DE VÍDEO HD INTEGRADO; REDE 10/100/1000 MBPS, GIGABIT ETHERNET; REDE SEM FIO IEEE 802.11 B/G/N/TM E BLUETOOTH 4.0 LE; POSSUIR SISTEMA OPERACIONAL WINDOWS 10; LEITOR DE CARTÃO SD, MS, MMC; TECLADO ABNT II PORTUGUÊS-BRASIL 88 TECLAS; MOUSE TOUCHPAD INTEGRADO COM SUPORTE MULTI-TOUCH; SEGURANÇA ATRAVÉS DE ABERTURA PARA TRAVA TIPO KENSINGTON; BATERIA 3000MAH INTEGRADA DE NO MÍNIMO 2 CELULAS COM DURAÇÃO EM USO DE 2 HORAS NO MÍNIMO; SER ULTRAFINO COM NO MÁXIMO 1800 GRAMAS; GARANTIA DO EQUIPAMENTO DEVERÁ SER DE 12 (DOZE) MESES.</p>	POSITIVO MASTER I3	27	2.750,00	DOIS MIL, SETECENTOS E CINQUENTA REAIS	RS 74.250,00	SETENTA E QUATRO MIL, DUZENTOS E CINQUENTA REAIS
9	UND	<p>SCANNER PROFISIONAL DE DOCUMENTOS COM RESOLUÇÃO ÓTICA DE 600DPI; VELOCIDADE DE DIGITALIZAÇÃO DE ATÉ 120 IPM; POSSUIR VISOR DISPLAY PARA MAIS INFORMAÇÕES; ALIMENTADOR AUTOMÁTICO DE DOCUMENTOS PARA 100 FOLHAS; POSSUIR FUNÇÃO DUPLIX; PROFUNDIDADE DE</p>	BROTHER PDS500	4	4.450,00	QUATRO MIL, QUATROCENTOS E CINQUENTA REAIS	RS 17.800,00	DEZESSETE MIL E OITOCENTOS E CINQUENTA REAIS

ITEM	UND	ESPECIFICAÇÃO	MARCA/ MODELO	QTDE	VALOR UNITÁRIO	VALOR UNITÁRIO (EXTENSO)	VALOR TOTAL	VALOR TOTAL (EXTENSO)
<p>CORES: 24BITS; TENSÃO DE ALIMENTAÇÃO: 220V; GARANTIA: O FABRICANTE DO EQUIPAMENTO DEVERÁ POSSUIR ATENDIMENTO DA ASSISTÊNCIA TÉCNICA POR UM PRAZO DE 12 (DOZE) MESES</p> <p>VALOR TOTAL: R\$ 555.000,00 (QUINHENTOS E CINQUENTA E CINCO MIL REAIS)</p> <p>LOTE 08 - SUPRIMENTOS</p>								
1	UND	BATERIA DE LITHIUM 3V CR2032	MAXELL CR2032	80	R\$ 4,00	QUATRO REAIS	R\$ 320,00	TRÊS CENTOS E VINTE REAIS
2	UND	CABO SATA DE DADOS COM TRAVA PADRÕES SUPORTADOS, 150MB/S E 300MB/S TAMANHO PADRÃO	PLUS CABLE PC-CBST03	25	R\$ 11,00	ONZE REAIS	R\$ 275,00	DUZENTOS E SETENTA E CINCO REAIS
3	UND	CABO VGA; SUPORTA MONITORES VGA, SVGA, XGA, SXGA, UXGA-CONECTOR HD 15 MACHO X HD 15 MACHO TAMANHO PADRÃO	EXBOM CABOX	19	R\$ 23,00	VINTE E TRÊS REAIS	R\$ 437,00	QUATROCENTOS E TRINTA E SETE REAIS
4	UND	DISCO RÍGIDO INTERNO, INTERFACE SATA III DE 6GB/S COM CAPACIDADE DE 1TB, ROTAÇÃO RPM: 7.200, BUFFER DE 64MB, COMPATIBILIDADE: SISTEMA OPERACIONAL WINDOWS XP SP3, WINDOWS VISTA®, WINDOWS 7, WINDOWS 8 OU SUPERIOR	SEGATE 1TB	77	R\$ 440,00	QUATROCENTOS E QUARENTA REAIS	R\$ 33.880,00	TRINTA E TRÊS MIL, OITOCENTOS E OITENTA REAIS
5	UND	DISCO RÍGIDO EXTERNO COM ESPECIFICAÇÕES: CAPACIDADE 1TB; INTERFACE: USB 3.0; ROTAÇÃO RPM: 5.400; TAXA MÁXIMA DE TRANSFERÊNCIA: ATÉ 48 GBPS (USB 3.0); COMPATIBILIDADE: SISTEMA OPERACIONAL WINDOWS XP SP3, WINDOWS VISTA®, WINDOWS 7, WINDOWS 8 OU SUPERIOR. TÉCNICA POR UM PRAZO DE 12 (DOZE) MESES.	TOSHIBA PORTATIL 1TB	23	R\$ 570,00	QUINHENTOS E SETENTA REAIS	R\$ 13.110,00	TREZE MIL, CENTO E DEZ REAIS
6	UND	FILTRO DE LINHA 6 TOMADAS MULTIVOLTAGEM (220) 5M	NEW LINK PE102	80	R\$ 30,00	TRINTA REAIS	R\$ 2.400,00	DOIS MIL E QUATROCENTOS REAIS
7	UND	FONTE ATX 500W REAL - PADRÃO ATX V2.31 COR DA FONTE: PRETA POTÊNCIA REAL DE Especificação : SATA E PCI-EXPRESS CHAVE LIG/DESLIGA E CHAVE SELETORA DE TENSÃO VENTONHA DE 130MM PARA UMA MELHOR REFRIGERAÇÃO CABO COM MALHA DE PROTEÇÃO PARA TODOS OS CONECTORES CONECTORES: 1X 20+4 PIN; 1X ATX 12V (4+4)PIN 4X SATA 3X IDE 4PIN 1X FDD 4PIN 1X PCI 6PIN 1X PCI (6+2)PIN; GARANTIA: O FABRICANTE DO EQUIPAMENTO DEVERÁ POSSUIR ATENDIMENTO DA ASSISTÊNCIA TÉCNICA POR UM PRAZO DE 12 (DOZE) MESES.	GOLDEN TEC G500	68	R\$ 260,00	DUZENTOS E SESSENTA REAIS	R\$ 17.680,00	DEZESETE MIL, SEISSENTOS E OITENTA REAIS
8	UND	HD SSD SATA 3 - CAPACIDADE: 120GB; INTERFACE: SATA III (6 GB/S) TAXA TRANSFERÊNCIA: - 550MB/S PARA LETURA / - 350MB/S PARA GRAVAÇÃO FORMATO: 2,5" (7MM) CONTROLADORA: MARVELL 88SS1074 NAND: TLC LETURA ALEATORIA MÁXIMA 4K (IOMETER); ATÉ 90.000 IOPS GRAVAÇÃO ALEATORIA MÁXIMA 4K (IOMETER); ATÉ 15.000 IOPS VIBRAÇÃO QUANDO EM OPERAÇÃO: 2,17G PICO (7 - 800 HZ) VIBRAÇÃO QUANDO NÃO ESTÁ EM OPERAÇÃO: 20G PICO (10 - 2000 HZ) EXPECTATIVA DE VIDA ÚTIL: 1 MILHÃO DE HORAS MTBF TOTAL BYTES GRAVADOS (TBW): 50TB. GARANTIA: O FABRICANTE DO EQUIPAMENTO DEVERÁ POSSUIR ATENDIMENTO DA ASSISTÊNCIA TÉCNICA POR UM PRAZO DE 12 (DOZE) MESES.	EXBOM SSD PLUS 120GB	25	R\$ 450,00	QUATROCENTOS E CINQUENTA REAIS	R\$ 11.250,00	ONZE MIL, DUZENTOS E CINQUENTA REAIS
9	UND	MEMORIA RAM 2GB DDR 2 800 MHZ	KINGSTON 2 GB DDR2 PC800	84	R\$ 120,00	CENTO E VINTE REAIS	R\$ 10.080,00	DEZ MIL E OITENTA REAIS
10	UND	MEMORIA RAM 4GB DDR 3-1333MHZ	KINGSTON DDR3 4GB	82	R\$ 220,00	DUZENTOS E VINTE REAIS	R\$ 18.040,00	DEZOITO MIL E QUARENTA REAIS
11	UND	MEMORIA RAM 4GB DDR 3-2400 MHZ	KINGSTON DDR4 4GB 2400	67	R\$ 260,00	DUZENTOS E SESSENTA REAIS	R\$ 17.420,00	DEZESSETE MIL, QUATROCENTOS E TRINTA REAIS

12	UND	MOUSE, ÓPTICO, COM CONEXÃO USB, COM FIO DE NO MÍNIMO 1,5M, COM DOIS BOTÕES MAIS BOTÃO DE ROLAGEM, COM FUNÇÃO SCROLL, PESO LÍQUIDO APROXIMADO 60G, COR A COMBINAR, DIMENSÕES APROXIMADAS 15X9X5 CM, COMPATÍVEL COM PC E NOTEBOOK. GARANTIA DE 12 MESES.	GOLDEN TEC GT COLOR	136	RS 12,00	DOZE REAIS	RS 1.632,00	MIL SEISCENTOS E TRINTA E DOIS REAIS
13	UND	PEN DRIVE USB 08GB	MULTI LASER PD587	80	RS 36,00	TRINTA E SEIS REAIS	RS 2.880,00	DOIS MIL, OITOCENTOS E OITENTA REAIS
14	UND	PEN DRIVE USB 16GB	MULTI LASER PD588	80	RS 50,00	CINQUENTA REAIS	RS 4.000,00	QUATRO MIL REAIS
15	UND	PEN DRIVE USB 32GB	MULTI LASER PD989	14	RS 66,00	SESSENTA E SEIS REAIS	RS 924,00	NOVECENTOS E VINTE E QUATRO REAIS
16	UND	PEN DRIVE USB 64GB	MULTI LASER PD590	14	RS 90,00	NOVENTA REAIS	RS 1.260,00	MIL DUZENTOS E SESSENTA REAIS
17	UND	PLACA MÃE SOCKET LGA 1150 4ª GERAÇÃO INTEL-CORE	FOXCON LGA1150	59	RS 550,00	QUINHENTOS E CINQUENTA REAIS	RS 32.450,00	TRINTA E DOIS MIL, QUATROCENTOS E CINQUENTA REAIS
18	UND	PLACA MÃE SOCKET LGA 1151 7ª GERAÇÃO INTEL-CORE	FOXCON LGA1151	59	RS 600,00	SEISCENTOS REAIS	RS 35.400,00	TRINTA E CINCO MIL E QUATROCENTOS REAIS
19	UND	PLACA MAE SOQUETE 775	PCWARE IPM31	59	RS 500,00	QUINHENTOS REAIS	RS 29.500,00	VINTE E NOVE MIL E QUINHENTOS REAIS
20	UND	PLACA REDE 10/100/1000 MBPS, RJ 45	TDA PCI100 0309	64	RS 120,00	CENTO E VINTE REAIS	RS 7.680,00	SETE MIL, SEISCENTOS E OITENTA REAIS
21	UND	PROCESSADOR DUAL-CORE 13 LGA.55	INTEL I32100	56	RS 450,00	QUATROCENTOS E CINQUENTA REAIS	RS 25.200,00	VINTE E CINCO MIL E DUZENTOS REAIS
22	UND	PROCESSADOR DUAL-CORE 13 LGA.1150	INTEL I34170	56	RS 500,00	QUINHENTOS REAIS	RS 28.000,00	VINTE E OITO MIL REAIS
23	UND	PROCESSADOR DUAL-CORE 13 LGA.1151	INTEL I37350	56	RS 990,00	NOVECENTOS E NOVENTA REAIS	RS 55.440,00	CINQUENTA E CINCO MIL, QUATROCENTOS E QUARENTA REAIS
24	UND	TECLADO PARA MICROCOMPUTADOR, DE ACORDO COM A NORMA PADRÃO ABNT II, QUANTIDADE TECLAS 107, MATERIAL PLÁSTICO, COR A COMBINAR, FORMATO ERGOMÉTRICO, CONEXÃO USB, CABO COM NO MÍNIMO 1,5M, COM AJUSTE DE INCLINAÇÃO. GARANTIA DE 12 MESES.	GOLDEN TEC V2	142	RS 28,00	VINTE E OITO REAIS	RS 3.976,00	TRÊS MIL, NOVECENTOS E SETENTA E SEIS REAIS
25	UND	APRESENTADOR REMOTO MULTIMÍDIA - LASER POINT 2.4GHZ, MINI RECEPTOR USB COM 15M DE ALCANCE, INDICADOR DE NÍVEL DE BATERIA AC 164.	MULTI LASER AC164	1	RS 300,00	TREZENTOS REAIS	RS 300,00	TREZENTOS REAIS
VALOR TOTAL R\$ 353.554,00 (TREZENTOS E CINQUENTA E TRÊS MIL, QUINHENTOS E TRINTA E QUATRO REAIS)								

LOTE 09 - REDE

ITEM	UND	ESPECIFICAÇÃO	MARCA/ MODELO	QTDE	VALOR UNITÁRIO	VALOR UNITÁRIO (EXTENSO)	VALOR TOTAL	VALOR TOTAL (EXTENSO)
1	UND	ADAPTADOR WIRELESS - COMPATÍVEL COM LEE 802.11N (DRAFT 2.0) LEE 802.11G, LEE 802.11B; FREQUÊNCIA 2.4 GHZ ISM. PERFEITAMENTE COMPATÍVEL COM DISPOSITIVOS 802.11B/C/N	DLINK DWAI23	62	RS 110,00	CENTO E DEZ REAIS	RS 6.820,00	SEIS MIL, OITOCENTOS E VINTE REAIS
2	UND	ANTENA NANO STATION WIRELESS: 5GHZ, 802.11* COM AS SEGUINTES ESPECIFICAÇÕES - POWER SUPPLY: 12V, 1° DC - ANTENA: INTEGRADA 13DBI - POWER METHOD: PASSIVE POE - THROUGHPUT: 25MBPS+ TCP/IP - CHANNEL WIDTH: 5/10/20/40MHZ - SAÍDA PARA ANTENA EXTERNA: NÃO - POLARITY: ADAPTIVE VERTICAL/HORIZONTAL / CONSUMO MÁXIMO DE ENERGIA: 6 WATTS / PROCESSOR SPECS: ATHEROS MIPS 4KC, 180MHZ - MEMORY INFORMATION: 16MB SDRAM, 4MB FLASH - NETWORKING INTERFACE: 1 X 10/100 (CAT. 5, RJ45)	UBIQUITI ROCKET M5	22	RS 1.070,00	MIL E SETENTA REAIS	RS 23.540,00	VINTE E TRÊS MIL, QUINHENTOS E QUARENTA REAIS
3	UND	ROTEADOR COMPATÍVEL COM O PADRÃO 802.11D&G BASEADO NA TECNOLOGIA 802 IN DESEMPENHO DE ATÉ 150 MBPS; POSSUIR 1 X WAN 10/100 MBPS E 4X LAN 10/100 MBPS; SERVIÇOS DE PPPOL, IP DINÂMICO E ESTÁTICO, WDS BRIDGE (PARA EXPANSÃO DA REDE SEM FIO) QUE (QUICK SECURE SETUP), QOS (QUALITY OF SERVICE); POSSUIR ANTENA EXTERNA DE 5 DBI-FIXA	DLINK DIR615	12	RS 170,00	CENTO E SETENTA REAIS	RS 2.040,00	DOIS MIL E QUARENTA REAIS
4	UND	ROTEADOR PARA REDE SEM FIO COM TAXA DE TRANSFERÊNCIA 300 MBPS; TECNOLOGIA MIMO, SST, CCA E SUPORTE UPnP, DDNS, ROTEAMENTO ESTÁTICO, VPH POSSUIR 1 X WAN 10/100 MBPS E 4 X LAN 10/100 MBPS; POSSUIR 3 ANTENAS (REMOVÍVEIS) DE 3 DBI (CADA); CRIPTOGRAFIA DE SEGURANÇA WEP 64/128/152 BITS; WPA/WPA2, WPA-PSK/WPA2-PSK	DLINK DIR 819	14	RS 200,00	DUZENTOS REAIS	RS 2.800,00	DOIS MIL E OITOCENTOS REAIS
5	UND	SWITCH 8 PORTAS 10/100 DE ALTO RENDIMENTO, BIVOLT, AUTO DETECCÃO 10/100 AUTO MDI/MDIX, CONTROLE DE FLUXO PARA TRANSMISSÃO SEGURA, COMPATÍVEL COM QUALQUER SISTEMA OPERACIONAL, PLACAS DE REDE, HUBS E OUTROS	DLINK DES 1008C	28	RS 100,00	CEM REAIS	RS 2.800,00	DOIS MIL E OITOCENTOS REAIS
6	UND	SWITCH 16 PORTAS COM INTERFACE DE 16 PORTAS DE 10/100 MBPS COM AUTO NEGOCIAÇÃO/AUTO MDI/MDIX INCLUINDO FONTE DE ALIMENTAÇÃO EXTERNA 100-240V CA-50/60HZ, GARANTIA: O FABRICANTE DO EQUIPAMENTO DEVERÁ POSSUIR ATENDIMENTO DA ASSISTÊNCIA TÉCNICA POR UM PRAZO DE 12 (DOZE) MESES.	DLINK DES1016A	36	RS 290,00	DUZENTOS E NOVENTA REAIS	RS 10.440,00	DEZ MIL, QUATROCENTOS E QUARENTA REAIS
7	UND	SWITCH 24 PORTAS 10/100 DE ALTO RENDIMENTO, BIVOLT, AUTO DETECCÃO 10/100, AUTO MDI/MDIX, CONTROLE DE FLUXO PARA TRANSMISSÃO SEGURA, COMPATÍVEL COM QUALQUER SISTEMA OPERACIONAL, PLACAS DE REDE, HUBS E OUTROS SWITCHES FAST ETHERNET. GARANTIA: O FABRICANTE DO EQUIPAMENTO DEVERÁ POSSUIR ATENDIMENTO DA ASSISTÊNCIA TÉCNICA POR UM PRAZO DE 12 (DOZE) MESES.	DLINK DES1024D	14	RS 450,00	QUATROCENTOS E CINQUENTA REAIS	RS 6.300,00	SEIS MIL E TREZENTOS REAIS
VALOR TOTAL RS 54.740,00 (CINQUENTA E QUATRO MIL, SETECENTOS E QUARENTA REAIS)								

LOTE 10 - QUADROS OU MURAIS

ITEM	UND	ESPECIFICAÇÃO	MARCA/ MODELO	QTDE	VALOR UNITÁRIO	VALOR UNITÁRIO (EXTENSO)	VALOR TOTAL	VALOR TOTAL (EXTENSO)
1	UND	FLIP CHART - EM ESTRUTURA EM AÇO CARBONO, PINTURA DE PULVERIZAÇÃO ELETROSTÁTICA A PÓ, RODÍZIOS EM POLIURETANO (ANTI-RISCO) COM TRAVAS, SUPORTE PARA MARCADOR EM TODA EXTENSÃO, COR: PRETO, DIFERENÇAS: QUADRO EM INCLINAÇÃO DE FÁCIL MANUSEIO AO ESCREVER, QUADRO BRANCO MAGNÉTICO, MEDIDAS DISPONÍVEIS: QUADRO: 70X100CM E ALTURA TOTAL DO QUADRO COM O CAVALETE: 190 CM. CERTIFICADO PELO INMETRO.	CORTI ARTE 7032	4	RS 220,00	DUZENTOS E VINTE REAIS	RS 880,00	OITOCENTOS E OITENTA REAIS
2	UND	QUADRO MURAL DE FELTRO (PLANEJADO), COM MOLDBURA EM ALUMÍNIO ANODIZADO NATURAL FOSCO FRISADO, VISTA DE 20X19MM PROFUNDIDADE: FUNDO DO QUADRO CONFECCIONADO EM EUCATEX, 10MM E ACABAMENTO EM FELTRO VERDE. DIMENSÕES: ALTURA 1,20 CM E LARGURA 90CM.	SOUZA 5405	22	RS 200,00	DUZENTOS REAIS	RS 4.400,00	QUATRO MIL E QUATROCENTOS REAIS
3	UND	QUADRO BRANCO 2,00 X 1,20 ESCOLAR - COM SUPORTE PARA APAGADOR E PINCÉIS, EM LAMINADO MELAMÍNICO, COM MOLDBURA DE ALUMÍNIO ANODIZADO FOSCO NATURAL, DIMENSÕES 2,00 X 1,20 M.	SOUZA 5108	26	RS 220,00	DUZENTOS E VINTE REAIS	RS 5.720,00	CINCO MIL, SETECENTOS E VINTE REAIS
VALOR TOTAL RS 11.000,00 (ONZE MIL REAIS)								



Página 17 de 20

X




AGIL COMERCIO E DISTRIBUIDORA DE EQUIPAMENTOS EIRELI - ME
CNPJ 30.607.801/0001-80 INSC. EST.: 06.790791-1 INSC. MUN. 485905-7
Rua Monsenhor Salazar, Nº 102 - Sala 201 - Bairro São João Do Tauape
Fortaleza - Ceará - CEP 60.130-370
Telefones: (85) 4102.3692 | (85) 9 9607.1052
E-mail: DIST.AGIL@GMAIL.COM

LOTE 11 - MAQUINAS E EQUIPAMENTOS ENERGETICOS

ITEM	UND	ESPECIFICAÇÃO	MARCA/ MODELO	QTDDE	VALOR UNITÁRIO	VALOR UNITÁRIO (EXTENSO)	VALOR TOTAL	VALOR TOTAL (EXTENSO)
1	UND	ESTABILIZADOR DE TENSÃO, POTENCIA REAL 1500 VA, TENSÃO DE ALIMENTAÇÃO DE ENTRADA 220V, TENSÃO DE SAÍDA 110V; CARACTERÍSTICAS ADICIONAIS: BANDA LARGA DE TENSÃO; ESTABILIZA TENSÃO MESMO EM REDES ELÉTRICAS COM TENSÃO MUITO BAIXA (89,1V) OU MUITO ALTA (264V); PROTEGE CONTRA SOBRTENSÃO, SOBRE TENSÃO, SOBRECARGA, SOBREAQUECIMENTO, CURTOS-CIRCUITOS E SURTOS DE TENSÃO; PROTEGE LINHA TELEFÔNICA CONTRA PICOS E SURTOS; TRANSFORMA 220V EM 115V; MICROPROCESSADO: IDENTIFICA E CORRIGE, EM MILISSEGUNDOS, AS FALHAS DA REDE ELÉTRICA; POSSUIR PORTA USB PARA CARREGAR QUALQUER DISPOSITIVO; FILTRA RUIDOS DA REDE ELÉTRICA; EVITA DESLIGAMENTOS ACIDENTAIS - CHAVE LIGA/DESLIGA EMBUTIDA; POSSUIR 6 TOMADAS TIPO NBR14136; ENTRADA COM FREQUÊNCIA DE ENTRADA: 60 HZ; COMPRIMENTO APROXIMADO DO CABO DE 1 METRO; PESO MÁXIMO: 4 KG; COR: PRETO; POTÊNCIA: 1500W; GARANTIA: O FABRICANTE DO EQUIPAMENTO DEVERÁ POSSUIR ATENDIMENTO DA ASSISTÊNCIA TÉCNICA POR UM PRAZO DE 12 (DOZE) MESES.	TS SHARA POWERES T 1500	30	RS 470,00	QUATROCIENTOS E SETENTA REAIS	RS 14.100,00	QUATORZE MIL E CEM REAIS
2	UND	MODULO ISOLADOR ESTABILIZADO, COM ATERRAMENTO ELÉTRICO, ESTABILIZADOR, FILTRO DE LINHA E TRANSFORMADOR DE TENSÃO, POTÊNCIA NOMINAL MÍNIMA EM REGIME CONTINUO DE 500W; TENSÃO DE SAÍDA 115V; VARIAÇÃO ADMISSÍVEL NA TENSÃO DE SAÍDA, ATÉ: +/- 6%; FREQUÊNCIA DE ENTRADA 60 HZ; POSSUIR NO MÍNIMO 5 (CINCO) TOMADA DE ALIMENTAÇÃO COM PLUGUE DE ACORDO PADRÃO NBR 14136; POSSUIR CHAVE LIGA/DESLIGA TEMPORIZADA; POSSUIR INDICAÇÃO LUMINOSA POR MEIO DE 3 LEDS NO PAINEL FRONTAL COM INDICAÇÕES DE REDE NORMAL, REDE ALTA E REDE BAIXA; POSSUI PROTEÇÃO CONTRA SURTOS DE TENSÃO PROVENIENTES DE REDE ELÉTRICA ATRAVÉS DE VARISTOR; POSSUIR CARREGADOR USB; POSSUIR DESLIGAMENTO DA SAÍDA POR AUSÊNCIA DE CONSUMO; POSSUIR PROTEÇÃO CONTRA CORRENTE NA ENTRADA POR MINI DISJUNTOR REARMÁVEL; POSSUI PROTEÇÃO CONTRA SOBRTENSÃO E SOBRE TENSÃO COM DESLIGAMENTO E REARME AUTOMÁTICO; POSSUIR PROTEÇÃO CONTRA SOBRECARGA; POSSUIR PROTEÇÃO CONTRA SOBREAQUECIMENTO COM DESLIGAMENTO E REARME AUTOMÁTICO; FABRICADO EM GABINETE PLÁSTICO ANTI-CHAMAS; APROVAÇÕES INMETRO 14.373:2006 GARANTIA PADRÃO 3 ANOS PARA REPARO OU SUBSTITUIÇÃO DE LINHA E TRANSFORMADOR DE TENSÃO, POTÊNCIA NOMINAL MÍNIMA EM REGIME CONTINUO DE 500W; TENSÃO DE SAÍDA 115V; VARIAÇÃO ADMISSÍVEL NA TENSÃO DE SAÍDA, ATÉ: +/- 6%; FREQUÊNCIA DE ENTRADA 60 HZ; POSSUIR NO MÍNIMO 5 (CINCO) TOMADA DE ALIMENTAÇÃO COM PLUGUE DE ACORDO PADRÃO NBR 14136; POSSUIR CHAVE LIGA/DESLIGA TEMPORIZADA; POSSUIR INDICAÇÃO LUMINOSA POR MEIO DE 3 LEDS NO PAINEL FRONTAL COM INDICAÇÕES DE REDE ALTA E REDE BAIXA; POSSUI PROTEÇÃO CONTRA SURTOS DE TENSÃO PROVENIENTES DE REDE ELÉTRICA ATRAVÉS DE VARISTOR; POSSUIR CARREGADOR USB; POSSUIR DESLIGAMENTO DA SAÍDA POR AUSÊNCIA DE CONSUMO; POSSUIR PROTEÇÃO CONTRA SOBRTENSÃO E SOBRE TENSÃO COM DESLIGAMENTO E REARME AUTOMÁTICO; POSSUIR PROTEÇÃO CONTRA SOBRECARGA; POSSUIR PROTEÇÃO CONTRA SOBREAQUECIMENTO COM DESLIGAMENTO E REARME AUTOMÁTICO; FABRICADO EM GABINETE PLÁSTICO ANTI-CHAMAS; APROVAÇÕES INMETRO 14.373:2006 GARANTIA PADRÃO 3 ANOS PARA REPARO OU SUBSTITUIÇÃO.	BMI PT10500BI	70	RS 320,00	TREZENTOS E VINTE REAIS	RS 22.400,00	VINTE E DOIS MIL E QUATROCIENTOS REAIS
3	UND	NOBREAK POTÊNCIA REAL DE 2000VA; TENSÃO NOMINAL E ENTRADA: BIVOLT AUTOMÁTICO; TENSÃO NOMINAL DE SAÍDA: 115V; FORMA DE ONDA: SENOIDAL; FREQUÊNCIA: 60HZ; BATERIA INTERNA SELADA CHUMBO ÁCIDO; TOMADA PARA BANCO DE BATERIA EXTERNA; SINCRONISMO COM REDE; PROTEÇÃO ELÉTRONICA CONTRA SOBRECARGA; PROTEÇÃO DE SOBRE CORRENTE; PROTEÇÃO CONTRA SOBRTENSÃO E SOBRE TENSÃO; FILTRO DE LINHA; NÚMERO DE TOMADAS: 6 + BARRA SINDAL; INDICADORES VISUAIS: REDE, INVERSOR E BATERIA; SOFTWARE DE COMUNICAÇÃO/GERENCIAMENTO INCLUSO; GARANTIA: 2 ANOS E 1 ANO PARA AS BATERIAS.	RAGTECH SN2200	42	RS 2.200,00	DOIS MIL E DUZENTOS REAIS	RS 92.400,00	NOVENTA E DOIS MIL E QUATROCIENTOS REAIS
4	UND	TRANSFORMADOR DE ENERGIA 110/220 DE 1050VA; COMPOSIÇÃO ALUMÍNIO/PLÁSTICO, POSSUIR BOBINA COM FIO DE COBRE;	BMI AT1500	10	RS 180,00	CENTO E OITENTA REAIS	RS 1.800,00	MIL E OITOCENTOS REAIS