



ASEVEDO CONSTRUÇÕES

EMPRESA: F X A MESQUITA - ME

CNPJ: 86.960.184/0001-57

RUA MANOEL SALUSTIANO DA MOTA, 88, ESPERANÇA, IRAUÇUBA/CEARA

**OBRA:**

CONSTRUÇÃO DE UM CENTRO ODONTOLÓGICO

LOCAL:

LOCALIDADE DE SACO DO JUAZEIRO NA ZONA RURAL

MUNICÍPIO:

IRAUÇUBA-CE

11 DE OUTUBRO DE 2019

**ORÇAMENTO BÁSICO**

ITEM	CÓDIGO	DESCRIÇÃO DOS SERVIÇOS	UNID.	QUANT.	PREÇO UNIT. S/ BDI	PREÇO UNIT. C/ BDI	TOTAL
1		FUNDAÇÃO					R\$ 4.008,81
1.1	C1256	ESCAVAÇÃO MANUAL CAMPO ABERTO EM TERRA ATÉ 2M	M3	3,90	38,52	R\$ 47,91	R\$ 186,85
1.2	C0054	ALVENARIA DE EMBASAMENTO DE PEDRA ARGAMASSADA	M3	2,17	366,54	R\$ 455,90	R\$ 989,30
1.3	C0844	CONCRETO P/VIBR., FCK 30 MPa COM AGREGADO ADQUIRIDO	M3	2,16	383,59	R\$ 477,11	R\$ 1.030,56
1.4	C0216	ARMADURA CA-50A MÉDIA D= 6,3 A 10,0mm	KG	100,93	7,88	R\$ 9,80	R\$ 989,11
1.5	C0217	ARMADURA CA-60 FINA D=3,40 A 6,40mm	KG	30,98	7,79	R\$ 9,69	R\$ 300,20
1.6	C0056	ALVENARIA DE EMBASAMENTO DE TIJOLO FURADO, C/ ARGAMASSA MISTA C/ CAL HIDRATADA (1:2:8)	M3	0,96	429,46	R\$ 534,16	R\$ 512,79
2		COBERTURA					R\$ 6.064,51
2.1	C4467	MADEIRAMENTO P/TELHA CERAMICA - (RIPA, CAIBRO, LINHA) - CASA POPULAR	M2	30,00	52,21	R\$ 64,94	R\$ 1.948,20
2.2	C4462	TELHA CERÂMICA	M2	30,00	50,72	R\$ 63,09	R\$ 1.892,70
2.3	C4469	FORRO PVC - MODULADO (618x1250)mm C/ PERFIL "T" EM AÇO - FORNECIMENTO E MONTAGEM	M2	25,79	69,32	R\$ 86,22	R\$ 2.223,61
3		PAREDES E PAINEIS					R\$ 2.661,88
3.1	C0047	ALVENARIA DE BLOCO CERÂMICO FURADO (9x19x39)cm C/ARGAMASSA MISTA DE CAL HIDRATADA, ESP=9 cm	M2	74,71	26,65	R\$ 33,15	R\$ 2.476,64
3.2	C2666	VERGA RETA DE CONCRETO ARMADO	M3	0,12	1.241,09	R\$ 1.543,67	R\$ 185,24
4		PAVIMENTAÇÃO					R\$ 4.057,66
4.1	C3549	MUTIRÃO MISTO - PISO CIMENTADO ESP.=1.5cm	M2	25,79	21,17	R\$ 26,33	R\$ 679,05
4.2	C2284	SOLEIRA DE GRANITO L= 15cm	M	1,80	81,34	R\$ 101,17	R\$ 182,11
4.3	C2181	REGULARIZAÇÃO DE BASE C/ ARGAMASSA CIMENTO E AREIA S/ PENEIRAR, TRAÇO 1:5 - ESP= 3cm	M2	25,79	17,52	R\$ 21,79	R\$ 561,96
4.4	C2996	CERÂMICA ESMALTADA RETIFICADA C/ ARG. PRÉ-FABRICADA ATÉ 30x30 cm (900 cm²) - PEI-5/PEI-4 - P/ PISO	M2	25,79	64,40	R\$ 80,10	R\$ 2.065,78
4.5	C3410	CALÇADA DE PROTEÇÃO EM CIMENTADO C/ BASE DE CONCRETO	M2	12,60	36,29	R\$ 45,14	R\$ 568,76

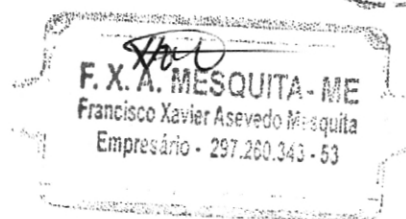
5		REVESTIMENTO EM PAREDE						R\$ 4.908,63
5.1	C0776	CHAPISCO C/ ARGAMASSA DE CIMENTO E AREIA S/PENEIRAR TRAÇO 1:3 ESP.= 5mm P/ PAREDE	M2	144,60	5,16	R\$ 6,42	R\$ 928,33	
5.2	C3546	MUTIRÃO MISTO - REBOCO C/ ARGAMASSA DE CAL TRAÇO 1:4 P/PAREDE	M2	119,32	11,87	R\$ 14,76	R\$ 1.761,16	
5.3	C3245	EMBOÇO C/ ARGAMASSA DE CIMENTO E AREIA S/ PENEIRAR, TRAÇO 1:6	M2	19,24	24,62	R\$ 30,62	R\$ 589,13	
5.4	C4443	CERÂMICA ESMALTADA RETIFICADA C/ ARG. PRÉ-FABRICADA ATÉ 30x30cm (900cm²) - PEI-5/PEI-4 - P/ PAREDE	M2	19,24	68,11	R\$ 84,72	R\$ 1.630,01	
6		PINTURA						R\$ 1.510,61
6.1		PINTURA EM PAREDE						
6.1.1	C2461	TEXTURA ACRÍLICA 1 DEMÃO EM PAREDES EXTERNAS	M2	86,68	12,48	R\$ 15,52	R\$ 1.345,27	
6.2		PINTURA EM ESQUADRIAS						
6.2.1	C1280	ESMALTE DUAS DEMÃOS EM ESQUADRIAS DE MADEIRA	M2	7,56	17,58	R\$ 21,87	R\$ 165,34	
7		ESQUADRIAS						R\$ 3.413,16
7.1		ESQUADRIA DE MADEIRA						
7.1.1	C1994	PORTA TIPO PARANA (S/ACESSÓRIOS)	M2	3,78	95,64	R\$ 118,96	R\$ 449,67	
7.1.2	C1144	DOBRADIÇA CROMADA 3" X 2 1/2"	UN	4,00	28,52	R\$ 35,47	R\$ 141,88	
7.1.3	C1361	FECHADURA COMPLETA PARA PORTA INTERNA	UN	2,00	110,15	R\$ 137,00	R\$ 274,00	
7.1.4	C4422	ALIZAR DE MADEIRA L= 5 cm (1 FACE)	CJ	4,00	30,03	R\$ 37,35	R\$ 149,40	
7.1.5	C4421	FORRAMENTO DE MADEIRA L = 15 cm	CJ	2,00	312,72	R\$ 388,96	R\$ 777,92	
7.2		ESQUADRIA METALICA						
7.2.1	C4830	JANELA BASCULANTE EM ALUMÍNIO ANODIZADO NATURAL, EXCLUSIVE VIDRO	M2	3,48	374,34	R\$ 465,60	R\$ 1.620,29	
8		INSTALAÇÃO ELÉTRICA						R\$ 2.276,50
8.1	C1947	PONTO ELÉTRICO, MATERIAL E EXECUÇÃO	PT	7,00	196,36	R\$ 244,23	R\$ 1.709,61	
8.2	C1092	DISJUNTOR MONOPOLAR EM QUADRO DE DISTRIBUIÇÃO 10A	UN	1,00	19,55	R\$ 24,32	R\$ 24,32	
8.3	C1093	DISJUNTOR MONOPOLAR EM QUADRO DE DISTRIBUIÇÃO 16A	UN	1,00	19,55	R\$ 24,32	R\$ 24,32	
8.4	C1095	DISJUNTOR MONOPOLAR EM QUADRO DE DISTRIBUIÇÃO 20A	UN	1,00	19,55	R\$ 24,32	R\$ 24,32	
8.5	C4765	ATERRAMENTO COMPLETO C/ HASTE COPPERWELD 5/8"X 2.40M	UN	1,00	209,92	R\$ 261,10	R\$ 261,10	
8.6	C1663	LUMINÁRIA FLUORESCENTE COMPLETA C/ 1 LÂMPADA 40W	UN	3,00	62,40	R\$ 77,61	R\$ 232,83	
9		INSTALAÇÕES HIDRAULICAS E SANITARIAS						R\$ 3.679,72
9.1	C1950	PONTO SANITÁRIO, MATERIAL E EXECUÇÃO	PT	3,00	168,05	R\$ 209,02	R\$ 627,06	
9.2	C4838	CAIXA EM ALVENARIA TIJOLO FURADO, ESP. = 10cm (60x 60x60cm), FUNDO DE CONCRETO, EXCETO ESCAVAÇÃO E TAMPA	UN	1,00	175,06	R\$ 217,74	R\$ 217,74	
9.3	C1948	PONTO HIDRÁULICO, MATERIAL E EXECUÇÃO	PT	3,00	181,09	R\$ 225,24	R\$ 675,72	

F. X. A. MESQUITA - ME

Francisco Xavier Azevedo Mesquita

Empresário - 207.200.343 - 53

9.4	C2166	REGISTRO DE GAVETA C/CANOPLA CROMADA D= 20mm (3/4")	UN	1,00	82,54	R\$ 102,66	R\$ 102,66	
9.5	C1619	LAVATÓRIO DE LOUÇA BRANCA S/COLUNA C/TORNEIRA E ACESSÓRIOS	UN	1,00	214,18	R\$ 266,40	R\$ 266,40	
9.6	C0348	BACIA DE LOUÇA BRANCA C/CAIXA ACOPLADA	UN	1,00	589,90	R\$ 733,72	R\$ 733,72	
9.7	C0985	CUBA DE INOX PARA BANCADA,COMPLETA	UN	1,00	286,01	R\$ 355,74	R\$ 355,74	
9.8	C4068	BANCADA DE GRANITO CINZA E=2cm	M2	1,40	235,89	R\$ 293,40	R\$ 410,76	
9.9	C2270	SIFÃO CROMADO 1 1/4" X 2" (INSTALADO)	UN	2,00	116,55	R\$ 144,96	R\$ 289,92	
TOTAL GERAL C/ BDI							R\$ 32.581,48	





**ASEVEDO
CONSTRUÇÕES**

EMPRESA: F. X. A. MESQUITA - ME

CNPJ: 86.960.184/0001-57

RUA MANOEL SALUSTIANO DA MOTA, 88, ESPERANÇA, IRAUCUBA/CEARA

OBRA:

CONSTRUÇÃO DE UM CENTRO ODONTOLÓGICO

LOCAL:

LOCALIDADE DE SACO DO JUAZEIRO NA ZONA RURAL

MUNICÍPIO:

IRAUCUBA-CE

FONTE DOS PREÇOS:

TABELA SEINFRA 026.1 COM DESONERAÇÃO

ENCARGOS SOCIAIS: 85,20% - HORISTAS E 48,69% - MENSALISTAS


11 DE OUTUBRO DE 2019


CRONOGRAMA FÍSICO-FINANCEIRO

ITEM	DESCRIÇÃO	%	VALOR	30 DIAS		60 DIAS		90 DIAS		120 DIAS		150 DIAS	
				%	VALOR	%	VALOR	%	VALOR	%	VALOR	%	VALOR
1.0	FUNDAÇÃO	12,30%	R\$ 4.008,81	25,00%	R\$ 1.002,19	25,00%	R\$ 1.002,19	25,00%	R\$ 1.002,19	20,00%	R\$ 801,75	5,00%	R\$ 200,43
2.0	COBERTURA	18,61%	R\$ 6.064,51	25,00%	R\$ 1.516,13	25,00%	R\$ 1.516,13	25,00%	R\$ 1.516,13	20,00%	R\$ 1.212,90	5,00%	R\$ 303,23
3.0	PAREDES E PAINÉIS	8,17%	R\$ 2.661,88	30,00%	R\$ 798,56	25,00%	R\$ 665,47	25,00%	R\$ 665,47	20,00%	R\$ 532,38	0,00%	R\$ 0,00
4.0	PAVIMENTAÇÃO	12,45%	R\$ 4.057,66	10,00%	R\$ 405,77	15,00%	R\$ 608,65	15,00%	R\$ 608,65	30,00%	R\$ 1.217,30	30,00%	R\$ 1.217,30
5.0	REVESTIMENTO EM PAREDE	15,07%	R\$ 4.908,63	0,00%	R\$ 0,00	0,00%	R\$ 0,00	20,00%	R\$ 981,73	20,00%	R\$ 981,73	60,00%	R\$ 2.945,18
6.0	PINTURA	4,64%	R\$ 1.510,61	0,00%	R\$ 0,00	0,00%	R\$ 0,00	25,00%	R\$ 377,65	25,00%	R\$ 377,65	50,00%	R\$ 755,31
7.0	ESQUADRIAS	10,48%	R\$ 3.413,16	30,00%	R\$ 1.023,95	30,00%	R\$ 1.023,95	20,00%	R\$ 682,63	20,00%	R\$ 682,63	0,00%	R\$ 0,00
8.0	INSTALAÇÃO ELÉTRICA	6,99%	R\$ 2.276,50	40,00%	R\$ 910,60	30,00%	R\$ 682,95	15,00%	R\$ 341,48	10,00%	R\$ 227,65	5,00%	R\$ 113,83
9.0	INSTALAÇÕES HIDRAULICAS E SANITÁRIAS	11,29%	R\$ 3.679,72	30,00%	R\$ 1.103,92	30,00%	R\$ 1.103,92	30,00%	R\$ 1.103,92	5,00%	R\$ 183,99	5,00%	R\$ 183,99

TOTAL GERAL DA OBRA C/ BDI (R\$)	6.761,12	20,27%	6.603,28	22,34%	7.279,85	19,08%	6.217,98	17,55%	5.719,27
---	----------	--------	----------	--------	----------	--------	----------	--------	----------

TOTAL C/ BDI	R\$ 32.581,48
---------------------	---------------





ASEVEDO CONSTRUÇÕES



EMPRESA: F X A MESQUITA - ME

CNPJ: 86.960.184/0001-57

RUA MANOEL SALUSTIANO DA MOTA, 88, ESPERANÇA, IRAUÇUBA/CEARA

OBRA:

CONSTRUÇÃO DE UM CENTRO ODONTOLÓGICO

LOCAL:

LOCALIDADE DE SACO DO JUAZEIRO NA ZONA RURAL

MUNICÍPIO:

IRAUÇUBA-CE

FONTE DOS PREÇOS:


TABELA SEINFRA 026.1 COM DESONERAÇÃO

ENCARGOS SOCIAIS: 85,20% - HORISTAS E 48,69% - MENSALISTAS

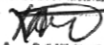
11 DE OUTUBRO 2019

ENCARGOS SOCIAIS SOBRE A MAO DE OBRA			
CÓDIGO	DESCRIÇÃO	COM DESONERAÇÃO	
		HORISTA (%)	MENSALISTA (%)
GRUPO A - ENCARGOS SOCIAIS BÁSICOS			
A1	INSS	0,00%	0,00%
A2	SESI	1,50%	1,50%
A3	SENAI	1,00%	1,00%
A4	INCRA	0,20%	0,20%
A5	SEBRAE	0,60%	0,60%
A6	SALÁRIO EDUCAÇÃO	2,50%	2,50%
A7	SEGURO DE ACIDENTES	3,00%	3,00%
A8	FGTS	8,00%	8,00%
A	TOTAL	16,80%	16,80%
GRUPO B - ENCARGOS SOCIAIS C/ INCIDÊNCIA DE A			
B1	DESCANSO SEMANAL REMUNERADO	17,85%	0,00%
B2	FERIADOS	3,71%	0,00%
B3	AUXÍLIO ENFERMIDADE	0,92%	0,71%
B4	13º SALÁRIO	10,83%	8,33%
B5	LICENÇA PATERNIDADE	0,07%	0,06%
B6	FALTAS JUSTIFICADAS	0,72%	0,56%
B7	DIAS DE CHUVAS	1,55%	0,00%
B8	AUXÍLIO ACIDENTE DE TRABALHO	0,11%	0,09%
B9	FÉRIAS GOZADAS	9,18%	7,07%
B10	SALÁRIO MATERNIDADE	0,03%	0,02%
B	TOTAL	44,97%	16,84%
GRUPO C - ENCARGOS SOCIAIS S/ INCIDÊNCIA DE A			
C1	AVISO PRÉVIO INDENIZADO	5,60%	4,31%

F. X. A. MESQUITA - ME
Francisco Xavier Asevedo Mesquita
Empresário - 297.260.343 - 53



C2	AVISO PRÉVIO TRABALHADO	0,13%	0,10%
C3	FÉRIAS INDENIZADAS	4,40%	3,39%
C4	DEPÓSITO RESCISÃO S/ JUSTA CAUSA	4,81%	3,70%
C5	INDENIZAÇÃO ADICIONAL	0,47%	0,36%
C	TOTAL	15,41%	11,86%
GRUPO D			
D1	REINCIDÊNCIA DE GRUPO A SOBRE GRUPO B	7,55%	2,83%
D2	REINCIDÊNCIA DE GRUPO A SOBRE AVISO PRÉVIO TRABALHADO E REINCIDÊNCIA DO FGTS SOBRE AVISO PRÉVIO INDENIZADO	0,47%	0,36%
D	TOTAL	8,02%	3,19%
TOTAL (A+B+C+D)		85,20%	48,69%


F. X. A. MESQUITA - ME
Francisco Xavier Azevedo Mesquita
Empresário - 257.260.343 - 53



ASEVEDO
CONSTRUÇÕES



EMPRESA: F X A MESQUITA - ME

CNPJ: 86.960.184/0001-57

RUA MANOEL SALUSTIANO DA MOTA, 88, ESPERANÇA, IRAUÇUBA/CEARA

OBRA:

CONSTRUÇÃO DE UM CENTRO ODONTOLÓGICO

LOCAL:

LOCALIDADE DE SACO DO JUAZEIRO NA ZONA RURAL

MUNICÍPIO:

IRAUÇUBA-CE

FONTE DOS PREÇOS:



TABELA SEINFRA 026.1 COM DESONERAÇÃO

ENCARGOS SOCIAIS: 85,20% - HORISTAS E 48,69% - MENSALISTAS

11 OUTUBRO DE 201

COMPOSIÇÃO DE BDI		
COD	DESCRIÇÃO	%
	DESPESAS INDIRETAS	
AC	ADMINISTRAÇÃO CENTRAL	3,00
DF	DESPESAS FINANCEIRAS	0,59
R	RISCOS	0,97
	BENEFÍCIO	
S+G	GARANTIA/SEGUROS	0,80
L	LUCRO	2,50
I	IMPOSTOS	
	PIS	0,65
	COFINS	3,00
	ISS	5,00
	CPRB (4,5%, APENAS QUANDO TIVER DESONERAÇÃO INSS)	4,50
	TOTAL DOS IMPOSTOS	13,15
	BDI =	24,38%

F. X. A. MESQUITA - ME
Francisco Xavier Asevedo Mesquita
Empresário - 297.260.343 - 53



ASEVEDO CONSTRUÇÕES

EMPRESA: F X A MESQUITA - ME

CNPJ: 86.960.184/0001-57

RUA MANOEL SALUSTIANO DA MOTA, 88, ESPERANÇA, IRAUÇUBA/CEARA

OBRA:

CONSTRUÇÃO DE UM CENTRO ODONTOLÓGICO

LOCAL:

LOCALIDADE DE SACO DO JUAZEIRO NA ZONA RURAL

MUNICÍPIO:

IRAUÇUBA-CE

11 DE OUTUBRO DE 2019

C1256 - ESCAVAÇÃO MANUAL CAMPO ABERTO EM TERRA ATÉ 2M - M3

MAO DE OBRA

12543 SERVENTE

Unidade	Coefficiente	Preço	Total
H	2,9300	13,1400	38,5100
Total:			38,5100
Total Simples:			38,5200
Encargos Sociais:			<i>INCLUSO</i>
Valor BDI:			0,00
Valor Geral:			38,52

C0054 - ALVENARIA DE EMBASAMENTO DE PEDRA ARGAMASSADA - M3

MAO DE OBRA

12391 PEDREIRO

12543 SERVENTE

Unidade	Coefficiente	Preço	Total
H	6,0000	17,7400	106,4500
H	9,0000	13,1400	118,3000
Total:			224,7400

MATERIAIS

10109 AREIA MEDIA

10805 CIMENTO PORTLAND

11600 PEDRA DE MÃO (RACHÃO)

Unidade	Coefficiente	Preço	Total
M3	0,3648	50,7500	18,5100
KG	109,5000	0,4600	50,1200
M3	1,1000	66,5200	73,1700
Total:			141,8000
Total Simples:			366,5400
Encargos Sociais:			<i>INCLUSO</i>
Valor BDI:			0,00
Valor Geral:			366,54

C0844 - CONCRETO P/VIBR., FCK 30 MPa COM AGREGADO ADQUIRIDO - M3

EQUIPAMENTOS (CHORARIO)

10682 BETONEIRA ELÉTRICA 580L (CHP)

Unidade	Coefficiente	Preço	Total
H	0,7140	19,5500	13,9600
Total:			13,9600

MAO DE OBRA

12543 SERVENTE


Unidade	Coefficiente	Preço	Total
H	6,0000	13,1400	78,8600
Total:			78,8600

MATERIAIS

10109 AREIA MEDIA

10280 BRITA

Unidade	Coefficiente	Preço	Total
M3	0,9290	50,7500	47,1400
M3	0,6270	76,3700	47,8800





ASEVEDO CONSTRUÇÕES



I0805	CIMENTO PORTLAND	KG	396,0000	0,4600	181,2500
I1605	PEDRISCO	M3	0,2090	69,4000	14,5000
Total:					290,7800
Total Simples:					383,5900
Encargos Sociais:					<i>INCLUSO</i>
Valor BDI:					0,00
Valor Geral:					383,59

C0216 - ARMADURA CA-50A MÉDIA D= 6,3 A 10,0mm - KG

MAO DE OBRA

	Unidade	Coefficiente	Preço	Total	
I0040	AJUDANTE DE ARMADOR/FERREIRO	H	0,0800	14,4500	1,1600
I0121	ARMADOR/FERREIRO	H	0,0800	17,7400	1,4200
Total:					2,5800

MATERIAIS

I0103	ARAME RECOZIDO N.18 BWG	KG	0,0200	11,4400	0,2300
I0163	AÇO CA-50	KG	1,1500	4,4200	5,0800
Total:					5,3100
Total Simples:					7,8800
Encargos Sociais:					<i>INCLUSO</i>
Valor BDI:					0,00
Valor Geral:					7,88

C0217 - ARMADURA CA-60 FINA D=3,40 A 6,40mm - KG

MAO DE OBRA

	Unidade	Coefficiente	Preço	Total	
I0040	AJUDANTE DE ARMADOR/FERREIRO	H	0,0700	14,4500	1,0100
I0121	ARMADOR/FERREIRO	H	0,0700	17,7400	1,2400
Total:					2,2500

MATERIAIS

I0103	ARAME RECOZIDO N.18 BWG	KG	0,0200	11,4400	0,2300
I0169	AÇO CA-60	KG	1,1500	4,6200	5,3100
Total:					5,5400
Total Simples:					7,7900
Encargos Sociais:					<i>INCLUSO</i>
Valor BDI:					0,00
Valor Geral:					7,79


C0056 - ALVENARIA DE EMBASAMENTO DE TIJOLO FURADO, C/ ARGAMASSA MISTA C/ CAL HIDRATADA (1:2:8) - M3

MAO DE OBRA

	Unidade	Coefficiente	Preço	Total	
I2391	PEDREIRO	H	8,5000	17,7400	150,8000
I2543	SERVENTE	H	9,2000	13,1400	120,9200
Total:					271,7200

MATERIAIS

I0108	AREIA GROSSA	M3	0,2100	54,7300	11,4900
I0441	CAL HIDRATADA	KG	30,9500	1,0900	33,8700
I0805	CIMENTO PORTLAND	KG	30,9500	0,4600	14,1700
I2081	TIJOLO CERÂMICO FURADO 9X19X19CM	UN	235,0000	0,4200	98,2100





ASEVEDO CONSTRUÇÕES



Total: 157,7400
Total Simples: 429,4600
Encargos Sociais: *INCLUSO*
Valor BDI: 0,00
Valor Geral: 429,46

C4467 - MADEIRAMENTO P/TELHA CERÂMICA - (RIPA, CAIBRO, LINHA) - CASA POPULAR - M2

MAO DE OBRA	Unidade	Coefficiente	Preço	Total
I0041 AJUDANTE DE CARPINTEIRO	H	0,7600	14,4500	10,9800
I0498 CARPINTEIRO	H	0,7600	17,7400	13,4800
Total:				24,4600

MATERIAIS

I0405 CAIBRO DE 2"x1"	M	2,8300	4,2900	12,1400
I1824 RIPA DE PEROBA (MADEIRA DE 1A QUALIDADE) DE 1X5CM	M	3,1200	1,3400	4,1900
I2409 PREGO 1 1/4" x 14	KG	0,0300	11,2000	0,3400
I2410 PREGO 2 1/2" x 10 (18 X 27)	KG	0,0400	11,2000	0,4500
I6519 LINHA DE MASSARANDUBA 12 x 6 CM (5" x 2 1/2")	M	0,3600	16,3800	5,9000
I6520 BARROTE DE MASSARANDUBA 2" x 2"	M	0,4600	7,2700	3,3500
I6522 BEIRAL DE MASSARANDUBA 1,2 x 10 CM (1/2" x 4")	M	0,2100	6,6300	1,3900

Total: 27,7400
Total Simples: 52,2100
Encargos Sociais: *INCLUSO*
Valor BDI: 0,00
Valor Geral: 52,21

C4462 - TELHA CERÂMICA - M2

MAO DE OBRA	Unidade	Coefficiente	Preço	Total
I2391 PEDREIRO	H	1,1000	17,7400	19,5100
I2543 SERVENTE	H	1,1000	13,1400	14,4600
Total:				33,9700

MATERIAIS


I2045 TELHA CERÂMICA COLONIAL	UN	33,0000	0,5100	16,7500
Total:				16,7500

Total Simples: 50,7200
Encargos Sociais: *INCLUSO*
Valor BDI: 0,00
Valor Geral: 50,72

C4469 - FORRO PVC - MODULADO (618x1250)mm C/ PERFIL "T" EM AÇO - FORNECIMENTO E MONTAGEM - M2

MATERIAIS	Unidade	Coefficiente	Preço	Total
I8294 FORRO PVC - MODULADO (618x1250)mm C/ PERFIL "T" EM AÇO	M2	1,0000	69,3200	69,3200

Total: 69,3200
Total Simples: 69,3200
Encargos Sociais: *INCLUSO*
Valor BDI: 0,00





ASEVEDO CONSTRUÇÕES



Valor Geral: 69,32

C0047 - ALVENARIA DE BLOCO CERÂMICO FURADO (9x19x39)cm C/ARGAMASSA MISTA DE CAL HIDRATADA, ESP=9 cm - M2


MAO DE OBRA		Unidade	Coefficiente	Preço	Total
12391	PEDREIRO	H	0,3200	17,7400	5,6800
12543	SERVENTE	H	0,4000	13,1400	5,2600
					Total: 10,9300
MATERIAIS					
10109	AREIA MEDIA	M3	0,0098	50,7500	0,5000
10229	BLOCO CERAMICO FURADO VEDAÇÃO - 9X19X39 CM	UN	13,0000	1,0000	12,9400
10441	CAL HIDRATADA	KG	1,4700	1,0900	1,6100
10805	CIMENTO PORTLAND	KG	1,4700	0,4600	0,6700
					Total: 15,7100
					Total Simples: 26,6500
					Encargos Sociais: INCLUSO
					Valor BDI: 0,00
					Valor Geral: 26,65


C2666 - VERGA RETA DE CONCRETO ARMADO - M3

EQUIPAMENTOS (CHORARIO)		Unidade	Coefficiente	Preço	Total
10682	BETONEIRA ELÉTRICA 580L (CHP)	H	0,7140	19,5500	13,9600
					Total: 13,9600
MAO DE OBRA					
10037	AJUDANTE	H	12,3000	14,4500	177,7000
10121	ARMADOR/FERREIRO	H	4,8000	17,7400	85,1600
10498	CARPINTEIRO	H	7,5000	17,7400	133,0600
12391	PEDREIRO	H	2,0000	17,7400	35,4800
12543	SERVENTE	H	12,0000	13,1400	157,7300
					Total: 589,1200
MATERIAIS					
10103	ARAME RECOZIDO N.18 BWG	KG	1,2000	11,4400	13,7300
10109	AREIA MEDIA	M3	0,6235	50,7500	31,6400
10157	AÇO CA-25	KG	60,0000	5,0500	303,2800
10280	BRITA	M3	0,8780	76,3700	67,0500
10805	CIMENTO PORTLAND	KG	327,6000	0,4600	149,9400
11691	PONTALETE / BARROTE DE 3"x3"	M	0,6000	16,3600	9,8100
11728	PREGO 18X27 (2 1/2 X 10)	KG	2,0000	11,2000	22,4100
11916	TABUA DE 1" DE 3A. - L = 30cm	M	5,0000	8,0300	40,1500
					Total: 638,0100
					Total Simples: 1.241,0900
					Encargos Sociais: INCLUSO
					Valor BDI: 0,00
					Valor Geral: 1.241,09

C3549 - MUTIRÃO MISTO - PISO CIMENTADO ESP.=1.5cm - M2

MAO DE OBRA		Unidade	Coefficiente	Preço	Total
-------------	--	---------	--------------	-------	-------





ASEVEDO CONSTRUÇÕES



12391	PEDREIRO	H	1,0000	17,7400	17,7400
				Total:	17,7400

MATERIAIS

10109	AREIA MEDIA	M3	0,0182	50,7500	0,9200
10805	CIMENTO PORTLAND	KG	5,4800	0,4600	2,5100
				Total:	3,4300

Total Simples: 21,1700

Encargos Sociais: **INCLUSO**

Valor BDI: 0,00

Valor Geral: 21,17

C2284 - SOLEIRA DE GRANITO L= 15cm - M

MAO DE OBRA

		Unidade	Coefficiente	Preço	Total
12391	PEDREIRO	H	0,5000	17,8300	8,8700
12543	SERVENTE	H	0,2500	13,2100	3,2900
				Total:	12,1600

MATERIAIS

11880	SOLEIRA DE GRANITO DE 15CM	M	1,0000	67,4200	67,0800
				Total:	67,0800

SERVIÇOS

C0197	ARGAMASSA MISTA DE CIMENTO CAL HIDR. E AREIA S/PEN. TRAÇO 1:1:4	M3	0,0038	562,2160	2,1000
-------	---	----	--------	----------	--------

Total: 2,1000

Total Simples: 81,3400

Encargos Sociais: **INCLUSO**

Valor BDI: 0,00

Valor Geral: 81,34

C2181 - REGULARIZAÇÃO DE BASE C/ ARGAMASSA CIMENTO E AREIA S/ PENEIRAR, TRAÇO 1:3 - ESP= 3cm - M2

MAO DE OBRA

		Unidade	Coefficiente	Preço	Total
12391	PEDREIRO	H	0,2500	17,7400	4,4400
12543	SERVENTE	H	0,5500	13,1400	7,2300
				Total:	11,6600

MATERIAIS

10109	AREIA MEDIA	M3	0,0365	50,7500	1,8500
10805	CIMENTO PORTLAND	KG	14,5800	0,4600	6,6700
				Total:	8,5300

Total Simples: 20,1900

Encargos Sociais: **INCLUSO**


Valor BDI: 0,00

Valor Geral: 20,19

C2996 - CERÂMICA ESMALTADA RETIFICADA C/ ARG. PRÉ-FABRICADA ATÉ 30x30 cm (900 cm²) - PEI-5/PEI-4 - P/ PISO - M2

MAO DE OBRA

		Unidade	Coefficiente	Preço	Total
11328	LADRILHISTA	H	0,6000	17,7400	10,6400
12543	SERVENTE	H	0,6000	13,1400	7,8900





ASEVEDO CONSTRUÇÕES



Total: 18,5300

MATERIAIS

16498	CERÂMICA ESMALTADA RETIFICADA DIMENSÕES ATÉ 30x30cm (900 cm²) - PEI-5/PEI-4	M2	1,1000	30,8500	33,9300
16508	ARGAMASSA COLANTE PRÉ-FABRICADA P/ CERÂMICAS E PORCELANATOS	KG	6,0000	1,9900	11,9400

Total: 45,8700

Total Simples: 64,4000

Encargos Sociais: **INCLUSO**

Valor BDI: 0,00

Valor Geral: 64,40

C3410 - CALÇADA DE PROTEÇÃO EM CIMENTADO C/ BASE DE CONCRETO - M2

SERVIÇOS

	Unidade	Coefficiente	Preço	Total
C0055 ALVENARIA DE EMBASAMENTO DE TIJOLO COMUM, C/ARGAMASSA MISTA C/ CAL HIDRATADA	M3	0,1800	553,1700	99,5700
C1213 EMBOÇO C/ ARGAMASSA MISTA DE CIMENTO, CAL HIDRATADA E AREIA S/PENEIRAR TRAÇO 1:2:9 ESP.= 20mm P/ PAREDE	M2	0,5200	27,4200	14,2600
C1609 LASTRO DE CONCRETO INCLUINDO PREPARO E LANÇAMENTO	M3	0,0700	448,9500	31,4300
C1915 PISO CIMENTADO C/ ARGAMASSA DE CIMENTO E AREIA S/ PENEIRAR, TRAÇO 1:4, ESP.= 1.5cm	M2	1,0000	36,2900	36,2900
C2121 REBOCO C/ARGAMASSA DE CAL EM PASTA E AREIA PENEIRADA TRAÇO 1:3 ESP=5 mm P/PAREDE	M2	0,5200	19,0600	9,9100
C2784 ESCAVAÇÃO MANUAL SOLO DE 1A.CAT. PROF. ATÉ 1.50m	M3	0,1200	34,8300	4,1800
C2898 PINTURA HIDRACOR	M2	0,5200	9,2400	4,8100
C2921 REATERRO C/COMPACTAÇÃO MANUAL S/CONTROLE, MATERIAL DA VALA	M3	0,1200	22,3400	2,6800

Total: 203,1200

Total Simples: 203,1200

Encargos Sociais: **INCLUSO**

Valor BDI: 0,00

Valor Geral: 203,12

C0776 - CHAPISCO C/ ARGAMASSA DE CIMENTO E AREIA S/PENEIRAR TRAÇO 1:3 ESP.= 5mm P/ PAREDE - M2

MAO DE OBRA

	Unidade	Coefficiente	Preço	Total
12391 PEDREIRO	H	0,1000	17,7400	1,7700
12543 SERVENTE	H	0,1500	13,1400	1,9700
				Total: 3,7500

MATERIAIS


10109	AREIA MEDIA	M3	0,0061	50,7500	0,3100
10805	CIMENTO PORTLAND	KG	2,4300	0,4600	1,1100


Total: 1,4200

Total Simples: 5,1600

Encargos Sociais: **INCLUSO**

Valor BDI: 0,00





ASEVEDO CONSTRUÇÕES



Valor Geral: 5,16

C3546 - MUTIRÃO MISTO - REBOCO C/ ARGAMASSA DE CAL TRAÇO 1:4 P/PAREDE - M2

MAO DE OBRA		Unidade	Coefficiente	Preço	Total
12391	PEDREIRO	H	0,6000	17,7400	10,6400
					Total: 10,6400
MATERIAIS					
10109	AREIA MEDIA	M3	0,0061	50,7500	0,3100
10441	CAL HIDRATADA	KG	0,8400	1,0900	0,9200
					Total: 1,2300
					Total Simples: 11,8700
					Encargos Sociais: INCLUSO
					Valor BDI: 0,00
					Valor Geral: 11,87

C3245 - EMBOÇO C/ ARGAMASSA DE CIMENTO E AREIA S/ PENEIRAR, TRAÇO 1:6 - M2


MAO DE OBRA		Unidade	Coefficiente	Preço	Total
12391	PEDREIRO	H	0,6000	17,7400	10,6400
12543	SERVENTE	H	0,6000	13,1400	7,8900
					Total: 18,5300
SERVIÇOS					
C0173	ARGAMASSA DE CIMENTO E AREIA S/PEN. TRAÇO 1:6	M3	0,0200	304,3700	6,0900
					Total: 6,0900
					Total Simples: 24,6200
					Encargos Sociais: INCLUSO
					Valor BDI: 0,00
					Valor Geral: 24,62

C4443 - CERÂMICA ESMALTADA RETIFICADA C/ ARG. PRÉ-FABRICADA ATÉ 30x30cm (900cm²) - PEI-5/PEI-4 - P/ PAREDE - M2

MAO DE OBRA		Unidade	Coefficiente	Preço	Total
11328	LADRILHISTA	H	0,7200	17,7400	12,7700
12543	SERVENTE	H	0,7200	13,1400	9,4600
					Total: 22,2400
MATERIAIS					
16498	CERÂMICA ESMALTADA RETIFICADA DIMENSÕES ATÉ 30x30cm (900 cm²) - PEI-5/PEI-4	M2	1,1000	30,8500	33,9300
16508	ARGAMASSA COLANTE PRÉ-FABRICADA P/ CERÂMICAS E PORCELANATOS	KG	6,0000	1,9900	11,9400
					Total: 45,8700
					Total Simples: 68,1100
					Encargos Sociais: INCLUSO
					Valor BDI: 0,00
					Valor Geral: 68,11

C2461 - TEXTURA ACRÍLICA 1 DEMÃO EM PAREDES EXTERNAS - M2

MAO DE OBRA		Unidade	Coefficiente	Preço	Total
10045	AJUDANTE DE PINTOR	H	0,2000	14,4500	2,8900


F. X. A. MESQUITA - ME
Francisco Xavier Asevedo Mesquita
Empresário - 297.260.343 - 53



ASEVEDO CONSTRUÇÕES



12395	PINTOR	H	0,3000	17,7600	5,3300
				Total:	8,2200

MATERIAIS

11856	SELADOR ACRÍLICO	L	0,1900	12,0200	2,2800
12079	TEXTURA ACRÍLICA	KG	0,3100	6,3700	1,9700
				Total:	4,2600
				Total Simples:	12,4800
				Encargos Sociais:	INCLUSO
				Valor BDI:	0,00
				Valor Geral:	12,48

C1280 - ESMALTE DUAS DEMÃOS EM ESQUADRIAS DE MADEIRA - M2

MAO DE OBRA

		Unidade	Coefficiente	Preço	Total
10045	AJUDANTE DE PINTOR	H	0,3500	14,4500	5,0600
12395	PINTOR	H	0,4000	17,7600	7,1000
				Total:	12,1600

MATERIAIS

10035	AGUARRAZ MINERAL	L	0,0400	12,7200	0,5100
11100	ESMALTE SINTETICO	L	0,1600	21,3500	3,4200
11199	FUNDO BRANCO FOSCO NIVELADOR P/ MADEIRAS	L	0,1300	9,8300	1,2800
11347	LIXA PARA MADEIRA/MASSA	UN	0,4000	0,5500	0,2200
				Total:	5,4200
				Total Simples:	17,5800
				Encargos Sociais:	INCLUSO
				Valor BDI:	0,00
				Valor Geral:	17,58

C1994 - PORTA TIPO PARANÁ (S/ACESSÓRIOS) - M2

MAO DE OBRA

		Unidade	Coefficiente	Preço	Total
10041	AJUDANTE DE CARPINTEIRO	H	1,1900	14,4500	17,1900
10498	CARPINTEIRO	H	1,1900	17,7400	21,1100
				Total:	38,3000

MATERIAIS


11715	PORTA TIPO PARANÁ	M2	1,0000	57,3300	57,3300
				Total:	57,3300
				Total Simples:	95,6400
				Encargos Sociais:	INCLUSO
				Valor BDI:	0,00
				Valor Geral:	95,64


C1144 - DOBRADIÇA CROMADA 3" X 2 1/2" - UN

MAO DE OBRA

		Unidade	Coefficiente	Preço	Total
10041	AJUDANTE DE CARPINTEIRO	H	0,2500	14,4500	3,6100
10498	CARPINTEIRO	H	0,2500	17,7400	4,4400
				Total:	8,0500

MATERIAIS





ASEVEDO CONSTRUÇÕES



I1027	DOBRADIÇA 3"X2 1/2" CROMADA	UN	1,0000	19,5700	19,5700
I1587	PARAFUSO PARA MADEIRA 1 3/4"X10MM	UN	6,0000	0,1500	0,9000
				Total:	20,4700
				Total Simples:	28,5100
				Encargos Sociais:	INCLUSO
				Valor BDI:	0,00
				Valor Geral:	28,51

C1361 - FECHADURA COMPLETA PARA PORTA INTERNA - UN

MAO DE OBRA		Unidade	Coefficiente	Preço	Total
I0041	AJUDANTE DE CARPINTEIRO	H	2,0000	14,4500	28,8900
I0498	CARPINTEIRO	H	2,0000	17,7400	35,4800
				Total:	64,3800
MATERIAIS					
I1155	FECHADURA COMPLETA PARA PORTA INTERNA	UN	1,0000	45,7700	45,7700
				Total:	45,7700
				Total Simples:	110,1500
				Encargos Sociais:	INCLUSO
				Valor BDI:	0,00
				Valor Geral:	110,15


C4422 - ALIZAR DE MADEIRA L= 5 cm (1 FACE) - CJ

MAO DE OBRA		Unidade	Coefficiente	Preço	Total
I0041	AJUDANTE DE CARPINTEIRO	H	0,3500	14,4500	5,0600
I0498	CARPINTEIRO	H	0,3500	17,7400	6,2100
				Total:	11,2700
MATERIAIS					
I1724	PREGO	KG	0,1000	11,2000	1,1200
I8268	ALIZAR DE MADEIRA L = 5 cm	M	5,2000	3,3900	17,6400
				Total:	18,7600
				Total Simples:	30,0300
				Encargos Sociais:	INCLUSO
				Valor BDI:	0,00
				Valor Geral:	30,03

C4421 - FORRAMENTO DE MADEIRA L = 15 cm - CJ

MAO DE OBRA		Unidade	Coefficiente	Preço	Total
I0041	AJUDANTE DE CARPINTEIRO	H	0,5000	14,4500	7,2200
I0498	CARPINTEIRO	H	0,5000	17,7400	8,8700
I2391	PEDREIRO	H	1,4000	17,7400	24,8400
I2543	SERVENTE	H	1,4000	13,1400	18,4000
				Total:	59,3300
MATERIAIS					
I0109	AREIA MEDIA	M3	0,0106	50,7500	0,5400
I0209	BATENTE DE PEROBA (MADEIRA DE 1A QUALIDADE) PARA PORTA 1FL.	UN	1,0000	122,8300	122,8300

F. X. A. MESQUITA - ME
Francisco Xavier Asevedo Mesquita
Empresário - 257.260.343 - 53



ASEVEDO CONSTRUÇÕES



Total: 157,7400
Total Simples: 429,4600
Encargos Sociais: **INCLUSO**
Valor BDI: 0,00
Valor Geral: 429,46

C4467 - MADEIRAMENTO P/TELHA CERÂMICA - (RIPA, CAIBRO, LINHA) - CASA POPULAR - M2

MAO DE OBRA	Unidade	Coefficiente	Preço	Total
10041 AJUDANTE DE CARPINTEIRO	H	0,7600	14,4500	10,9800
10498 CARPINTEIRO	H	0,7600	17,7400	13,4800
Total:				24,4600

MATERIAIS

10405 CAIBRO DE 2"x1"	M	2,8300	4,2900	12,1400
11824 RIPA DE PEROBA (MADEIRA DE 1A QUALIDADE) DE 1X5CM	M	3,1200	1,3400	4,1900
12409 PREGO 1 1/4" x 14	KG	0,0300	11,2000	0,3400
12410 PREGO 2 1/2" x 10 (18 X 27)	KG	0,0400	11,2000	0,4500
16519 LINHA DE MASSARANDUBA 12 x 6 CM (5" x 2 1/2")	M	0,3600	16,3800	5,9000
16520 BARROTE DE MASSARANDUBA 2" x 2"	M	0,4600	7,2700	3,3500
16522 BEIRAL DE MASSARANDUBA 1,2 x 10 CM (1/2" x 4")	M	0,2100	6,6300	1,3900
Total:				27,7400
Total Simples:				52,2100
Encargos Sociais:				INCLUSO
Valor BDI:				0,00
Valor Geral:				52,21

C4462 - TELHA CERÂMICA - M2


MAO DE OBRA	Unidade	Coefficiente	Preço	Total
12391 PEDREIRO	H	1,1000	17,7400	19,5100
12543 SERVENTE	H	1,1000	13,1400	14,4600
Total:				33,9700


MATERIAIS

12045 TELHA CERÂMICA COLONIAL	UN	33,0000	0,5100	16,7500
Total:				16,7500
Total Simples:				50,7200
Encargos Sociais:				INCLUSO
Valor BDI:				0,00
Valor Geral:				50,72

C4469 - FORRO PVC - MODULADO (618x1250)mm C/ PERFIL "T" EM AÇO - FORNECIMENTO E MONTAGEM - M2

MATERIAIS	Unidade	Coefficiente	Preço	Total
18294 FORRO PVC - MODULADO (618x1250)mm C/ PERFIL "T" EM AÇO	M2	1,0000	69,3200	69,3200
Total:				69,3200
Total Simples:				69,3200
Encargos Sociais:				INCLUSO
Valor BDI:				0,00





ASEVEDO CONSTRUÇÕES



Valor Geral: 69,32

C0047 - ALVENARIA DE BLOCO CERÂMICO FURADO (9x19x39)cm C/ARGAMASSA MISTA DE CAL HIDRATADA, ESP=9 cm - M2


MAO DE OBRA		Unidade	Coefficiente	Preço	Total
12391	PEDREIRO	H	0,3200	17,7400	5,6800
12543	SERVENTE	H	0,4000	13,1400	5,2600
					Total: 10,9300
MATERIAIS					
10109	AREIA MEDIA	M3	0,0098	50,7500	0,5000
10229	BLOCO CERAMICO FURADO VEDAÇÃO - 9X19X39 CM	UN	13,0000	1,0000	12,9400
10441	CAL HIDRATADA	KG	1,4700	1,0900	1,6100
10805	CIMENTO PORTLAND	KG	1,4700	0,4600	0,6700
					Total: 15,7100
					Total Simples: 26,6500
					Encargos Sociais: INCLUSO
					Valor BDI: 0,00
					Valor Geral: 26,65

C2666 - VERGA RETA DE CONCRETO ARMADO - M3

EQUIPAMENTOS (CHORARIO)		Unidade	Coefficiente	Preço	Total
10682	BETONEIRA ELÉTRICA 580L (CHP)	H	0,7140	19,5500	13,9600
					Total: 13,9600
MAO DE OBRA					
10037	AJUDANTE	H	12,3000	14,4500	177,7000
10121	ARMADOR/FERREIRO	H	4,8000	17,7400	85,1600
10498	CARPINTEIRO	H	7,5000	17,7400	133,0600
12391	PEDREIRO	H	2,0000	17,7400	35,4800
12543	SERVENTE	H	12,0000	13,1400	157,7300
					Total: 589,1200
MATERIAIS					
10103	ARAME RECOZIDO N.18 BWG	KG	1,2000	11,4400	13,7300
10109	AREIA MEDIA	M3	0,6235	50,7500	31,6400
10157	AÇO CA-25	KG	60,0000	5,0500	303,2800
10280	BRITA	M3	0,8780	76,3700	67,0500
10805	CIMENTO PORTLAND	KG	327,6000	0,4600	149,9400
11691	PONTALETE / BARROTE DE 3"x3"	M	0,6000	16,3600	9,8100
11728	PREGO 18X27 (2 1/2 X 10)	KG	2,0000	11,2000	22,4100
11916	TABUA DE 1" DE 3A. - L = 30cm	M	5,0000	8,0300	40,1500
					Total: 638,0100
					Total Simples: 1.241,0900
					Encargos Sociais: INCLUSO
					Valor BDI: 0,00
					Valor Geral: 1.241,09

C3549 - MUTIRÃO MISTO - PISO CIMENTADO ESP.=1.5cm - M2

MAO DE OBRA		Unidade	Coefficiente	Preço	Total
-------------	--	---------	--------------	-------	-------





ASEVEDO CONSTRUÇÕES



12391	PEDREIRO	H	1,0000	17,7400	17,7400
				Total:	17,7400

MATERIAIS

10109	AREIA MEDIA	M3	0,0182	50,7500	0,9200
10805	CIMENTO PORTLAND	KG	5,4800	0,4600	2,5100
				Total:	3,4300

Total Simples: 21,1700

Encargos Sociais: **INCLUSO**

Valor BDI: 0,00

Valor Geral: 21,17

C2284 - SOLEIRA DE GRANITO L= 15cm - M

MAO DE OBRA

		Unidade	Coefficiente	Preço	Total
12391	PEDREIRO	H	0,5000	17,8300	8,8700
12543	SERVENTE	H	0,2500	13,2100	3,2900
				Total:	12,1600

MATERIAIS

11880	SOLEIRA DE GRANITO DE 15CM	M	1,0000	67,4200	67,0800
				Total:	67,0800

SERVIÇOS

C0197	ARGAMASSA MISTA DE CIMENTO CAL HIDR. E AREIA S/PEN. TRAÇO 1:1:4	M3	0,0038	562,2160	2,1000
				Total:	2,1000

Total Simples: 81,3400

Encargos Sociais: **INCLUSO**

Valor BDI: 0,00

Valor Geral: 81,34

C2181 - REGULARIZAÇÃO DE BASE C/ ARGAMASSA CIMENTO E AREIA S/ PENEIRAR, TRAÇO 1:3 - ESP= 3cm - M2

MAO DE OBRA

		Unidade	Coefficiente	Preço	Total
12391	PEDREIRO	H	0,2500	17,7400	4,4400
12543	SERVENTE	H	0,5500	13,1400	7,2300
				Total:	11,6600

MATERIAIS

10109	AREIA MEDIA	M3	0,0365	50,7500	1,8500
10805	CIMENTO PORTLAND	KG	14,5800	0,4600	6,6700
				Total:	8,5300

Total Simples: 20,1900

Encargos Sociais: **INCLUSO**


Valor BDI: 0,00


Valor Geral: 20,19

C2996 - CERÂMICA ESMALTADA RETIFICADA C/ ARG. PRÉ-FABRICADA ATÉ 30x30 cm (900 cm²) - PEI-5/PEI-4 - P/ PISO - M2

MAO DE OBRA

		Unidade	Coefficiente	Preço	Total
11328	LADRILHISTA	H	0,6000	17,7400	10,6400
12543	SERVENTE	H	0,6000	13,1400	7,8900





ASEVEDO CONSTRUÇÕES



Total: 18,5300

MATERIAIS

16498	CERÂMICA ESMALTADA RETIFICADA DIMENSÕES ATÉ 30x30cm (900 cm²) - PEI-5/PEI-4	M2	1,1000	30,8500	33,9300
16508	ARGAMASSA COLANTE PRÉ-FABRICADA P/ CERÂMICAS E PORCELANATOS	KG	6,0000	1,9900	11,9400

Total: 45,8700

Total Simples: 64,4000

Encargos Sociais: **INCLUSO**

Valor BDI: 0,00

Valor Geral: 64,40

C3410 - CALÇADA DE PROTEÇÃO EM CIMENTADO C/ BASE DE CONCRETO - M2

SERVIÇOS

	Unidade	Coefficiente	Preço	Total
C0055 ALVENARIA DE EMBASAMENTO DE TIJOLO COMUM, C/ARGAMASSA MISTA C/ CAL HIDRATADA	M3	0,1800	553,1700	99,5700
C1213 EMBOÇO C/ ARGAMASSA MISTA DE CIMENTO, CAL HIDRATADA E AREIA S/PENEIRAR TRAÇO 1:2:9 ESP.= 20mm P/ PAREDE	M2	0,5200	27,4200	14,2600
C1609 LASTRO DE CONCRETO INCLUINDO PREPARO E LANÇAMENTO	M3	0,0700	448,9500	31,4300
C1915 PISO CIMENTADO C/ ARGAMASSA DE CIMENTO E AREIA S/ PENEIRAR, TRAÇO 1:4, ESP.= 1.5cm	M2	1,0000	36,2900	36,2900
C2121 REBOCO C/ARGAMASSA DE CAL EM PASTA E AREIA PENEIRADA TRAÇO 1:3 ESP=5 mm P/PAREDE	M2	0,5200	19,0600	9,9100
C2784 ESCAVAÇÃO MANUAL SOLO DE 1A.CAT. PROF. ATÉ 1.50m	M3	0,1200	34,8300	4,1800
C2898 PINTURA HIDRACOR	M2	0,5200	9,2400	4,8100
C2921 REATERRO C/COMPACTAÇÃO MANUAL S/CONTROLE, MATERIAL DA VALA	M3	0,1200	22,3400	2,6800

Total: 203,1200

Total Simples: 203,1200

Encargos Sociais: **INCLUSO**

Valor BDI: 0,00

Valor Geral: 203,12

C0776 - CHAPISCO C/ ARGAMASSA DE CIMENTO E AREIA S/PENEIRAR TRAÇO 1:3 ESP.= 5mm P/ PAREDE - M2

MAO DE OBRA

	Unidade	Coefficiente	Preço	Total
12391 PEDREIRO	H	0,1000	17,7400	1,7700
12543 SERVENTE	H	0,1500	13,1400	1,9700
				Total: 3,7500

MATERIAIS


10109	AREIA MEDIA	M3	0,0061	50,7500	0,3100
10805	CIMENTO PORTLAND	KG	2,4300	0,4600	1,1100


Total: 1,4200

Total Simples: 5,1600

Encargos Sociais: **INCLUSO**

Valor BDI: 0,00





ASEVEDO CONSTRUÇÕES



Valor Geral: 5,16

C3546 - MUTIRÃO MISTO - REBOCO C/ ARGAMASSA DE CAL TRAÇO 1:4 P/PAREDE - M2

MAO DE OBRA		Unidade	Coefficiente	Preço	Total
12391	PEDREIRO	H	0,6000	17,7400	10,6400
				Total:	10,6400
MATERIAIS					
10109	AREIA MEDIA	M3	0,0061	50,7500	0,3100
10441	CAL HIDRATADA	KG	0,8400	1,0900	0,9200
				Total:	1,2300
				Total Simples:	11,8700
				Encargos Sociais:	INCLUSO
				Valor BDI:	0,00
				Valor Geral:	11,87

C3245 - EMBOÇO C/ ARGAMASSA DE CIMENTO E AREIA S/ PENEIRAR, TRAÇO 1:6 - M2

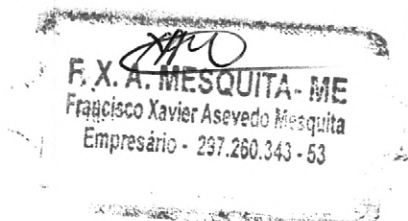
MAO DE OBRA		Unidade	Coefficiente	Preço	Total
12391	PEDREIRO	H	0,6000	17,7400	10,6400
12543	SERVEnte	H	0,6000	13,1400	7,8900
				Total:	18,5300
SERVIÇOS					
C0173	ARGAMASSA DE CIMENTO E AREIA S/PEN. TRAÇO 1:6	M3	0,0200	304,3700	6,0900
				Total:	6,0900
				Total Simples:	24,6200
				Encargos Sociais:	INCLUSO
				Valor BDI:	0,00
				Valor Geral:	24,62

C4443 - CERÂMICA ESMALTADA RETIFICADA C/ ARG. PRÉ-FABRICADA ATÉ 30x30cm (900cm²) - PEI-5/PEI-4 - P/ PAREDE - M2

MAO DE OBRA		Unidade	Coefficiente	Preço	Total
11328	LADRILHISTA	H	0,7200	17,7400	12,7700
12543	SERVEnte	H	0,7200	13,1400	9,4600
				Total:	22,2400
MATERIAIS					
16498	CERÂMICA ESMALTADA RETIFICADA DIMENSÕES ATÉ 30x30cm (900 cm²) - PEI-5/PEI-4	M2	1,1000	30,8500	33,9300
16508	ARGAMASSA COLANTE PRÉ-FABRICADA P/ CERÂMICAS E PORCELANATOS	KG	6,0000	1,9900	11,9400
				Total:	45,8700
				Total Simples:	68,1100
				Encargos Sociais:	INCLUSO
				Valor BDI:	0,00
				Valor Geral:	68,11

C2461 - TEXTURA ACRÍLICA 1 DEMÃO EM PAREDES EXTERNAS - M2

MAO DE OBRA		Unidade	Coefficiente	Preço	Total
10045	AJUDANTE DE PINTOR	H	0,2000	14,4500	2,8900





ASEVEDO CONSTRUÇÕES



12395	PINTOR	H	0,3000	17,7600	5,3300
Total:					8,2200

MATERIAIS

11856	SELADOR ACRÍLICO	L	0,1900	12,0200	2,2800
12079	TEXTURA ACRÍLICA	KG	0,3100	6,3700	1,9700
Total:					4,2600

Total Simples: 12,4800

Encargos Sociais: **INCLUSO**

Valor BDI: 0,00

Valor Geral: 12,48

C1280 - ESMALTE DUAS DEMÃOS EM ESQUADRIAS DE MADEIRA - M2

MAO DE OBRA

		Unidade	Coefficiente	Preço	Total
10045	AJUDANTE DE PINTOR	H	0,3500	14,4500	5,0600
12395	PINTOR	H	0,4000	17,7600	7,1000
Total:					12,1600

MATERIAIS

10035	AGUARRAZ MINERAL	L	0,0400	12,7200	0,5100
11100	ESMALTE SINTETICO	L	0,1600	21,3500	3,4200
11199	FUNDO BRANCO FOSCO NIVELADOR P/ MADEIRAS	L	0,1300	9,8300	1,2800
11347	LIXA PARA MADEIRA/MASSA	UN	0,4000	0,5500	0,2200
Total:					5,4200

Total Simples: 17,5800

Encargos Sociais: **INCLUSO**

Valor BDI: 0,00

Valor Geral: 17,58

C1994 - PORTA TIPO PARANÁ (S/ACESSÓRIOS) - M2

MAO DE OBRA

		Unidade	Coefficiente	Preço	Total
10041	AJUDANTE DE CARPINTEIRO	H	1,1900	14,4500	17,1900
10498	CARPINTEIRO	H	1,1900	17,7400	21,1100
Total:					38,3000

MATERIAIS

11715	PORTA TIPO PARANÁ	M2	1,0000	57,3300	57,3300
Total:					57,3300

Total Simples: 95,6400

Encargos Sociais: **INCLUSO**

Valor BDI: 0,00

Valor Geral: 95,64


C1144 - DOBRADIÇA CROMADA 3" X 2 1/2" - UN

MAO DE OBRA

		Unidade	Coefficiente	Preço	Total
10041	AJUDANTE DE CARPINTEIRO	H	0,2500	14,4500	3,6100
10498	CARPINTEIRO	H	0,2500	17,7400	4,4400
Total:					8,0500

MATERIAIS


F. X. A. MESQUITA - ME
Francisco Xavier Asevedo Mesquita
Empresário - 297.260.343 - 53



ASEVEDO CONSTRUÇÕES



11027	DOBRADIÇA 3"X2 1/2" CROMADA	UN	1,0000	19,5700	19,5700
11587	PARAFUSO PARA MADEIRA 1 3/4"X10MM	UN	6,0000	0,1500	0,9000
				Total:	20,4700
				Total Simples:	28,5100
				Encargos Sociais:	<i>INCLUSO</i>
				Valor BDI:	0,00
				Valor Geral:	28,51

C1361 - FECHADURA COMPLETA PARA PORTA INTERNA - UN

MAO DE OBRA	Unidade	Coefficiente	Preço	Total	
10041 AJUDANTE DE CARPINTEIRO	H	2,0000	14,4500	28,8900	
10498 CARPINTEIRO	H	2,0000	17,7400	35,4800	
				Total:	64,3800
MATERIAIS					
11155 FECHADURA COMPLETA PARA PORTA INTERNA	UN	1,0000	45,7700	45,7700	
				Total:	45,7700
				Total Simples:	110,1500
				Encargos Sociais:	<i>INCLUSO</i>
				Valor BDI:	0,00
				Valor Geral:	110,15

C4422 - ALIZAR DE MADEIRA L= 5 cm (1 FACE) - CJ

MAO DE OBRA	Unidade	Coefficiente	Preço	Total	
10041 AJUDANTE DE CARPINTEIRO	H	0,3500	14,4500	5,0600	
10498 CARPINTEIRO	H	0,3500	17,7400	6,2100	
				Total:	11,2700
MATERIAIS					
11724 PREGO	KG	0,1000	11,2000	1,1200	
18268 ALIZAR DE MADEIRA L = 5 cm	M	5,2000	3,3900	17,6400	
				Total:	18,7600
				Total Simples:	30,0300
				Encargos Sociais:	<i>INCLUSO</i>
				Valor BDI:	0,00
				Valor Geral:	30,03

C4421 - FORRAMENTO DE MADEIRA L = 15 cm - CJ

MAO DE OBRA	Unidade	Coefficiente	Preço	Total	
10041 AJUDANTE DE CARPINTEIRO	H	0,5000	14,4500	7,2200	
10498 CARPINTEIRO	H	0,5000	17,7400	8,8700	
12391 PEDREIRO	H	1,4000	17,7400	24,8400	
12543 SERVENTE	H	1,4000	13,1400	18,4000	
				Total:	59,3300
MATERIAIS					
10109 AREIA MEDIA	M3	0,0106	50,7500	0,5400	
10209 BATENTE DE PEROBA (MADEIRA DE 1A QUALIDADE) PARA PORTA 1FL.	UN	1,0000	122,8300	122,8300	

F. X. A. MESQUITA - ME
Francisco Xavier Asevedo Mesquita
Empresário - 237.260.343 - 53

R & G CONSTRUÇÕES E LOCAÇÕES EIRELI
 CNPJ: 34.395.105/0001-09
 AVENIDA ANTONIO PEREIRA DE MELO, 238, SALA 01, ALTO DA BOA ESPERANÇA, ITAJAJE - CE



OBRA: CONSTRUÇÃO DE UM CENTRO ODONTOLÓGICO
LOCAL: LOCALIDADE DE SACO DO JUAZEIRO NA ZONA RURAL
MUNICÍPIO: IRAUCUBA-CE

Itapaje/CE, 11 de Outubro de 2019

ORÇAMENTO BÁSICO							
ITEM	CÓDIGO	DESCRIÇÃO DOS SERVIÇOS	UNID.	QUANT.	VALOR SEM BDI	VALOR COM BDI	VALOR TOTAL
1		FUNDAÇÃO					3.948,03
2.1	C1256	ESCAVAÇÃO MANUAL CAMPO ABERTO EM TERRA ATÉ 2M	M3	3,90	37,94	47,19	184,04
2.2	C0054	ALVENARIA DE EMBASAMENTO DE PEDRA ARGAMASSADA	M3	2,17	361,01	449,02	974,37
2.3	C0844	CONCRETO P/VIBR., FCK 30 MPa COM AGREGADO ADQUIRIDO	M3	2,16	377,81	469,92	1.015,03
2.4	C0216	ARMADURA CA-50A MÉDIA D= 6,3 A 10,0mm	KG	100,93	7,76	9,65	973,97
2.5	C0217	ARMADURA CA-60 FINA D=3,40 A 6,40mm	KG	30,98	7,67	9,54	295,55
2.6	C0056	ALVENARIA DE EMBASAMENTO DE TIJOLO FURADO, C/ ARGAMASSA MISTA C/ CAL HIDRATADA (1:2:8)	M3	0,96	422,99	526,11	505,07
3		COBERTURA					5.973,04
3.1	C4467	MADEIRAMENTO P/TELHA CERÂMICA - (RIPA, CAIBRO, LINHA) - CASA POPULAR	M2	30,00	51,42	63,96	1.918,80
3.2	C4462	TELHA CERÂMICA	M2	30,00	49,95	62,13	1.863,90
3.3	C4469	FORRO PVC - MODULADO (618x1250)mm C/ PERFIL "T" EM AÇO - FORNECIMENTO E MONTAGEM	M2	25,79	68,28	84,93	2.190,34
4		PAREDES E PAINÉIS					2.620,98
4.1	C0047	ALVENARIA DE BLOCO CERÂMICO FURADO (9x19x39)cm C/ARGAMASSA MISTA DE CAL HIDRATADA, ESP=9 cm	M2	74,71	26,24	32,64	2.438,53
4.6	C2666	VERGA RETA DE CONCRETO ARMADO	M3	0,12	1.222,38	1.520,40	182,45
5		PAVIMENTAÇÃO					3.996,45
5.1	C3549	MUTIRÃO MISTO - PISO CIMENTADO ESP.=1,5cm	M2	25,79	20,85	25,93	668,73
5.2	C2284	SOLEIRA DE GRANITO L= 15cm	M	1,80	80,12	99,65	179,37
5.3	C2181	REGULARIZAÇÃO DE BASE C/ ARGAMASSA CIMENTO E AREIA S/ PENEIRAR, TRAÇO 1:5 - ESP= 3cm	M2	25,79	17,26	21,47	553,71
5.4	C2996	CERÂMICA ESMALTADA RETIFICADA C/ ARG. PRÉ-FABRICADA ATÉ 30x30 cm (900 cm²) - PEI-5/PEI-4 - P/ PISO	M2	25,79	63,43	78,89	2.034,57
5.5	C3410	CALÇADA DE PROTEÇÃO EM CIMENTADO C/ BASE DE CONCRETO	M2	12,60	35,74	44,45	560,07
6		REVESTIMENTO EM PAREDE					4.835,70
6.1	C0776	CHAPISCO C/ ARGAMASSA DE CIMENTO E AREIA S/PENEIRAR TRAÇO 1:3 ESP.= 5mm P/ PAREDE	M2	144,60	5,09	6,33	915,32
6.2	C3546	MUTIRÃO MISTO - REBOCO C/ ARGAMASSA DE CAL TRAÇO 1:4 P/PAREDE	M2	119,32	11,69	14,54	1.734,91
6.3	C3245	EMBOÇO C/ ARGAMASSA DE CIMENTO E AREIA S/ PENEIRAR, TRAÇO 1:6	M2	19,24	24,25	30,16	580,28
6.4	C4443	CERÂMICA ESMALTADA RETIFICADA C/ ARG. PRÉ-FABRICADA ATÉ 30x30cm (900cm²) - PEI-5/PEI-4 - P/ PAREDE	M2	19,24	67,08	83,43	1.605,19
8		PINTURA					1.488,18
8.1		PINTURA EM PAREDE					
8.1.1	C2461	TEXTURA ACRÍLICA 1 DEMÃO EM PAREDES EXTERNAS	M2	86,68	12,29	15,29	1.325,34

Germano Peixe de Lima

R&G Construções e Locações Eireli

R & G CONSTRUÇÕES E LOCAÇÕES EIRELI
CNPJ: 34.395.105/0001-09
AVENIDA ANTONIO PEREIRA DE MELO, 238, SALA 01, ALTO DA BOA ESPERANÇA, ITAPEJE – CE



OBRA: CONSTRUÇÃO DE UM CENTRO ODONTOLÓGICO
LOCAL: LOCALIDADE DE SACO DO JUAZEIRO NA ZONA RURAL
MUNICÍPIO: IRAUCUBA-CE

8.2		PINTURA EM ESQUADRIAS					
8.2.1	C1280	ESMALTE DUAS DEMÃOS EM ESQUADRIAS DE MADEIRA	M2	7,56	17,32	21,54	162,84
9		ESQUADRIAS					3.361,77
9.1		ESQUADRIA DE MADEIRA					
9.1.1	C1994	PORTA TIPO PARANÁ (S/ACESSÓRIOS)	M2	3,78	94,20	117,17	442,90
9.1.4	C1144	DOBRADIÇA CROMADA 3" X 2 1/2"	UN	4,00	28,09	34,94	139,76
9.1.5	C1361	FECHADURA COMPLETA PARA PORTA INTERNA	UN	2,00	108,49	134,94	269,88
9.1.6	C4422	ALIZAR DE MADEIRA L= 5 cm (1 FACE)	CJ	4,00	29,58	36,79	147,16
9.1.7	C4421	FORRAMENTO DE MADEIRA L = 15 cm	CJ	2,00	308,00	383,09	766,18
9.2		ESQUADRIA METÁLICA					
9.2.1	C4830	JANELA BASCULANTE EM ALUMÍNIO ANODIZADO NATURAL, EXCLUSIVE VIDRO	M2	3,48	368,70	458,59	1.595,89
10		INSTALAÇÃO ELÉTRICA					2.242,21
10.1	C1947	PONTO ELÉTRICO, MATERIAL E EXECUÇÃO	PT	7,00	193,40	240,55	1.683,85
10.2	C1092	DISJUNTOR MONOPOLAR EM QUADRO DE DISTRIBUIÇÃO 10A	UN	1,00	19,26	23,96	23,96
10.3	C1093	DISJUNTOR MONOPOLAR EM QUADRO DE DISTRIBUIÇÃO 16A	UN	1,00	19,26	23,96	23,96
10.4	C1095	DISJUNTOR MONOPOLAR EM QUADRO DE DISTRIBUIÇÃO 20A	UN	1,00	19,26	23,96	23,96
10.5	C4765	ATERRAMENTO COMPLETO C/ HASTE COPPERWELD 5/8"X 2.40M	UN	1,00	206,75	257,16	257,16
10.7	C1663	LUMINÁRIA FLUORESCENTE COMPLETA C/ 1 LÂMPADA 40W	UN	3,00	61,46	76,44	229,32
11		INSTALAÇÕES HIDRÁULICAS E					3.624,23
11.1	C1950	PONTO SANITÁRIO, MATERIAL E EXECUÇÃO	PT	3,00	165,51	205,86	617,58
11.2	C4838	CAIXA EM ALVENARIA TIJOLO FURADO, ESP. = 10cm (60x 60x60cm), FUNDO DE CONCRETO, EXCETO ESCAVAÇÃO E TAMPA	UN	1,00	172,42	214,46	214,46
11.3	C1948	PONTO HIDRÁULICO, MATERIAL E EXECUÇÃO	PT	3,00	178,36	221,84	665,52
11.4	C2166	REGISTRO DE GAVETA C/CANOPLA CROMADA D= 20mm (3/4")	UN	1,00	81,29	101,11	101,11
11.5	C1619	LAVATÓRIO DE LOUÇA BRANCA S/COLUNA C/TORNEIRA E ACESSÓRIOS	UN	1,00	210,95	262,38	262,38
11.6	C0348	BACIA DE LOUÇA BRANCA C/CAIXA ACOPLADA	UN	1,00	581,00	722,65	722,65
11.7	C0985	CUBA DE INOX PARA BANCADA, COMPLETA	UN	1,00	281,70	350,38	350,38
11.8	C4068	BANCADA DE GRANITO CINZA E=2cm	M2	1,40	232,34	288,98	404,57
11.9	C2270	SIFÃO CROMADO 1 1/4" X 2" (INSTALADO)	UN	2,00	114,80	142,79	285,58
VALOR TOTAL COM BDI							R\$ 32.090,59

Germano Peixe de Lima

**R&G Construções e
 Locações Eireli
 CNPJ: 34.395.105/0001-09**

R & G CONSTRUÇÕES E LOCAÇÕES EIRELI

CNPJ: 34.395.105/0001-09

AVENIDA ANTONIO PEREIRA DE MELO, 238, SALA 01, ALTO DA BOA ESPERANÇA, ITAPAJE – CE

OBRA: CONSTRUÇÃO DE UM CENTRO ODONTOLÓGICO
 LOCAL: LOCALIDADE DE SACO DO JUAZEIRO NA ZONA RURAL
 MUNICÍPIO: IRAUCUBA/CE

Itapaje/CE, 11 de Outubro de 2019

CRONOGRAMA FÍSICO-FINANCEIRO

ITEM	DESCRIÇÃO	%	30 DIAS		60 DIAS		90 DIAS		120 DIAS		150 DIAS	
			VALOR (R\$)	%	VALOR (R\$)	%	VALOR (R\$)	%	VALOR (R\$)	%	VALOR (R\$)	%
2.0	FUNDAÇÃO	12,30%	3.948,03	25,00%	987,00	25,00%	987,00	25,00%	987,00	20,00%	789,60	5,00%
2.0	COBERTURA	18,61%	5.973,04	25,00%	1.493,26	25,00%	1.493,26	25,00%	1.493,26	20,00%	1.194,61	5,00%
3.0	PAREDES E PAINÉIS	8,17%	2.620,98	30,00%	786,29	25,00%	655,25	25,00%	655,25	20,00%	524,20	0,00%
4.0	PAVIMENTAÇÃO	12,45%	3.996,45	10,00%	399,65	15,00%	599,47	15,00%	599,47	30,00%	1.198,94	30,00%
5.0	REVESTIMENTO EM PAREDE	15,07%	4.835,70	0,00%	0,00	0,00%	0,00	0,00%	967,14	20,00%	967,14	60,00%
6.0	PINTURA	4,64%	1.488,18	0,00%	0,00	0,00%	0,00	0,00%	372,05	25,00%	372,05	50,00%
7.0	ESQUADRIAS	10,48%	3.361,77	30,00%	1.008,53	30,00%	1.008,53	20,00%	672,35	20,00%	672,35	0,00%
8.0	INSTALAÇÃO ELÉTRICA	6,99%	2.242,21	40,00%	896,88	30,00%	672,66	15,00%	336,33	10,00%	224,22	5,00%
9.0	INSTALAÇÕES HIDRAÚLICAS E SANITÁRIAS	11,29%	3.624,23	30,00%	1.087,27	30,00%	1.087,27	30,00%	1.087,27	5,00%	181,21	5,00%
TOTAL GERAL DA OBRA C/BDI (R\$)			20,75%	6.658,88	20,27%	6.503,44	22,34%	7.170,12	19,08%	6.124,32	17,56%	5.633,81

TOTAL GERAL DA OBRA C/BDI (R\$) R\$

32.090,59



**R&G Construções e
 Locações Eireli**
 CNPJ: 34.395.105/0001-09

Germano Peixe de Lima

R & G CONSTRUÇÕES E LOCAÇÕES EIRELI
 CNPJ: 34.395.105/0001-09
 AVENIDA ANTONIO PEREIRA DE MELO, 238, SALA 01, ALTO DA BOA ESPERANÇA,
 ITAPEJE – CE



OBRA: CONSTRUÇÃO DE UM CENTRO ODONTOLÓGICO
LOCAL: LOCALIDADE DE SACO DO JUAZEIRO NA ZONA RURAL
MUNICÍPIO: IRAUÇUBA/CE

Irauçuba/CE, 11 de Outubro de 2019

ENCARGOS SOCIAIS SOBRE A MÃO DE OBRA			
CÓDIGO	DESCRIÇÃO	COM DESONERAÇÃO	
		HORISTA (%)	MENSALISTA (%)
GRUPO A - ENCARGOS SOCIAIS BÁSICOS			
A1	INSS	0,00%	0,00%
A2	SESI	1,50%	1,50%
A3	SENAI	1,00%	1,00%
A4	INCRA	0,20%	0,20%
A5	SEBRAE	0,60%	0,60%
A6	SALÁRIO EDUCAÇÃO	2,50%	2,50%
A7	SEGURO DE ACIDENTES	3,00%	3,00%
A8	FGTS	8,00%	8,00%
A	TOTAL	16,80%	16,80%
GRUPO B - ENCARGOS SOCIAIS C/ INCIDÊNCIA DE A			
B1	DESCANSO SEMANAL REMUNERADO	17,85%	0,00%
B2	FERIADOS	3,71%	0,00%
B3	AUXÍLIO ENFERMIDADE	0,92%	0,71%
B4	13º SALÁRIO	10,83%	8,33%
B5	LICENÇA PATERNIDADE	0,07%	0,06%
B6	FALTAS JUSTIFICADAS	0,72%	0,56%
B7	DIAS DE CHUVAS	1,55%	0,00%
B8	AUXÍLIO ACIDENTE DE TRABALHO	0,11%	0,09%
B9	FÉRIAS GOZADAS	9,18%	7,07%
B10	SALÁRIO MATERNIDADE	0,03%	0,02%
B	TOTAL	44,97%	16,84%
GRUPO C - ENCARGOS SOCIAIS S/ INCIDÊNCIA DE A			
C1	AVISO PRÉVIO INDENIZADO	5,60%	4,31%
C2	AVISO PRÉVIO TRABALHADO	0,13%	0,10%
C3	FÉRIAS INDENIZADAS	4,40%	3,39%
C4	DEPÓSITO RESCISÃO S/ JUSTA CAUSA	4,81%	3,70%
C5	INDENIZAÇÃO ADICIONAL	0,47%	0,36%
C	TOTAL	15,41%	11,86%
GRUPO D			
D1	REINCIDÊNCIA DE GRUPO A SOBRE GRUPO B	7,55%	2,83%
D2	REINCIDÊNCIA DE GRUPO A SOBRE AVISO PRÉVIO TRABALHADO E REINCIDÊNCIA DO FGTS SOBRE AVISO PRÉVIO INDENIZADO	0,47%	0,36%
D	TOTAL	8,02%	3,19%
TOTAL (A+B+C+D)		85,20%	48,69%

Germano de Lima

**R&G Construções e
 Locações Eireli**
 CNPJ: 34.395.105/0001-09

R & G CONSTRUÇÕES E LOCAÇÕES EIRELI
CNPJ: 34.395.105/0001-09
AVENIDA ANTONIO PEREIRA DE MELO, 238, SALA 01, ALTO DA BOA ESPERANÇA,
ITAJAJE - CE



OBRA: CONSTRUÇÃO DE UM CENTRO ODONTOLÓGICO
LOCAL: LOCALIDADE DE SACO DO JUAZEIRO NA ZONA RURAL
MUNICÍPIO: IRAUCUBA/CE

Itapaje/CE, 11 de Outubro de 2019

ENCARGOS SOCIAIS SOBRE A MÃO DE OBRA			
CÓDIGO	DESCRIÇÃO	COM DESONERAÇÃO	
		HORISTA (%)	MENSALISTA (%)
GRUPO A - ENCARGOS SOCIAIS BÁSICOS			
A1	INSS	0,00%	0,00%
A2	SESI	1,50%	1,50%
A3	SENAI	1,00%	1,00%
A4	INCRA	0,20%	0,20%
A5	SEBRAE	0,60%	0,60%
A6	SALÁRIO EDUCAÇÃO	2,50%	2,50%
A7	SEGURO DE ACIDENTES	3,00%	3,00%
A8	FGTS	8,00%	8,00%
A	TOTAL	16,80%	16,80%
GRUPO B - ENCARGOS SOCIAIS C/ INCIDÊNCIA DE A			
B1	DESCANSO SEMANAL REMUNERADO	17,85%	0,00%
B2	FERIADOS	3,71%	0,00%
B3	AUXÍLIO ENFERMIDADE	0,92%	0,71%
B4	13º SALÁRIO	10,83%	8,33%
B5	LICENÇA PATERNIDADE	0,07%	0,06%
B6	FALTAS JUSTIFICADAS	0,72%	0,56%
B7	DIAS DE CHUVAS	1,55%	0,00%
B8	AUXÍLIO ACIDENTE DE TRABALHO	0,11%	0,09%
B9	FÉRIAS GOZADAS	9,18%	7,07%
B10	SALÁRIO MATERNIDADE	0,03%	0,02%
B	TOTAL	44,97%	16,84%
GRUPO C - ENCARGOS SOCIAIS S/ INCIDÊNCIA DE A			
C1	AVISO PRÉVIO INDENIZADO	5,60%	4,31%
C2	AVISO PRÉVIO TRABALHADO	0,13%	0,10%
C3	FÉRIAS INDENIZADAS	4,40%	3,39%
C4	DEPÓSITO RESCISÃO S/ JUSTA CAUSA	4,81%	3,70%
C5	INDENIZAÇÃO ADICIONAL	0,47%	0,36%
C	TOTAL	15,41%	11,86%
GRUPO D			
D1	REINCIDÊNCIA DE GRUPO A SOBRE GRUPO B	7,55%	2,83%
D2	REINCIDÊNCIA DE GRUPO A SOBRE AVISO PRÉVIO TRABALHADO E REINCIDÊNCIA DO FGTS SOBRE AVISO PRÉVIO INDENIZADO	0,47%	0,36%
D	TOTAL	8,02%	3,19%
TOTAL (A+B+C+D)		85,20%	48,69%

Germano Peixe de Lima

**R&G Construções e
 Locações Eireli**
CNPJ: 34.395.105/0001-09