


ATIVO				PASSIVO			
ESPECIFICAÇÃO	NE	EXERCÍCIO ATUAL	EXERCÍCIO ANTERIOR	ESPECIFICAÇÃO	NE	EXERCÍCIO ATUAL	EXERCÍCIO ANTERIOR
ATIVO CIRCULANTE		24.513.754,02	29.030.074,82	PASSIVO CIRCULANTE		2.220.555,62	2.729.979,17
Caixa e Equivalentes de Caixa		23.304.131,83	26.144.325,99	Obrigações Trabalhistas, Previdenciárias e Assistenciais de Curto Prazo		913.491,99	1.238.826,27
Créditos a Curto Prazo		823.121,40	2.598.367,72	Empréstimos e Financiamentos a Curto Prazo		991.299,60	1.154.890,75
Clientes				Fornecedores e Contas a Pagar a Curto Prazo		74.952,60	
Créditos Tributários a Receber				Obrigações Fiscais a Curto Prazo			
Dívida Ativa Tributária				Obrigações de Repartição a Outros Entes			
Dívida Ativa não Tributária – Clientes				Provisões a Curto Prazo		240.811,43	336.262,15
Créditos de Transferências a Receber		823.121,40	2.598.367,72	Demais Obrigações a Curto Prazo			
Empréstimos e Financiamentos Concedidos							
(-) Ajuste de Perdas de Créditos a Curto Prazo							
Demais Créditos e Valores a Curto Prazo		168.700,59	196.633,07				
Investimentos e Aplicações Temporárias a Curto Prazo							
Estoques		217.800,20	90.748,04				
VPD Pagas Antecipadamente		0,00	0,00				
ATIVO NÃO CIRCULANTE		24.139.267,03	17.183.645,46	PASSIVO NÃO CIRCULANTE		4.519.384,93	22.044.642,74
Ativo Realizável a Longo Prazo		4.492.556,73	2.360.556,20	Obrigações Trabalhistas, Previdenciárias e Assistenciais de Longo Prazo		8.133.959,11	6.233.533,81
Créditos a Longo Prazo		2.478.193,90	2.360.556,20	Empréstimos e Financiamentos a Longo Prazo			
Clientes				Fornecedores e Contas a Pagar a Longo Prazo			
Créditos Tributários a Receber				Obrigações Fiscais a Longo Prazo		-3.614.574,18	15.811.108,93
Dívida Ativa Tributária		2.624.119,32	2.016.466,63	Provisões a Longo Prazo			
Dívida Ativa não Tributária – Clientes		354.074,58	344.089,57	Demais Obrigações a Longo Prazo			
Empréstimos e Financiamentos Concedidos				Resultado Diferido			
(-) Ajuste de Perdas de Créditos a Longo Prazo (DAT)							
Demais Créditos e Valores a Longo Prazo		1.514.362,83		TOTAL DO PASSIVO		6.739.940,55	24.774.621,91
Investimentos e Aplicações Temporárias a Longo Prazo				PATRIMÔNIO LÍQUIDO			
Estoques				ESPECIFICAÇÃO	NE	EXERCÍCIO ATUAL	EXERCÍCIO ANTERIOR
VPD Pagas Antecipadamente				Patrimônio Social e Capital Social			
Investimentos		406.311,49	462.541,86	Adiantamento para Futuro Aumento de Capital			
Participações Permanentes		406.311,49	462.541,86	Reservas de Capital			
Participações Avaliadas pelo Método de Equivalência Patrimonial		406.311,49	462.541,86	Ajustes de Avaliação Patrimonial			
Participações Avaliadas pelo Método de Custo				Reservas de Lucros			
Propriedades para Investimento				Demais Reservas		41.913.080,50	21.439.098,37
Demais investimentos Permanentes				Resultados Acumulados		20.473.982,13	25.942.424,70
Imobilizado		19.240.398,81	14.360.547,40	Resultado do exercício		21.439.098,37	-4.503.326,33
Bens Móveis		3.992.807,46	4.602.524,14	Resultados de exercícios anteriores			
Bens Imóveis		16.311.330,92	9.767.389,02	Ajustes de exercícios anteriores			
(-) Depreciação Acumulada		-1.063.739,57	-9.365,76	(-) Ações / Cotas em Tesouraria			
Intangível			0,00				
Softwares				TOTAL DO PATRIMÔNIO LÍQUIDO		41.913.080,50	21.439.098,37
Marcas, Direitos e Patentes Industriais				TOTAL DO PASSIVO + PATRIMÔNIO LÍQUIDO		48.653.021,05	46.213.720,28
Direito de Uso de Imóveis							
TOTAL DO ATIVO		48.653.021,05	46.213.720,28				



ATIVO				PASSIVO			
ESPECIFICAÇÃO	NE	EXERCÍCIO ATUAL	EXERCÍCIO ANTERIOR	ESPECIFICAÇÃO	NE	EXERCÍCIO ATUAL	EXERCÍCIO ANTERIOR
ATIVO FINANCEIRO		23.472.832,42	26.340.959,06	PASSIVO FINANCEIRO		2.220.555,62	2.729.979,17
ATIVO PERMANENTE		25.180.188,63	19.872.761,22	PASSIVO PERMANENTE		4.519.384,93	22.044.642,74
SALDO PATRIMONIAL						41.913.088,50	21.439.098,37

ATOS POTENCIAIS ATIVOS				ATOS POTENCIAIS PASSIVOS			
ESPECIFICAÇÃO	NE	EXERCÍCIO ATUAL	EXERCÍCIO ANTERIOR	ESPECIFICAÇÃO	NE	EXERCÍCIO ATUAL	EXERCÍCIO ANTERIOR
Nada a Registrar				Nada a Registrar			
TOTAL				TOTAL			

ADRIANA PINHEIRO BARBOSA
Prefeita Municipal

MARIA ELIANE RIBEIRO
MARQUES:05743125368

ATM - ASSESSORIA TÉCNICA MUNICIPAL S/S
Assessoria Contábil



[Handwritten signatures and marks]

PARECER PRÉVIO Nº 00026/2022



PROCESSO ELETRÔNICO Nº: 15759/2018-0
MUNICÍPIO: ITAIÇABA
NATUREZA: PRESTAÇÃO DE CONTAS DE GOVERNO
EXERCÍCIO FINANCEIRO: 2016
RESPONSÁVEL: JOSÉ ORLANDO DE HOLANDA
ADVOGADA: RAFAELA JUCÁ HOLANDA OAB/CE Nº 28.166
RELATOR: CONSELHEIRO ERNESTO SABOIA
SESSÃO DE JULGAMENTO: 14/02/2022 a 18/02/2022 – PLENO VIRTUAL

EMENTA: Prestação de Contas de Governo do Município de ITAIÇABA, exercício de 2016. Parecer Ministerial opinando pela emissão de Parecer Prévio pela desaprovação das Contas. Decisão do Pleno pela emissão de Parecer Prévio favorável à aprovação das Contas, considerando-as REGULARES COM RESSALVA. Recomendações.

O **TRIBUNAL DE CONTAS DO ESTADO DO CEARÁ**, reunido nesta data, em sessão ordinária, dando cumprimento ao disposto no art. 78, inciso I da Constituição Estadual, art. 1º, inciso III, e art. 42-A da Lei Estadual nº 16.819/2019, apreciou a presente Prestação de Contas Anuais do Governo Municipal de **ITAIÇABA**, exercício financeiro de 2016, de responsabilidade do Senhor **JOSÉ ORLANDO DE HOLANDA**, ao examinar e discutir a matéria, conforme os registros na ata da sessão que proferiu o Parecer, por unanimidade de votos, acolheu o Relatório e o Voto do Conselheiro Relator, pela emissão de **Parecer Prévio FAVORÁVEL À APROVAÇÃO** das Contas de Governo ora examinadas, considerando-as **REGULARES COM RESSALVAS**, com as recomendações constantes no Voto, submetendo-as ao julgamento político a ser realizado pela Câmara Municipal.

Por maioria dos votos, baseando a fundamentação na LOTCE, dando-se ciência aos interessados, nos termos do Parecer Prévio. Vencida, em parte, a Conselheira Soraia Victor que fundamentou seu voto na LOTCM.

Participaram da votação os Exmos. Srs. Conselheiros Soraia Thomaz Dias Victor, Edilberto Carlos Pontes Lima, Rholden Botelho de Queiroz, Patrícia Lúcia Mendes Saboya e Ernesto Saboia de Figueiredo Júnior.

Sejam notificados o Prefeito e a Câmara Municipal. Expedientes Necessários.






Transcreva-se e cumpra-se
Sala das Sessões, em Fortaleza, 18 de fevereiro de 2022

-vide assinatura digital-
José Valdomiro Távora de Castro Júnior
CONSELHEIRO PRESIDENTE

-vide assinatura digital-
Ernesto Saboia de Figueiredo Júnior
CONSELHEIRO RELATOR

-vide assinatura digital-
Júlio César Rôla Saraiva
PROCURADOR DE CONTAS



GOVERNO MUNICIPAL DE ITAICAÇA
BALANÇO PATRIMONIAL
PERÍODO : 03/01/2016 A 31/12/2016

PÁGINA: 0001

EXERCÍCIO 2016
Consolidado

ESPECIFICAÇÃO	NOTA	EXERCÍCIO ATUAL	EXERCÍCIO ANTERIOR
ATIVO			
Ativo Circulante			
Caixa e equivalentes de caixa		1.368.356,28	606.957,83
Créditos a curto prazo		16.347,15	133.421,29
Investimentos e aplicações temporárias a curto prazo		266,42	266,42
Estoques		34.099,65	385,55
Vpb pagas antecipadamente		0,00	0,00
Total do ativo circulante		1.419.069,50	741.031,09
Ativo Não Circulante			
Realizável a longo prazo		1.103.911,48	1.406.026,16
Créditos a longo prazo		1.103.911,48	703.013,08
Investimentos temporários a longo prazo		0,00	0,00
Estoques		0,00	0,00
Vpb pagas antecipadamente		0,00	0,00
Investimentos		374.438,65	374.438,65
Imobilizado		6.217.093,76	5.773.294,18
Intangível		0,00	0,00
Diferido		0,00	0,00
Total do ativo não circulante		7.695.443,89	6.848.745,91
TOTAL DO ATIVO		9.114.513,39	7.589.777,00
PASSIVO E PATRIMÔNIO LÍQUIDO			
Passivo Circulante			
Obrigações trabalhistas, previdenciárias e assistenciais a pagar a curto prazo		0,00	0,00
Empréstimos e financiamentos a curto prazo		0,00	0,00
Fornecedores e contas a pagar a curto prazo		2.160.136,48	2.961.516,90
Obrigações fiscais a curto prazo		0,00	0,00
Obrigações de repartições a outros órgãos		0,00	0,00
Provisões a curto prazo		0,00	0,00
Demais obrigações a curto prazo		316.774,62	355.566,99
Total do passivo circulante		2.476.911,10	3.317.083,89



[Handwritten signature]

[Handwritten signature]

[Handwritten signature]

[Handwritten signature]

[Handwritten signature]

GOVERNO MUNICIPAL DE ITAICÁBA
BALANÇO PATRIMONIAL
PERÍODO : 01/01/2016 A 31/12/2016

PÁGINA: 0002

EXERCÍCIO 2016
Consolidado

Passivo Não Circulante			
Obrigações trabalhistas, previdenciárias e assistenciais a pagar a longo prazo	7.888.804,41	8.048.456,19	
Empréstimos e financiamentos a longo prazo	0,00	0,00	
Fornecedores e contas a pagar a longo prazo	0,00	0,00	
Obrigações fiscais a longo prazo	0,00	0,00	
Provisões a longo prazo	0,00	0,00	
Demais obrigações a longo prazo	0,00	0,00	
Resultado diferido	0,00	0,00	
Total do passivo não circulante	7.888.804,41	8.048.456,19	
TOTAL DO PASSIVO	10.365.715,51	11.365.540,08	

Patrimônio Líquido			
Patrimônio social e capital social	0,00	0,00	
Adiantamento para futuro aumento de capital	0,00	0,00	
Reservas de capital	0,00	0,00	
Ajustes de avaliação patrimonial	0,00	0,00	
Reservas de lucros	0,00	0,00	
Demais reservas	0,00	0,00	
Resultados acumulados	-1.251.202,12	-3.775.763,08	
(-) Ações / Cotas em tesouraria	0,00	0,00	
Total do patrimônio líquido	-1.251.202,12	-3.775.763,08	
TOTAL DO PASSIVO E PATRIMÔNIO LÍQUIDO	9.114.513,39	7.589.777,00	

FONTE: SISTEMA: ASPEC INFORMÁTICA - UNIDADE RESPONSÁVEL: Prefeitura Municipal de Itaicába - DATA DA EMISSÃO: 27/01/2017 - HORA DA EMISSÃO: 12:51:29



[Signature]
ATAS-ASSESSORIA TÉCNICA ADMINISTRATIVA
CONTADOR

[Signature]
JOSÉ ORLANDO DE HOLANDA
Prefeito Municipal

[Signature]

[Signature]

[Signature]

[Signature]

GOVERNO MUNICIPAL DE ITAICÁBA
 QUADROS DOS ATIVOS E PASSIVOS FINANCEIROS E PERMANENTES - LEI Nº 4.320/64
 PERÍODO : 01/01/2016 A 31/12/2016


EXERCÍCIO 2016
 Consolidação

PÁGINA: 0001


ESPECIFICAÇÃO	NOTA	EXERCÍCIO ATUAL	EXERCÍCIO ANTERIOR
ATIVO (I)			
Ativo financeiro		1.375.200,31	618.878,39
Ativo permanente		7.739.313,08	6.970.898,61
Total do Ativo		9.114.513,39	7.589.777,00
PASSIVO (II)			
Passivo financeiro		2.644.393,24	3.484.928,12
Passivo permanente		7.913.332,51	8.075.701,26
Total do Passivo		10.557.725,75	11.560.629,38
Saldo Patrimonial (III) = (I - II)		-1.443.212,36	-3.970.852,38

FONTE: SISTEMA: ASPEC Informática - UNIDADE RESPONSÁVEL: Prefeitura Municipal de Itaicába - DATA DA EMISSÃO: 27/01/2017 - HORA DA EMISSÃO: 12:53:23


 JOSÉ ORLANDO DE HOLANDA
 Prefeito Municipal


 ATAC-ASSESSORIA TÉCNICA ADMINISTRATIVA
 CONTADOR







TRIBUNAL DE CONTAS
DO ESTADO DO CEARÁ



PROCESSO: 20769/2018-6 (ANTIGO PROCESSO ELETRÔNICO Nº 100171/15)
NATUREZA: PRESTAÇÃO DE CONTAS DE GOVERNO
MUNICÍPIO: MOMBAÇA
EXERCÍCIO: 2014
RESPONSÁVEL: ECILDO EVANGELISTA FILHO
ADVOGADO: GIORDANO BRUNO ARAÚJO CAVALCANTE MOTA – OAB/CE Nº 20.645
RELATOR: CONSELHEIRO ALEXANDRE FIGUEIREDO
SESSÃO DE JULGAMENTO: 29-11 A 03-12-2021 – PLENO VIRTUAL
PARECER PRÉVIO N.º 00274/2021

EMENTA: PRESTAÇÃO DE CONTAS DE GOVERNO DO MUNICÍPIO DE MOMBAÇA, EXERCÍCIO DE 2014. PARECER MINISTERIAL PELA APROVAÇÃO DAS CONTAS, COM RESSALVAS. DECISÃO DO PLENO PELA EMISSÃO DE PARECER PRÉVIO PELA REGULARIDADE DAS CONTAS COM RESSALVAS. RECOMENDAÇÕES.

O TRIBUNAL DE CONTAS DO ESTADO DO CEARÁ, reunido nesta data, em sessão virtual ordinária, dando cumprimento ao disposto no inciso I, art. 71, da Constituição Federal combinado com o artigo 78, inciso I e Emenda Constitucional nº 92/2017 da Carta Estadual e consoante o referido pelo art.1º, inciso I, da Lei Estadual nº 12.160/93, apreciou a presente **Prestação de Contas Anuais do Governo Municipal de MOMBAÇA, exercício financeiro de 2014, de responsabilidade do Senhor ECILDO EVANGELISTA FILHO**, e, ao examinar e discutir a matéria, acolheu o Relatório e o Voto do Conselheiro Relator, por unanimidade dos votos, pela emissão de Parecer Prévio pela **REGULARIDADE** das Contas de Governo ora examinadas, **COM RESSALVAS** submetendo-as ao julgamento político a ser realizado pela Câmara Municipal. Recomendações à atual administração municipal.

*O Presidente Valdomiro Távora arguiu suspeição e passou a Presidência ao Conselheiro Edilberto Pontes.
*Votaram os Conselheiros Alexandre Figueiredo, Rholden Queiroz, Ernesto Saboia e Conselheiras Soraia Victor e Patrícia Saboya.

Sejam notificados o Prefeito e o Presidente da Câmara Municipal.

Sala de Sessões do Tribunal de Contas do Estado do Ceará, em Fortaleza, 29 de novembro de 2021.

Conselheiro Edilberto Pontes
PRESIDENTE EM EXERCÍCIO

Conselheiro Alexandre Figueiredo
RELATOR

Fui presente:

Júlio César Rola Saraiva
PROCURADOR GERAL DO MINISTÉRIO PÚBLICO ESPECIAL JUNTO AO TCE-CE

Tribunal de Contas do Estado do Ceará
Rua Sena Madureira, 1047 CEP 60055-080 – Centro – Fortaleza (CE) – 85 3488.5900
www.tce.ce.gov.br



GOVERNANDO COM VOCÊ



Governo Municipal de Mombaça
Consolidado
Anexo 14, da Lei nº 4320, de 17/03/64.

BALANÇO GERAL

EXERCÍCIO FINANCEIRO DE 2014
Em R\$ 1,00

ATM

BALANÇO PATRIMONIAL

A T I V O		P A S S I V O	
ATIVO FINANCEIRO		PASSIVO FINANCEIRO	
DISPONÍVEL		RESTOS A PAGAR	
BANCOS		RESTOS A PAGAR - DESPESAS NÃO PROCESSADAS	
BB.....4.099-1 (MOVIMENTO/CÂMARA)	133,08	RESTOS A PAGAR NÃO PROCESSADOS - 2010 - SEDUC	249,85
BB.....4.517-9 (F.P.M.)	33.061,42	RESTOS A PAGAR NÃO PROCESSADOS - 2011 - CNM	306,01
BB.....4.558-6 (INCRA ITR)	4.937,81	RESTOS A PAGAR NÃO PROCESSADOS - 2011 - SADER	3.217,80
BB.....5.217-5 (PDDE/FNDE)	15.014,09	RESTOS A PAGAR NÃO PROCESSADOS - 2011 - SEDUC	0,20
BB.....6.587-0 (FUNDO ESP. PETRO 752)	11.497,10	RESTOS A PAGAR NÃO PROCESSADOS - 2012 - SEDUC	31.939,53
BB.....8.313-5 (I.P.T.U)	2.484,89	RESTOS A PAGAR NÃO PROCESSADOS - 2013 - SEDUC	5.725,51
BB.....8.871-4 (MOVIMENTO)	1.357,33	RESTOS A PAGAR NÃO PROCESSADOS - 2014 - FMS	66.170,92
BB.....12.259-9 (PM MOMBACA)	114,74	RESTOS A PAGAR NÃO PROCESSADOS - 2014 - FNAS	455,00
BB.....12.458-3 (REPASSE FME)	42,47	RESTOS A PAGAR NÃO PROCESSADOS - 2014 - GAPRE	123,00
BB.....13.647-6 (IPM IPI-MUNIC)	109,32	RESTOS A PAGAR NÃO PROCESSADOS - 2014 - SEINFRA	3.991,24
BB.....13.748-0 (FUNDO MUN. SAUDE/FUS)	2.088,92	RESTOS A PAGAR NÃO PROCESSADOS - 2014 - SEDUC	4.603,41
BB.....13.926-2 (TILUM PUBLICA)	27.261,54	subtotal restos a pagar - despesas não pr	116.782,47
BB.....16.084-9 (SALARIO EDUCACAO-QS)	60,76	RESTOS A PAGAR - DESPESAS PROCESSADAS	
BB.....16.166-7 (CEX)	93,49	RESTOS A PAGAR PROCESSADOS - 2010 - FMS	173.074,46
BB.....16.363-5 (PNATE)	657,41	RESTOS A PAGAR PROCESSADOS - 2010 - FNAS	8.263,89
BB.....16.464-X (CIDE)	44,87	RESTOS A PAGAR PROCESSADOS - 2010 - GAPRE	65.828,70
BB.....16.954-4 (REPASSE AÇÃO SOCIAL)	105,34	RESTOS A PAGAR PROCESSADOS - 2010 - SEFIN	50,00
BB.....17.793-8 (I.C.M.S)	15.796,44	RESTOS A PAGAR PROCESSADOS - 2010 - SEAD	237,71
BB.....17.852-7 (TRIBUTOS)	3.801,05	RESTOS A PAGAR PROCESSADOS - 2010 - SADER	1.200,00
BB.....17.949-3 (ROYALTIES)	2.845,34	RESTOS A PAGAR PROCESSADOS - 2010 - SEINFRA	42.863,42
BB.....17.963-9 (PM-MUT. HABITACIONA)	47,29	RESTOS A PAGAR PROCESSADOS - 2010 - SEJUV	4.742,50
BB.....19.556-1 (FUNDEB - 60%)	21.778,96	RESTOS A PAGAR PROCESSADOS - 2010 - SEDUC	28.617,15
BB.....19.928-1 (TRANSP. ESC/MED/ESTA)	11.175,81	RESTOS A PAGAR PROCESSADOS - 2011 - FMS	49.959,67
BB.....20.328-9 (SNA SIMPLES NACIONAL)	234,53	RESTOS A PAGAR PROCESSADOS - 2011 - FNAS	22.797,92
BB.....20.996-1 (PBA/BRASIL ALFABETI)	63.776,56	RESTOS A PAGAR PROCESSADOS - 2011 - GAPRE	17.770,71
BB.....21.618-6 (TRANSP ESCOLAR ESTA)	24,79	RESTOS A PAGAR PROCESSADOS - 2011 - SEFIN	6.691,90
BB.....21.620-8 (TRANSP ESCOLAR ESTA)	8,91	RESTOS A PAGAR PROCESSADOS - 2011 - SEAD	834,00
BB.....22.577-0 (PNAE/MERENDA ESCOLA)	181.922,32	RESTOS A PAGAR PROCESSADOS - 2011 - SADER	3.240,00
BB.....22.704-8 (ESCOLA MASSAPÊ)	50,04	RESTOS A PAGAR PROCESSADOS - 2011 - SEINFRA	96.548,79
BB.....23.179-7 (PAVIMENTAÇÃO/SEDE)	375,26	RESTOS A PAGAR PROCESSADOS - 2011 - SEJUV	5.677,36
BB.....23.807-4 (PAB/FMS)	63.195,39	RESTOS A PAGAR PROCESSADOS - 2011 - SEDUC	89.247,63
BB.....23.809-0 (MAC/FMS)	1.939,39	RESTOS A PAGAR PROCESSADOS - 2012 - FMS	404.992,75
BB.....23.810-4 (VIGILÂNCIA SANITÁRIA)	558,12	RESTOS A PAGAR PROCESSADOS - 2012 - FNAS	78.301,30
BB.....23.811-2 (FARMÁCIA POPULAR)	13,51	RESTOS A PAGAR PROCESSADOS - 2012 - GAPRE	119.286,13
BB.....24.224-1 (NUCLEO ASSIST. FARMA)	31,49	RESTOS A PAGAR PROCESSADOS - 2012 - SEFIN	18.385,67
BB.....24.754-5 (CONV/MOMBACA/CE MSD)	11.648,47	RESTOS A PAGAR PROCESSADOS - 2012 - SEAD	8.702,66
BB.....24.833-9 (IGD-PBF)	158.441,12	RESTOS A PAGAR PROCESSADOS - 2012 - SADER	17.055,28

MARIA ELIANE RIBEIRO
MARQUES:05743125368

ECILDO EVANGELISTA
FILHO:42700418387

ATM - ASSESSORIA TÉCNICA MUNICIPAL S/S
Responsavel

ECILDO EVANGELISTA FILHO
Prefeito Municipal

- continua -

(Handwritten signatures and initials)



- continuação -

A T I V O		P A S S I V O	
BB.....	24.834-7 (IGD SUAS)	88.417,77	RESTOS A PAGAR PROCESSADOS - 2012 - SEINFRA 311.732,03
BB.....	24.835-5 (CRAS VOLANTE/PBVIII)	140.916,29	RESTOS A PAGAR PROCESSADOS - 2012 - SEJUV 17.847,33
BB.....	24.842-8 (CRAS-PBF)	66.680,78	RESTOS A PAGAR PROCESSADOS - 2012 - SEDUC 2.596.307,37
BB.....	24.868-1 (CREAS-PFNC)	20.204,98	RESTOS A PAGAR PROCESSADOS - 2013 - CNM 0,66
BB.....	24.892-4 (PAIF ESTADUAL)	62.766,89	RESTOS A PAGAR PROCESSADOS - 2013 - FMS 212.275,95
BB.....	24.893-2 (BENEF/EVENT/FEAS/ES)	1,72	RESTOS A PAGAR PROCESSADOS - 2013 - FNAS 167,69
BB.....	24.976-9 (RECUP.TERM.RODOVIAR)	5.362,95	RESTOS A PAGAR PROCESSADOS - 2013 - GAPRE 1.037,96
BB.....	25.229-8 (FMS/FMS BLINV 1)	687,47	RESTOS A PAGAR PROCESSADOS - 2013 - SEFIN 4.938,20
BB.....	25.230-1 (FMS/FMS BLINV 2)	930,32	RESTOS A PAGAR PROCESSADOS - 2013 - SEAD 306,60
BB.....	25.231-X (FMS/FMS BLINV 3)	808,90	RESTOS A PAGAR PROCESSADOS - 2013 - SADER 1.002,96
BB.....	25.232-8 (FMS/FMS BLINV 4)	387,84	RESTOS A PAGAR PROCESSADOS - 2013 - SEINFRA 3.198,34
BB.....	25.233-6 (FMS/FMS BLINV 5)	506,68	RESTOS A PAGAR PROCESSADOS - 2013 - SEJUV 929,97
BB.....	25.234-4 (FMS/FMS BLINV 6)	356,72	RESTOS A PAGAR PROCESSADOS - 2013 - SEDUC 4.457,37
BB.....	25.256-5 (PM MONBACA - PAR)	645,86	RESTOS A PAGAR PROCESSADOS - 2014 - FMS 1.699.895,59
BB.....	25.717-6 (FMS-INVAN)	24.606,32	RESTOS A PAGAR PROCESSADOS - 2014 - FNAS 166.406,17
BB.....	25.795-8 (FUNDEB- 40%)	3.253,20	RESTOS A PAGAR PROCESSADOS - 2014 - GAPRE 235.255,63
BB.....	26.018-5 (AQ.EQP.NAT.PERMANE)	35.377,98	RESTOS A PAGAR PROCESSADOS - 2014 - SEFIN 96.073,69
BB.....	26.049-5 (CAUCAO)	1.686,56	RESTOS A PAGAR PROCESSADOS - 2014 - SEAD 186.969,29
BB.....	26.070-3 (PTA-AQ. ONIBUS)	1.369,51	RESTOS A PAGAR PROCESSADOS - 2014 - SADER 77.328,94
BB.....	26.286-2 (FMS/ACESSUAS)	69.706,65	RESTOS A PAGAR PROCESSADOS - 2014 - SEINFRA 1.431.013,55
BB.....	26.292-7 (FMS/BLINV)	2.165,06	RESTOS A PAGAR PROCESSADOS - 2014 - SEJUV 60.833,68
BB.....	26.325-7 (BASICO CUSTEIO/CAF)	23.702,45	RESTOS A PAGAR PROCESSADOS - 2014 - SEC. OBRAS 16.151,07
BB.....	26.365-6 (CONSTRUCAO UBS-01)	226.153,25	RESTOS A PAGAR PROCESSADOS - 2014 - SNMA 9.420,71
BB.....	26.366-4 (CONSTRUCAO UBS-02)	112.087,42	RESTOS A PAGAR PROCESSADOS - 2014 - SEDUC 2.468.728,10
BB.....	26.367-2 (CONSTRUCAO UBS-03)	17,65	RESTOS A PAGAR PROCESSADOS - 2014 - FMIC 9.735,40
BB.....	26.368-0 (CONSTRUCAO UBS-04)	68.773,03	RESTOS A PAGAR PROCESSADOS - 2014 - SAS 246.820,01
BB.....	26.436-9 (AFM/APOIO FINANCEIR)	17.576,24	subtotal restos a pagar - despesas proces 11.123.203,86
BB.....	26.444-X (PAIF/MUNICIPIO)	414,36	DEPOSITOS
BB.....	26.445-8 (BENEF/EVENTUAIS/MUN)	100,61	CONSIGNACOES
BB.....	26.452-0 (MANUT/CRECHE)	3,59	BANCO BRADESCO S/A - SEFIN 2.894,86
BB.....	26.515-2 (CONST. CRECHE-PAC-I)	723.838,89	BANCO BRADESCO S/A - SEDUC 13.670,02
BB.....	26.517-9 (CONST/QUAD/POLIESPO)	203.930,53	BANCO CRUZEIRO DO SUL - FMS 682,00
BB.....	26.518-7 (CONST/QUAD/POLIESPO)	109.089,27	BANCO CRUZEIRO DO SUL - FNAS 12,22
BB.....	26.522-5 (CONST. COB/QUAD/PAC2)	13.912,84	BANCO CRUZEIRO DO SUL - GAPRE 190,00
BB.....	26.526-8 (INF. EST. ESC. PRONACA)	373,84	BANCO CRUZEIRO DO SUL - SEAD 228,00
BB.....	26.573-X (QUALIFAR/SUS/INVEST)	4.867,79	BANCO CRUZEIRO DO SUL - SEINFRA 228,00
BB.....	26.599-3 (PROINFANCIA)	253.033,50	BANCO CRUZEIRO DO SUL - SEDUC 26.301,81
BB.....	26.622-1 (INFR. ESTR. ESC. PRONA)	515.515,65	BANCO DO BRASIL S/A - FMS 41.136,69
BB.....	26.643-4 (CONST/QUA/ESP-PAC-I)	428.083,38	BANCO DO BRASIL S/A - GAPRE 5.351,55
BB.....	26.673-6 (INFRAEST. ESC. PROCAM)	190.596,41	BANCO DO BRASIL S/A - SEFIN 1.142,67
BB.....	26.716-3 (FECOP/INV/AT-BASICA)	80.516,33	BANCO DO BRASIL S/A - SEAD 3.686,84
BB.....	26.756-2 (PAVIMENTA/BOA VISTA)	48.199,55	BANCO DO BRASIL S/A - SADER 138,16
BB.....	26.757-0 (CONST/PRACA/URBANIZ)	6.784,09	BANCO DO BRASIL S/A - SEINFRA 12.324,47
BB.....	26.938-7 (PRO-CIDADANIA)	5.137,28	BANCO DO BRASIL S/A - SEJUV 1.000,27
BB.....	27.046-6 (ACEPETI)	25.712,90	BANCO DO BRASIL S/A - SEC. OBRAS 283,93
BB.....	27.078-4 (PMN)	6,82	BANCO DO BRASIL S/A - SEDUC 145.294,72

MARIA ELIANE RIBEIRO
MARQUES:05743125368

ECILDO EVANGELISTA
FILHO:42700416387

ATM - ASSESSORIA TÉCNICA MUNICIPAL S/S
Responsavel

ECILDO EVANGELISTA FILHO
Prefeito Municipal

- continua -

(Handwritten signatures and initials)



GOVERNANDO COM VOCÊ



- continuação -

A T I V O		P A S S I V O	
BB.....27.304-X (BRASIL CARINHOSO/CR)	121.794,01	BANCO DO BRASIL S/A - SAS	5.727,29
BB.....27.352-X (IMPLANTAÇÃO- CEO)	60.283,03	CAIXA ECONÔMICA FEDERAL - SEC. OBRAS	425,57
BB.....29.000-9 (PESSOA IDOSA)	18.326,85	CAIXA ECONÔMICA FEDERAL - SEDUC	56.656,80
BB.....29.001-7 (PESSOA DEFICIÊNCIA)	13.684,05	CAIXA ECONÔMICA FEDERAL - SAS	1.767,72
BB.....283.141-4 (ICMS/DESONERAÇÃO)	711,67	CAIXA ECONÔMICA FEDERAL - FMS	16.763,67
BNB.....40.005-3 (TRIBUTOS)	294,26	CAIXA ECONÔMICA FEDERAL - GAPRE	1.780,53
BRDESCO.....10.830-8 (TRIBUTOS)	3.023,88	CAIXA ECONÔMICA FEDERAL - SEFIN	1.444,74
CEF.....143-0 (TRIBUTOS)	0,77	CAIXA ECONÔMICA FEDERAL - SEAD	1.724,17
CEF.....293-2 (ICMS/CEF)	113.678,14	CAIXA ECONÔMICA FEDERAL - SEINFRA	1.873,67
CEF.....294-0 (IPVA/CEF)	103,58	CAIXA ECONÔMICA FEDERAL - SEJUV	234,66
CEF.....405-6 (PAVIMENTAÇÃO SEDE)	7.540,81	CONTRIBUIÇÃO SINDICAL - FMS	6.263,70
subtotal bancos	4.561.438,54	CONTRIBUIÇÃO SINDICAL - SEAD	50,88
REALIZÁVEL		CONTRIBUIÇÃO SINDICAL - SEINFRA	214,97
PAGAMENTOS ANTECIPADOS		CONTRIBUIÇÃO SINDICAL - SEDUC	22.902,33
BANCO DO BRASIL S/A - FMS	150.467,94	CONVENIO FORTEBRASIL CARD - FMS	314,06
BANCO DO BRASIL S/A - FMS	5.912,04	CONVENIO FORTEBRASIL CARD - GAPRE	284,39
BANCO DO BRASIL S/A - GAPRE	21.366,42	CONVENIO FORTEBRASIL CARD - SEAD	97,24
BANCO DO BRASIL S/A - SEFIN	29.784,33	CONVENIO FORTEBRASIL CARD - SEJUV	176,56
BANCO DO BRASIL S/A - SEAD	3.099,67	CONVENIO FORTEBRASIL CARD - SEDUC	92,26
BANCO DO BRASIL S/A - SADER	2.075,92	INSS-INSTITUTO NACIONAL DO SEGURO SOCIAL - FMS	62.044,98
BANCO DO BRASIL S/A - SEINFRA	30.431,04	INSS-INSTITUTO NACIONAL DO SEGURO SOCIAL - FMS	7.131,50
BANCO DO BRASIL S/A - SEJUV	1.590,24	INSS-INSTITUTO NACIONAL DO SEGURO SOCIAL - GAPRE	4.421,89
BANCO DO BRASIL S/A - SEDUC	189.047,59	INSS-INSTITUTO NACIONAL DO SEGURO SOCIAL - SEFIN	1.332,54
CAIXA ECONÔMICA FEDERAL - FMS	3.364,48	INSS-INSTITUTO NACIONAL DO SEGURO SOCIAL - SEAD	7.899,05
CAIXA ECONÔMICA FEDERAL - FMS	4.468,67	INSS-INSTITUTO NACIONAL DO SEGURO SOCIAL - SADER	1.596,80
CAIXA ECONÔMICA FEDERAL - GAPRE	4.349,95	INSS-INSTITUTO NACIONAL DO SEGURO SOCIAL - SEINF	13.732,40
CAIXA ECONÔMICA FEDERAL - SEAD	278,68	INSS-INSTITUTO NACIONAL DO SEGURO SOCIAL - SEJUV	1.158,78
CAIXA ECONÔMICA FEDERAL - SEINFRA	4.663,51	INSS-INSTITUTO NACIONAL DO SEGURO SOCIAL - SEC.	968,28
CONTRIBUIÇÃO SINDICAL - GAPRE	392,01	INSS-INSTITUTO NACIONAL DO SEGURO SOCIAL - SMMA	310,20
CONVENIO FORTEBRASIL CARD - SEFIN	2.847,37	INSS-INSTITUTO NACIONAL DO SEGURO SOCIAL - SEDUC	218.045,81
RESTITUIÇÃO DESC. INDEVIDO - SEINFRA	6.056,68	INSS-INSTITUTO NACIONAL DO SEGURO SOCIAL - SAS	9.235,13
SALÁRIO FAMÍLIA - FMS	3.270,22	PENSAO ALIMENTICIA - FMS	17,32
SALÁRIO FAMÍLIA - GAPRE	256,94	PENSAO ALIMENTICIA - SEDUC	9.580,76
SALÁRIO FAMÍLIA - SEFIN	24,66	SEST/SENAT - FMS	894,20
SALÁRIO FAMÍLIA - SEAD	460,58	SEST/SENAT - FMS	38,31
SALÁRIO FAMÍLIA - SADER	59,66	SEST/SENAT - SEINFRA	367,70
SALÁRIO FAMÍLIA - SEINFRA	770,82	SEST/SENAT - SEDUC	437,11
SALÁRIO FAMÍLIA - SEJUV	84,32	SEST/SENAT - SAS	89,10
SALÁRIO FAMÍLIA - SEC. OBRAS	49,32	SINDICATO DOS SERVIDORES PUBLICO MUNICIP - FMS	651,60
SALÁRIO FAMÍLIA - SEDUC	8.773,38	SINDICATO DOS SERVIDORES PUBLICO MUNICIP - FMS	14,94
SALÁRIO FAMÍLIA - SAS	703,98	SINDICATO DOS SERVIDORES PUBLICO MUNICIP - GAPRE	21,14
SALÁRIO MATERNIDADE - FMS	2.172,00	SINDICATO DOS SERVIDORES PUBLICO MUNICIP - SEFIN	13,42
SALÁRIO MATERNIDADE - SEDUC	12.230,52	SINDICATO DOS SERVIDORES PUBLICO MUNICIP - SEAD	38,96
subtotal pagamentos antecipados	489.052,94	SINDICATO DOS SERVIDORES PUBLICO MUNICIP - SEINF	306,08
RESPONSABILIDADES FINANCEIRAS		SINDICATO DOS SERVIDORES PUBLICO MUNICIP - SEJUV	223,74
EDINAR MARTENS DE ALMEIDA JUNIOR - FMS	31.810,08	SINDICATO DOS SERVIDORES PUBLICO MUNICIP - SEDUC	3.872,34

MARIA ELIANE RIBEIRO
MARQUES:05743125368

Desenvolvido por MARIA CLAYNE REISER MANOEL DE OLIVEIRA
DESENVOLVIDOR: CARLOS EDUARDO DE OLIVEIRA
CONTABILIDADE: SÔNIA MENEZES DE OLIVEIRA
DIRETORIA GERAL: TEREZINHA LOPES DE OLIVEIRA
SECRETARIA: TEREZINHA LOPES DE OLIVEIRA

ECILDO EVANGELISTA
FILHO:42700418387

ECILDO EVANGELISTA FILHO
Prefeito Municipal

ATM - ASSESSORIA TÉCNICA MUNICIPAL S/S
Responsavel

- continua -

Handwritten signatures and initials at the bottom of the page.



GOVERNANDO COM VOCÊ



- continuação -

A T I V O		P A S S I V O	
subtotal responsabilidades financeiras	31.810,08	SINDICATO DOS SERVIDORES PUBLICO MUNICIP - SAS	28,96
SENTENÇAS JUDICIAIS		SINDSAUDE - FMS	15.989,26
TRIBUNAL REGIONAL DO TRABALHO DA 7ª REGI - SEFIN	110.000,00	UNIMED-COOP. DE TRAB. MEDICO - FMS	423,22
subtotal sentenças judiciais	110.000,00	UNIMED-COOP. DE TRAB. MEDICO - SEAD	174,16
CONTAS PENDENTES DEVEDORAS		UNIMED-COOP. DE TRAB. MEDICO - SEDUC	312,79
OUTRAS CONTAS PENDENTES DEVEDORAS		subtotal consignações	734.733,89
BOLETIM DE OCORRENCIA - FURTO - SEDUC	13.286,07		
RESP. FINANCEIRAS GESTAO ANTERIOR - SEFIN	8.336,63	subtotal passivo financeiro	11.974.720,22
subtotal outras contas pendentes devedora	21.622,70		
subtotal ativo financeiro	5.213.924,26	PASSIVO PERMANENTE	
ATIVO PERMANENTE		DÍVIDA FUNDADA INTERNA	
BENS DA ENTIDADE		DÍVIDA FUNDADA INTERNA - POR CONTRATOS	
BENS MÓVEIS		PARCELAMENTO DO INSS - SEFIN	37.302.288,90
Outros bens móveis - CNM	175.105,60	PARCELAMENTO DO PASEP - SEFIN	827.739,08
Outros bens móveis - FMS	2.176.390,89	subtotal dívida fundada interna - por con	38.130.027,98
Outros bens móveis - FMAS	226.349,00		
Outros bens móveis - GAPRE	48.380,00	subtotal passivo permanente	38.130.027,98
Outros bens móveis - SEFIN	922.022,22		
Outros bens móveis - SEAD	136.860,99		
Outros bens móveis - SADER	90.604,05		
Outros bens móveis - SEINFRA	1.086.241,68		
Outros bens móveis - SEJUV	14.359,94		
Outros bens móveis - SEDUC	3.639.905,85		
subtotal bens móveis	8.516.220,22		
BENS SEMOVENTES			
Semoventes - SEFIN	1.000,00		
subtotal bens semoventes	1.000,00		
BENS IMÓVEIS			
Outros bens imóveis de uso especial - CNM	166.128,63		
Outros bens imóveis de uso especial - FMS	1.748.913,31		
Outros bens imóveis de uso especial - SEFIN	1.939.447,20		
Outros bens imóveis de uso especial - SEINFRA	1.526.871,12		
Outros bens imóveis de uso especial - SEJUV	234.141,98		
Outros bens imóveis de uso especial - SEDUC	4.029.374,01		
subtotal bens imóveis	9.644.876,25		
ALMOXARIFADO			
Outros materiais de consumo - CNM	127,50		
Outros materiais de consumo - FMS	53.025,75		
Outros materiais de consumo - FMAS	17.122,13		
Outros materiais de consumo - SEAD	3.013,03		
Outros materiais de consumo - SEDUC	74.796,84		
subtotal almoxarifado	148.085,25		
CRÉDITOS			

MARIA ELIANE RIBEIRO
MARQUES:06743125368

ECILDO
EVANGELISTA
FILHO:42700418387

ATM - ASSESSORIA TÉCNICA MUNICIPAL S/S
Responsavel

ECILDO EVANGELISTA FILHO
Prefeito Municipal

- continua -

(Handwritten signatures and initials)



GOVERNANDO COM VOCÊ



- continuação -

A T I V O		P A S S I V O	
DÍVIDA ATIVA			
DÍVIDA ATIVA TRIBUTARIA - SEFIN	1.806.065,28		
DÍVIDA ATIVA NÃO TRIBUTARIA - SEFIN	744.398,25		
subtotal dívida ativa	2.550.463,53		
VALORES			
AÇÕES DE EMPRESAS			
ÓI S/A - SEFIN	1.110,33		
RFFSA - SEFIN	1.856,62		
subtotal ações de empresas	2.966,95		
subtotal ativo permanente	20.863.612,20		
TOTAL ATIVO REAL		26.077.536,46	TOTAL PASSIVO REAL
PASSIVO A DESCOBERTO		24.027.211,74	
TOTAL ATIVO		50.104.748,20	TOTAL PASSIVO
			50.104.748,20

Mombaça, 31 de Dezembro de 2014.

MARIA ELIANE
RIBEIRO MARQUES
05743125368

ECILDO EVANGELISTA
FILHO:42700418387

ATM - ASSESSORIA TÉCNICA MUNICIPAL S/S
Responsável

ECILDO EVANGELISTA FILHO
Prefeito Municipal

(Handwritten signatures and initials)

PARECER PRÉVIO Nº 00210/2021



PROCESSO Nº 12535/2018-7 (ANTIGO PROCESSO Nº 10015115)

NATUREZA: PRESTAÇÃO DE CONTAS DE GOVERNO

MUNICÍPIO: FORTIM

EXERCÍCIO: 2014

RELATOR: CONSELHEIRO EDILBERTO CARLOS PONTES LIMA

RESPONSÁVEL: ADRIANA PINHEIRO BARBOSA

SESSÃO DE JULGAMENTO: 06/09/2021 A 10/09/2021

EMENTA: PRESTAÇÃO DE CONTAS DE GOVERNO. MUNICÍPIO DE FORTIM. EXERCÍCIO FINANCEIRO DE 2014. PARECER PRÉVIO PELA APROVAÇÃO COM RESSALVA DAS CONTAS. RECOMENDAÇÕES. UNANIMIDADE DE VOTOS.

O **TRIBUNAL DE CONTAS DO ESTADO DO CEARÁ**, reunido nesta data, em sessão ordinária virtual, dando cumprimento ao disposto no art. 71, inciso I, da Constituição Federal, no art. 78, inciso I, da Constituição Estadual, e no art. 42-A da Lei Estadual nº 12.509/95 (LOTCE/CE), apreciou a **prestação de contas de governo do município de Fortim, exercício financeiro de 2014, de responsabilidade da Sra. Adriana Pinheiro Barbosa**, e ao examinar e discutir a matéria, conforme os registros na Ata da Sessão que proferiu o Parecer, acolheu, por unanimidade de votos, o Relatório e o Voto do Conselheiro Relator, pela emissão de **parecer prévio pela aprovação das contas de governo em exame, considerando-as regulares com ressalva, com as recomendações constantes do voto, submetendo-as ao julgamento político a ser realizado pela Câmara Municipal e dando-se ciência aos interessados.**

Participaram da votação os Exmos. Conselheiros Luís Alexandre Albuquerque Figueiredo de Paula Pessoa, Edilberto Carlos Pontes Lima, Ernesto Saboia de Figueiredo Junior, Patrícia Lúcia Mendes Saboya, Rholden Botelho de Queiroz e Soraia Thomaz Dias Victor.

O Exmos. Conselheiros Luís Alexandre Albuquerque Figueiredo de Paula Pessoa e Soraia Thomaz Dias Victor ressaltaram os seus entendimentos quanto à fundamentação utilizada.

Sejam notificados o(a) Prefeito(a) e a Câmara Municipal.

Expedientes Necessários.

SALA DAS SESSÕES DO TRIBUNAL DE CONTAS DO ESTADO DO CEARÁ, em Fortaleza, 10 de setembro de 2021.




(assinado digitalmente)


José Valdomiro Távora de Castro Júnior
PRESIDENTE



(assinado digitalmente)
Edilberto Carlos Pontes Lima
RELATOR

(assinado digitalmente)
Júlio César Rola Saraiva
PROCURADOR-GERAL DO MINISTÉRIO PÚBLICO DE CONTAS

   2



Governo Municipal de Fortim
Consolidado
Anexo 14, da Lei nº 4320, de 17/03/64.

BALANÇO GERAL

EXERCÍCIO FINANCEIRO DE 2014
Em R\$ 1,00

ATM

BALANÇO PATRIMONIAL

ATIVO		PASSIVO	
ATIVO FINANCEIRO		PASSIVO FINANCEIRO	
DISPONÍVEL		RESTOS A PAGAR	
BANCOS		RESTOS A PAGAR - DESPESAS NÃO PROCESSADAS	
BB.....5.034-2 (CIDE)	79,41	RESTOS A PAGAR NÃO PROCESSADOS - 2011 - SMOU	49.982,87
BB.....5.693-5 (PDDE)	8,68	RESTOS A PAGAR NÃO PROCESSADOS - 2013 - FMS	7.706,88
BB.....5.774-6 (MERENDA ESCOLAR)	14,69	RESTOS A PAGAR NÃO PROCESSADOS - 2013 - FSSS	305,48
BB.....6.003-8 (FMAS-PRT)	6,77	RESTOS A PAGAR NÃO PROCESSADOS - 2013 - FME	1.002,88
BB.....6.006-2 (ROYALTIES PET (G.E))	1.402,24	RESTOS A PAGAR NÃO PROCESSADOS - 2013 - GABIN	128,44
BB.....6.128-X (BANDA DE MUSICA)	119,67	RESTOS A PAGAR NÃO PROCESSADOS - 2013 - SEAGE	2.032,90
BB.....6.169-7 (ENTRADA CIDADE)	92,62	RESTOS A PAGAR NÃO PROCESSADOS - 2013 - SMT	27.220,00
BB.....6.239-1 (BRASIL ALFABETIZADO)	5.412,93	RESTOS A PAGAR NÃO PROCESSADOS - 2014 - GABIN	1.756,00
BB.....6.459-9 (FUNDEB)	185.742,86	RESTOS A PAGAR NÃO PROCESSADOS - 2014 - SEAGE	12.500,00
BB.....6.658-3 (PMF SIMPLES NACIONAL)	4.722,42	subtotal restos a pagar - despesas não pr	102.635,45
BB.....7.020-9 (PMF TRNS.ESCOLAR ES)	0,88	RESTOS A PAGAR - DESPESAS PROCESSADAS	
BB.....7.794-1 (MERENDA ESCOLAR)	6.713,31	RESTOS A PAGAR PROCESSADOS - 2010 - FMS	3.480,74
BB.....8.141-8 (IPTU)	18.896,90	RESTOS A PAGAR PROCESSADOS - 2010 - FME	36.419,89
BB.....8.211-2 (ATENC BASICA)	62.584,82	RESTOS A PAGAR PROCESSADOS - 2010 - FMAS	95,20
BB.....8.212-0 (GESTAO FM SAUDE)	761,37	RESTOS A PAGAR PROCESSADOS - 2010 - GABIN	1.095,82
BB.....8.213-9 (MAC FM SAUDE)	25,04	RESTOS A PAGAR PROCESSADOS - 2010 - SEAGE	2.510,29
BB.....8.214-7 (VIG SANIT FM SAUDE)	90.950,51	RESTOS A PAGAR PROCESSADOS - 2010 - SMOU	5.340,95
BB.....8.236-8 (HOSP. PEQ. PORTE)	7.840,43	RESTOS A PAGAR PROCESSADOS - 2010 - SMASC	1.108,73
BB.....8.237-6 (FM SAUDE)	5,33	RESTOS A PAGAR PROCESSADOS - 2010 - SMTETIC	140,60
BB.....8.264-3 (FPM SAUDE)	35.222,34	RESTOS A PAGAR PROCESSADOS - 2010 - SMT	7.109,00
BB.....8.283-X (PMF/PHI/PRO CIDADAN)	2.611,57	RESTOS A PAGAR PROCESSADOS - 2011 - FMS	10.700,60
BB.....8.340-2 (PMF/REC EST VIC E B)	0,01	RESTOS A PAGAR PROCESSADOS - 2011 - FSSS	710,00
BB.....8.797-1 (CONST.ESCOLA ED.BAS)	840,53	RESTOS A PAGAR PROCESSADOS - 2011 - FME	8.909,17
BB.....8.824-2 (CANTINHO DA ESCOLA)	16.060,26	RESTOS A PAGAR PROCESSADOS - 2011 - FMOCA	500,00
BB.....8.827-7 (F.N.METO AMBIENTE)	2.850,48	RESTOS A PAGAR PROCESSADOS - 2011 - FMAS	100,00
BB.....8.910-9 (REF.UN.BASICA DE SA)	153.864,62	RESTOS A PAGAR PROCESSADOS - 2011 - GABIN	67,58
BB.....9.413-7 (PAV.R.FCO BATISTA)	519,51	RESTOS A PAGAR PROCESSADOS - 2011 - SEAGE	4.498,81
BB.....9.601-6 (PMF-CAL.PUBLICA)	125,01	RESTOS A PAGAR PROCESSADOS - 2011 - SMOU	11.258,58
BB.....9.663-6 (ACOES TRABALHISTAS)	35.245,78	RESTOS A PAGAR PROCESSADOS - 2011 - SMASC	1.401,61
BB.....9.676-8 (LICENCAS AMBIENTAIS)	235.140,08	RESTOS A PAGAR PROCESSADOS - 2011 - SEPESC	540,00
BB.....9.718-7 (FMS EQP.E PERMANENT)	41.130,13	RESTOS A PAGAR PROCESSADOS - 2011 - SEAGRI	95,45
BB.....9.825-6 (BOLSA FAMILIA FMAS)	14.832,39	RESTOS A PAGAR PROCESSADOS - 2012 - FMS	35.965,32
BB.....9.826-4 (IGD SUAS FMAS)	63,39	RESTOS A PAGAR PROCESSADOS - 2012 - FSSS	1.407,00
BB.....9.827-2 (CRAS FMAS)	3.076,88	RESTOS A PAGAR PROCESSADOS - 2012 - FME	18.253,66
BB.....9.831-0 (PROJOVEN FMAS)	691,15	RESTOS A PAGAR PROCESSADOS - 2012 - FMAS	1.704,71
BB.....9.832-9 (PETI FMAS)	64,24	RESTOS A PAGAR PROCESSADOS - 2012 - GABIN	4.845,78
BB.....9.932-X (FMA SSCFV)	28.029,12	RESTOS A PAGAR PROCESSADOS - 2012 - SEAGE	12.733,25

Carap

Adriana Pinheiro Barbosa

ATM (ASSESSORIA TÉCNICA MUNICIPAL S/S)
Assessoria Contábil

ADRIANA PINHEIRO BARBOSA
Prefeita Municipal de Fortim

- continua -

Carap
Carap
Carap



- continuação -

A T I V O		P A S S I V O	
BB.....	9.966-X (FMS UBS AMPLIAÇÃO)	25.031,97	RESTOS A PAGAR PROCESSADOS - 2012 - SMOU 26.415,66
BB.....	9.980-5 (FMS UBS CONSTRUÇÃO)	277,09	RESTOS A PAGAR PROCESSADOS - 2012 - SMASC 6.231,31
BB.....	10.022-6 (AUX.FIN.L12859)	222,55	RESTOS A PAGAR PROCESSADOS - 2012 - SEAGRI 189,95
BB.....	10.048-X (PAR-TD-PLAN AÇÃO AR)	588.874,57	RESTOS A PAGAR PROCESSADOS - 2012 - FMS 209,34
BB.....	10.068-4 (PACIL.QUADRA.MA.LDT)	34.219,28	RESTOS A PAGAR PROCESSADOS - 2012 - SMT 81,12
BB.....	10.119-X (PAC II - QUADRA)	38.103,15	RESTOS A PAGAR PROCESSADOS - 2013 - FMS 4.652,65
BB.....	10.165-6 (IN VAN FMS)	6.352,32	RESTOS A PAGAR PROCESSADOS - 2013 - FSSS 373,76
BB.....	10.173-7 (REFORMA QUADRA B.V)	394,90	RESTOS A PAGAR PROCESSADOS - 2013 - FME 10.924,24
BB.....	10.185-0 (LEILAO)	2.914,33	RESTOS A PAGAR PROCESSADOS - 2013 - SEAGE 2.107,80
BB.....	10.189-3 (APOIO CRECHES)	67.240,31	RESTOS A PAGAR PROCESSADOS - 2013 - SMDU 750,00
BB.....	10.209-1 (PASEP)	2.083,53	RESTOS A PAGAR PROCESSADOS - 2013 - SMASC 322,92
BB.....	10.273-3 (BEN. ENVENT. ESTADO)	3.830,39	RESTOS A PAGAR PROCESSADOS - 2013 - SEPESC 1.000,00
BB.....	10.328-4 (PACII-QUAD.EMILIO Q)	17.047,49	RESTOS A PAGAR PROCESSADOS - 2013 - SEAGRI 1.500,00
BB.....	10.372-1 (FECOP)	10.282,11	RESTOS A PAGAR PROCESSADOS - 2013 - SMT 1.500,00
BB.....	10.492-2 (BRASIL CARINHOSO)	99.045,31	RESTOS A PAGAR PROCESSADOS - 2014 - FMS 675.338,60
BB.....	13.472-4 (ITR)	359,05	RESTOS A PAGAR PROCESSADOS - 2014 - FSSS 5.930,04
BB.....	14.870-9 (IPI)	165,47	RESTOS A PAGAR PROCESSADOS - 2014 - FME 647.401,36
BB.....	15.397-4 (SAUDE/FPM/IPI)	173,88	RESTOS A PAGAR PROCESSADOS - 2014 - FMS 7.814,60
BB.....	16.100-4 (FPM)	18.328,09	RESTOS A PAGAR PROCESSADOS - 2014 - CMF 296,65
BB.....	16.114-4 (BB-CAMARA MUNICIPAL)	3.070,15	RESTOS A PAGAR PROCESSADOS - 2014 - GABIN 36.354,33
BB.....	16.125-X (FPM - FMECD)	3.049,32	RESTOS A PAGAR PROCESSADOS - 2014 - SEAGE 166.034,56
BB.....	16.384-8 (SUS)	353,17	RESTOS A PAGAR PROCESSADOS - 2014 - SMDU 186.528,00
BB.....	16.400-3 (FUNDO ESPECIAL)	621,45	RESTOS A PAGAR PROCESSADOS - 2014 - SMASC 36.302,87
BB.....	16.605-7 (IPTU)	6.953,37	RESTOS A PAGAR PROCESSADOS - 2014 - SEPESC 1.750,90
BB.....	20.804-3 (FNDE-SALARIO EDUC.)	1,90	RESTOS A PAGAR PROCESSADOS - 2014 - SEAGRI 18.599,46
BB.....	20.947-3 (FEX)	132,21	RESTOS A PAGAR PROCESSADOS - 2014 - FMS 678,00
BB.....	21.428-0 (PROG.NAC.AP.TRA.ESC)	6,05	RESTOS A PAGAR PROCESSADOS - 2014 - SMOU 9.920,79
BB.....	40.550-7 (MERCADO)	1.795,58	RESTOS A PAGAR PROCESSADOS - 2014 - SMT 37.768,57
BB.....	40.639-2 (CAGECE)	10,77	subtotal restos a pagar - despesas proces 2.038.570,21
BB.....	40.659-7 (FMS)	4.119.167,80	DEPÓSITOS
BB.....	162.221-8 (REF ESCOLA VICOSA)	1.375,66	DEPÓSITOS DE DIVERSAS ORIGENS
BB.....	283.142-2 (ICMS EXPORTAÇÃO)	873,18	PROJETO M.K. KELLOGG FOUNDATION - SEAGE 382,58
BRADESCO.....	11.283-6 (ILUMINACAO PUBLICA)	143.312,62	subtotal depósitos de diversas origens 382,58
BRADESCO.....	15.438-5 (IPTU)	48.149,44	CONSIGNAÇÕES
CEF.....	23-9 (PM FORTIM ICMS)	30.219,33	CALÇAO DE PROCESSO LICITATORIO - SEAGE 5.645,03
CEF.....	24-7 (M FORTIM IPVA)	1.420,26	CONTRIBUIÇÃO PARA SINDICATO - FMS 4.712,41
CEF.....	150-2 (TRIBUTOS)	20.199,45	CONTRIBUIÇÃO PARA SINDICATO - GABIN 1.008,46
CEF.....	215-0 (F.M.SEGURIDADE)	4.926.949,38	CONTRIBUIÇÃO PARA SINDICATO - SEPG 125,50
CEF.....	25.773-9 (POUPANCA C/C 23)	141.836,36	CONTRIBUIÇÃO PARA SINDICATO - SMDU 1.305,34
CEF.....	440.031-2 (CONV.FNDE)	0,01	CONTRIBUIÇÃO PARA SINDICATO - SMASC 757,38
CEF.....	624.001-0 (ATENC BASICA)	7.747,54	CONTRIBUIÇÃO PARA SINDICATO - SEPESC 80,92
CEF.....	624.003-7 (MAC FM SAUDE)	30.953,77	EMPRESTIMO CONSIGNACAO BRADESCO - FME 51.218,52
CEF.....	624.004-5 (VIG SANIT FM SAUDE)	19.580,95	EMPRESTIMO CONSIGNACAO BRADESCO - SMDU 397,28
CEF.....	647.029-6 (URB ORLA P MACEIO)	1.116,45	EMPRESTIMO CONSIGNACAO BRADESCO - SMASC 587,88
CEF.....	647.034-2 (CONST UNID HABITACI)	97.870,17	EMPRESTIMO CONSIGNACAO CEF - FME 1.819,68
CEF.....	647.067-9 (CONST.PRÇ M.LOUR)	3.335,24	FUNDO MUNICIPAL DA SEGURIDADE SOCIAL DO - FMS 12.369,55

Carap

Adriana Pinheiro Barbosa

ATM (ASSESSORIA TÉCNICA MUNICIPAL S/S)
Assessoria Contábil

ADRIANA PINHEIRO BARBOSA
Prefeita Municipal de Fortim

- continua -

[Handwritten signatures and marks]




- continuação -

A T I V O		P A S S I V O	
CEF.....647.068-7 (Pav. Pont. Naceto)	883,19	FUNDO MUNICIPAL DA SEGURIDADE SOCIAL DO - FME	90.852,10
subtotal bancos	11.481.689,93	FUNDO MUNICIPAL DA SEGURIDADE SOCIAL DO - GABIN	223,00
REALIZÁVEL		FUNDO MUNICIPAL DA SEGURIDADE SOCIAL DO - SEAGE	11.763,91
PAGAMENTOS ANTECIPADOS		FUNDO MUNICIPAL DA SEGURIDADE SOCIAL DO - SMDU	4.878,61
EMPRESTIMO CONSIGNACAO BB - FMS	6.430,66	FUNDO MUNICIPAL DA SEGURIDADE SOCIAL DO - SMASC	1.127,50
EMPRESTIMO CONSIGNACAO BB - FME	40.438,64	FUNDO MUNICIPAL DA SEGURIDADE SOCIAL DO - SEAGRI	489,78
EMPRESTIMO CONSIGNACAO BB - SEAGE	52.754,68	FUNDO MUNICIPAL DA SEGURIDADE SOCIAL DO - SNT	238,92
EMPRESTIMO CONSIGNACAO BB - SMASC	352,99	IMPOSTO SINDICATO - FME	621,79
EMPRESTIMO CONSIGNACAO BRADESCO - FMS	6.863,10	IMPOSTO SINDICATO - SEAGE	2.178,56
EMPRESTIMO CONSIGNACAO BRADESCO - FSSS	1.104,22	INSS (Inst. Hac Seg Social) - FMS	23.149,73
EMPRESTIMO CONSIGNACAO BRADESCO - SEAGE	1.237,54	INSS (Inst. Hac Seg Social) - FSSS	602,33
EMPRESTIMO CONSIGNACAO CEF - FMS	3.604,51	INSS (Inst. Hac Seg Social) - FME	44.641,22
EMPRESTIMO CONSIGNACAO CEF - FSSS	8.476,54	INSS (Inst. Hac Seg Social) - FMAS	1.675,49
EMPRESTIMO CONSIGNACAO CEF - GABIN	184,33	INSS (Inst. Hac Seg Social) - GABIN	9.764,25
EMPRESTIMO CONSIGNACAO CEF - SEAGE	25.215,79	INSS (Inst. Hac Seg Social) - SEAGE	8.121,28
EMPRESTIMO CONSIGNACAO CEF - SMDU	88,50	INSS (Inst. Hac Seg Social) - SMDU	14.325,27
EMPRESTIMO CONSIGNACAO CEF - SMASC	906,54	INSS (Inst. Hac Seg Social) - SMASC	3.928,26
EMPRESTIMO CONSIGNACAO CEF - SNT	176,89	INSS (Inst. Hac Seg Social) - SEPESEC	950,65
JUROS E MULTAS PAGTO CREDORES - FMS	2.416,20	INSS (Inst. Hac Seg Social) - SEAGRI	1.196,76
JUROS E MULTAS PAGTO CREDORES - SEAGE	68,77	INSS (Inst. Hac Seg Social) - SMMA	3.857,82
LICENCA GESTANTE FSSM - FME	1.994,06	INSS (Inst. Hac Seg Social) - SNT	1.537,67
SALARIO FAMILIA FSSM - FMS	73,98	INSS 11% (prestadores de servicos) - FMS	40,50
SALARIO FAMILIA FSSM - FME	3.769,00	IRRF A RECOLHER PESSOA FISICA - FSSS	1.489,42
SALARIO FAMILIA FSSM - GABIN	49,32	IRRF A RECOLHER PESSOA JURIDICA - FSSS	173,10
SALARIO FAMILIA FSSM - SEAGE	591,84	ISS A RECOLHER - FMS	35,00
SALARIO FAMILIA FSSM - SMDU	394,56	M & A SEGUROS - FMS	120,55
SALARIO FAMILIA FSSM - SEAGRI	49,32	M & A SEGUROS - FSSS	66,08
SALARIO FAMILIA FSSM - SNT	49,32	M & A SEGUROS - FME	944,45
SALARIO FAMILIA INSS - FMS	122,28	M & A SEGUROS - GABIN	546,57
SALARIO FAMILIA INSS - FME	2.524,80	M & A SEGUROS - SEAGE	583,98
SALARIO FAMILIA INSS - GABIN	49,32	M & A SEGUROS - SEPG	602,54
SALARIO FAMILIA INSS - SEAGE	711,16	PASEP - SEAGE	1.797,55
SALARIO FAMILIA INSS - SMDU	2.330,72	PENSAO ALIMENTICIA - FME	177,98
SALARIO FAMILIA INSS - SMASC	147,96	SINDIAGUA - SEAGE	69,70
SALARIO FAMILIA INSS - SMMA	23,36	SINDICATO - APEOC - FSSS	81,55
SALARIO MATERNIDADE INSS - FME	724,00	SINDICATO - APEOC - FME	414,21
SALARIO MATERNIDADE INSS - FMS	3.093,33	SINDSAUDE - FMS	3.037,03
UNIMED - SEAGE	879,34	SINDSAUDE - FSSS	32,60
subtotal pagamentos antecipados	167.897,57	SINDSAUDE - FME	53,40
DEVEDORES DIVERSOS		SINDSAUDE - SEAGE	19,30
JUROS E MULTAS BANCARIAS - FME	13,35	UNIMED - FMS	85,60
subtotal devedores diversos	13,35	UNIMED - FME	3.381,60
subtotal ativo financeiro	11.649.600,85	subtotal consignações	319.910,60
ATIVO PERMANENTE		subtotal passivo financeiro	2.481.498,84

ATM (ASSESSORIA TECNICA MUNICIPAL S/S)
Assessoria Contabil

ADRIANA PINHEIRO BARBOSA
Prefeita Municipal de Fortim
- continua -

[Handwritten signatures and initials]



- continuação -

A T I V O		P A S S I V O	
BENS DA ENTIDADE		PASSIVO PERMANENTE	
BENS MÓVEIS		DÍVIDA FUNDADA INTERNA	
BENS MÓVEIS - FMS	1.070.150,68	DÍVIDA FUNDADA INTERNA - POR CONTRATOS	
BENS MÓVEIS - FSSS	3.323,26	Acordo CADPREV 01971/2013 - FSSS - SEAGE	620.347,86
BENS MÓVEIS - FNE	1.493.958,81	DÍVIDA F. INTERNA POR CONTRATOS INSS - SEAGE	4.416.020,82
BENS MÓVEIS - FNAS	166.941,68	DÍVIDA FUND INTERNA POR CONTRATO-PASEP - SEAGE	47.312,58
BENS MÓVEIS - CNF	53.879,05	PREVIDENCIA A RECOLHER - SEAGE - SEAGE	385.136,31
BENS MÓVEIS - GABIN	37.098,70	subtotal dívida fundada interna - por con	5.468.817,57
BENS MÓVEIS - SEAGE	195.028,20	PROVISÃO MATEMÁTICA PREVIDENCIÁRIA	
BENS MÓVEIS - SEPG	1.349,00	Provisão de Benefícios Concedidos - FSSS	3.090.105,48
BENS MÓVEIS - SMDU	593.215,00	Provisões de Benefícios a Conceder - FSSS	21.372.714,25
BENS MÓVEIS - SMASC	10.539,47	subtotal provisão matemática previdenciár	24.462.819,73
BENS MÓVEIS - SEPESC	245.822,00		
BENS MÓVEIS - SEAGRI	14.115,80		
BENS MÓVEIS - SNMA	47.520,80		
BENS MÓVEIS - SNT	24.697,00		
subtotal bens móveis	3.959.638,65	subtotal passivo permanente	29.931.637,30
BENS IMÓVEIS			
BENS IMÓVEIS - FMS	952.432,36		
BENS IMÓVEIS - FNE	5.733.422,05		
BENS IMÓVEIS - FNAS	131.675,46		
BENS IMÓVEIS - SEAGE	22.161,92		
BENS IMÓVEIS - SMDU	766.249,73		
BENS IMÓVEIS - FMIS	616.835,63		
BENS IMÓVEIS - SNT	224.763,41		
subtotal bens imóveis	8.436.742,56		
ALMOXARIFADO			
ALMOXARIFADO - FMS	45.794,41		
ALMOXARIFADO - FNE	3.171,05		
ALMOXARIFADO - FNAS	816,71		
ALMOXARIFADO - SEAGE	7.881,79		
subtotal almoxarifado	57.663,96		
CRÉDITOS			
DÉVIDA ATIVA			
DÉVIDA ATIVA - SEAGE	1.696.856,12		
DÍVIDA ATIVA NÃO TRIBUTÁRIA - SEAGE	229.291,21		
DÍVIDA ATIVA NÃO TRIBUTÁRIA-ACORDAOS TCM - SEAGE	111.169,50		
subtotal dívida ativa	2.037.316,83		
CRÉDITOS JUNTOS A ÓRGÃOS PÚBLICOS			
Acordo CADPREV 01971/2013 - FSSS	623.884,24		
Parcelamento FSSS - FSSS	395.926,10		
subtotal créditos juntos a órgãos público	1.019.810,34		
CRÉDITOS DIVERSOS			
Previdência a Receber - FSSS	378.541,07		
subtotal créditos diversos	378.541,07		

Carap

ATM (ASSESSORIA TÉCNICA MUNICIPAL S/S)
Assessoria Contábil

Adriana

ADRIANA PINHEIRO BARBOSA
Prefeita Municipal de Fortim

- continua -

Carap
AB
Carap
AB



- continuação -

A T I V O		P A S S I V O	
ENTIDADES AUTÁRQUICAS C/ ATIVO			
Participação em Consórcio Público - FMS	267.860,10		
subtotal entidades autárquicas c/ ativo	267.860,10		
subtotal ativo permanente	16.157.573,51		
TOTAL ATIVO REAL		27.807.174,36	TOTAL PASSIVO REAL 32.413.136,14
PASSIVO A DESCOBERTO		4.605.961,78	
TOTAL ATIVO		32.413.136,14	TOTAL PASSIVO 32.413.136,14

Fortim, 31 de Dezembro de 2014.

Carlaap
 ATM (ASSESSORIA TÉCNICA MUNICIPAL S/S)
 Assessoria Contábil

Adriana
 ADRIANA PINHEIRO BARBOSA
 Prefeita Municipal de Fortim

[Handwritten signatures and initials]

PARECER PRÉVIO Nº 0050 /2021

PROCESSO: 12774/2018-3

RELATOR: CONSELHEIRO R HOLDEN QUEIROZ

ENTIDADE: PREFEITURA MUNICIPAL DE IRAUÇUBA

EMENTA: CONTAS DE GOVERNO - Exercício de 2015. Ocorrências verificadas incapazes de prejudicar o contexto geral das contas. Parecer Prévio Favorável à aprovação das contas. Contas Regulares com Ressalvas. Recomendações. Notificações. Decisão por unanimidade de votos.

O **TRIBUNAL DE CONTAS DO ESTADO DO CEARÁ**, reunido nesta data, em sessão ordinária virtual, dando cumprimento ao disposto no Art. 71, inciso I da Constituição Federal e consoante o referido pelo Art. 78, inciso I, da Constituição Estadual, apreciou a presente Prestação de Contas Anual de Governo do Município de **IRAUÇUBA**, exercício financeiro de 2015, de responsabilidade do Senhor **JOSÉ ELISNALDO MOTA PINTO**, e, ao examinar e discutir a matéria, por unanimidade de votos, **acolheu** o Relatório e o Voto do Conselheiro Relator, pela emissão de Parecer Prévio **FAVORÁVEL À APROVAÇÃO** das Contas de Governo ora examinadas, considerando-as **REGULARES COM RESSALVAS**, com as recomendações constantes do voto, submetendo-as ao julgamento político a ser realizado pela Câmara Municipal e dando-se ciência aos interessados.

Participaram, também, da votação os Excelentíssimos Conselheiros: Alexandre Figueiredo, Soraia Victor, Edilberto Pontes, Patrícia Saboya e Ernesto Saboya.

Transcreva-se e cumpra-se.

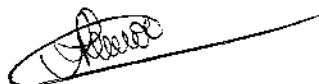
SALA DAS SESSÕES DO PLENO DO TRIBUNAL DE CONTAS DO ESTADO DO CEARÁ, em Fortaleza, 12 de março de 2021.

Conselheiro José Valdomiro Távora de Castro Júnior
Presidente

Conselheiro Rholden Botelho de Queiroz
Relator

Fui presente

Júlio César Rôla Saraiva
PROCURADOR DE CONTAS DO MINISTÉRIO PÚBLICO ESPECIAL








1 

MUNICÍPIO DE IRAUCUBA
BALANÇO PATRIMONIAL
EXERCÍCIO FINANCEIRO DE 2015



ATIVO				PASSIVO			
ESPECIFICAÇÃO	NE	EXERCÍCIO	EXERCÍCIO	ESPECIFICAÇÃO	NE	EXERCÍCIO	EXERCÍCIO
		ATUAL	ANTERIOR			ATUAL	ANTERIOR
ATIVO CIRCULANTE		19.562.219,85	16.389.025,84	PASSIVO CIRCULANTE		4.275.657,72	7.148.061,64
Caixa e Equivalentes de Caixa		18.217.284,71	15.998.127,82	Obrigações Trabalhistas, Previdenciárias e Assistenciais de Curto Prazo		973.548,56	2.327.315,70
Créditos a Curto Prazo		466.218,12	0,00	Empréstimos e Financiamentos a Curto Prazo		3.149.651,87	4.512.244,75
Clientes				Fornecedores e Contas a Pagar a Curto Prazo			
Créditos Tributários a Receber				Obrigações Fiscais a Curto Prazo			
Dívida Ativa Tributária				Obrigações de Repartição a Outros Entes			
Dívida Ativa não Tributária - Clientes				Provisões a Curto Prazo			
Créditos de Transferências a Receber		466.218,12	0,00	Demais Obrigações a Curto Prazo		152.457,29	308.501,19
Empréstimos e Financiamentos Concedidos							
(-) Ajuste de Perdas de Créditos a Curto Prazo							
Demais Créditos e Valores a Curto Prazo		9.406,55	207.803,60				
Investimentos e Aplicações Temporárias a Curto Prazo		38.721,84	42.459,99				
Estoques		830.588,63	140.634,43				
VPD Pagas Antecipadamente		0,00					
ATIVO NÃO CIRCULANTE		35.664.845,99	30.659.425,53	PASSIVO NÃO CIRCULANTE		17.518.039,94	26.330.009,20
Ativo Realizável a Longo Prazo		2.083.693,20	1.890.707,66	Obrigações Trabalhistas, Previdenciárias e Assistenciais de Longo Prazo		10.191.310,33	12.012.373,11
Créditos a Longo Prazo		2.083.693,20	1.890.707,66	Empréstimos e Financiamentos a Longo Prazo			
Clientes				Fornecedores e Contas a Pagar a Longo Prazo			
Créditos Tributários a Receber				Obrigações Fiscais a Longo Prazo			
Dívida Ativa Tributária		1.244.084,97	1.139.951,64	Provisões a Longo Prazo		7.326.729,61	14.317.636,09
Dívida Ativa não Tributária - Clientes		839.608,23	750.756,02	Demais Obrigações a Longo Prazo			
Empréstimos e Financiamentos Concedidos				Resultado Diferido			
(-) Ajuste de Perdas de Créditos a Longo Prazo (DAT)							
Demais Créditos e Valores a Longo Prazo							
Investimentos e Aplicações Temporárias a Longo Prazo							
Estoques							
VPD Pagas Antecipadamente							
Investimentos		0,00	0,00				
Participações Permanentes		0,00	0,00				
Participações Avaliadas pelo Método de Equivalência Patrimonial							
Participações Avaliadas pelo Método de Custo							
Propriedades para Investimento							
Demais Investimentos Permanentes Imobilizado		33.581.152,79	28.768.717,87				
Bens Móveis		11.091.034,95	9.342.211,68				
Bens Imóveis		22.490.117,84	19.426.506,19				
(-) Depreciação Acumulada			0,00				
Intangível		0,00	0,00				
Softwares							
Marcas, Direitos e Patentes Industriais							
Direito de Uso de Imóveis							
TOTAL DO ATIVO		55.227.065,84	47.048.451,37	TOTAL DO PASSIVO + PATRIMÔNIO LÍQUIDO		55.227.065,84	47.048.451,37

PATRIMÔNIO LÍQUIDO			
ESPECIFICAÇÃO	NE	EXERCÍCIO ATUAL	EXERCÍCIO ANTERIOR
Patrimônio Social e Capital Social			
Adiantamento para Futuro Aumento de Capital			
Reservas de Capital			
Ajustes de Avaliação Patrimonial			
Reservas de Lucros			
Demais Reservas			
Resultados Acumulados		33.433.368,18	13.570.380,53
Resultado do exercício		19.862.987,65	-5.641.549,61
Resultados de exercícios anteriores		13.570.380,53	18.933.534,61
Ajustes de exercícios anteriores			278.395,53
(-) Ações / Cotas em Tesouraria			
TOTAL DO PATRIMÔNIO LÍQUIDO		33.433.368,18	13.570.380,53

ATIVO				PASSIVO			
ESPECIFICAÇÃO	NE	EXERCÍCIO ATUAL	EXERCÍCIO ANTERIOR	ESPECIFICAÇÃO	NE	EXERCÍCIO ATUAL	EXERCÍCIO ANTERIOR






ATIVO FINANCEIRO	18.226.691,26	16.010.785,34	PASSIVO FINANCEIRO	4.438.323,37	5.536.498,02
ATIVO PERMANENTE	37.000.374,58	31.937.666,03	PASSIVO PERMANENTE	17.518.039,94	28.657.326,94
SALDO PATRIMONIAL				33.270.702,53	32.854.632,45

ATOS POTENCIAIS ATIVOS				ATOS POTENCIAIS PASSIVOS			
ESPECIFICAÇÃO	NE	EXERCÍCIO ATUAL	EXERCÍCIO ANTERIOR	ESPECIFICAÇÃO	NE	EXERCÍCIO ATUAL	EXERCÍCIO ANTERIOR
Nada a Registrar				Nada a Registrar			
TOTAL				TOTAL			


 JOSÉ ELIVALDO MOTA PINTO
 Prefeito Municipal


 ATM - ASSESSORIA TÉCNICA MUNICIPAL/S/S
 Assessoria Contábil

MUNICÍPIO DE IRAUCUBA
BALANÇO PATRIMONIAL
EXERCÍCIO FINANCEIRO DE 2015



DESTINAÇÃO DOS RECURSOS	RS	1.00
	SUPERAVIT/ DEFICIT	
Ordinária	FINANCEIRO	
Recursos Próprios ou Ordinários - Administração Direta	-2.675.606,11	
Recursos Próprios ou Ordinários - Administração Indireta	-2.675.606,11	
Ordinária	15.463.974,00	
Alienação de Bens	-	
Operações de Crédito	-	
Recursos Vinculados ao RPPS	13.905.773,77	
Demais Recursos Vinculados	-	
Transferências Voluntárias Destinadas à Educação	239.876,28	
Transferências Voluntárias Destinadas à Saúde	44.670,44	
Transferências Voluntárias Destinadas à Assistência Social	14.213,78	
Transferências Voluntárias Destinadas à Infraestrutura e Saneamento	-	
Transferências Voluntárias Destinadas às Demais Áreas	1.480.611,35	
Transferências de Recursos do Fundeb	50.649,80	
Transferências de Recursos do SUS	373.187,34	
Transferências de Recursos do FNAS	130.337,20	
Transferências de Recursos do FNDE	224.853,94	
TOTAL	13.738.367,89	

JOSÉ EUZENALDO MOTA PINTO
Prefeito Municipal

ATM - ASSESSORIA TÉCNICA MUNICIPAL S/S
Assessoria Contábil



ATIVO FINANCEIRO	18.226.691,26	16.010.785,34	PASSIVO FINANCEIRO	4.438.323,37	3.536.494,02
ATIVO PERMANENTE	37.000.374,58	31.037.666,03	PASSIVO PERMANENTE	17.518.039,94	28.652.328,90
SALDO PATRIMONIAL				33.270.702,53	12.854.632,45

ATOS POTENCIAIS ATIVOS				ATOS POTENCIAIS PASSIVOS			
ESPECIFICAÇÃO	NE	EXERCÍCIO ATUAL	EXERCÍCIO ANTERIOR	ESPECIFICAÇÃO	NE	EXERCÍCIO ATUAL	EXERCÍCIO ANTERIOR
Nada a Registrar				Nada a Registrar			
TOTAL				TOTAL			

JOSÉ ELISNALDO MOTA PINTO
 Prefeito Municipal

elival
 ATM - ASSESSORIA TÉCNICA MUNICIPAL S/S
 Assessoria Contábil

elival
elival
elival
elival

MUNICÍPIO DE IRAUÇUBA
 BALANÇO PATRIMONIAL
 EXERCÍCIO FINANCEIRO DE 2015



DESTINAÇÃO DOS RECURSOS	R\$	1,00
	SUPERAVIT/ DEFICIT FINANCEIRO	
Ordinária		
Recursos Próprios ou Ordinários - Administração Direta	-2.675.606,11	
Recursos Próprios ou Ordinários - Administração Indireta	-2.675.606,11	
Ordinária		16.463.974,00
Alienação de Bens	-	
Operações de Crédito	-	
Recursos Vinculados ao RPPS	13.905.773,77	
Demais Recursos Vinculados		
Transferências Voluntárias Destinadas à Educação	239.876,38	
Transferências Voluntárias Destinadas à Saúde	44.470,44	
Transferências Voluntárias Destinadas à Assistência Social	14.213,78	
Transferências Voluntárias Destinadas à Infraestrutura e Saneamento		
Transferências Voluntárias Destinadas às Demais Áreas	1.480.611,35	
Transferências de Recursos do Fundeb	50.649,80	
Transferências de Recursos do SUS	373.187,34	
Transferências de Recursos do FNAS	130.337,20	
Transferências de Recursos do FNDE	224.853,94	
TOTAL		13.788.367,89

JOSÉ ELISNALDO MOTA PINTO
 Prefeito Municipal

General
 ATM - ASSESSORIA TÉCNICA MUNICIPAL S/S
 Assessoria Contábil

[Handwritten signatures and initials]

PARECER PRÉVIO Nº 0059 /2020

PROCESSO: 12395/2018-6

RELATOR: CONSELHEIRO Rholden Queiroz

ENTIDADE: PREFEITURA MUNICIPAL DE ITAIÇABA

EMENTA: CONTAS DE GOVERNO - Exercício de 2013. Ocorrências verificadas incapazes de prejudicar o contexto geral das contas. Parecer Prévio Favorável à aprovação das contas. Contas Regulares com Ressalva. Decisão por unanimidade de votos.

O TRIBUNAL DE CONTAS DO ESTADO DO CEARÁ, reunido nesta data, em sessão ordinária, dando cumprimento ao disposto no Art. 71, inciso I da Constituição Federal e consoante o referido pelo Art. 78, inciso I, da Constituição Estadual, apreciou a presente Prestação de Contas Anual de Governo do Município de **ITAIÇABA**, exercício financeiro de 2013, de responsabilidade do Senhor **JOSÉ ORLANDO DE HOLANDA**, e, ao examinar e discutir a matéria, acolheu o Relatório e o Voto do Conselheiro Relator, pela emissão de Parecer Prévio **FAVORÁVEL À APROVAÇÃO** das Contas de Governo ora examinadas, considerando-as **REGULARES COM RESSALVAS**, com as recomendações constantes do voto, submetendo-as ao julgamento político a ser realizado pela Câmara Municipal.

Participaram, também, da votação os Excelentíssimos Conselheiros: Alexandre Figueiredo, Soraia Victor, Edilberto Pontes, Patrícia Saboia e Ernesto Saboia.

Transcreva-se e cumpra-se.


SALA DAS SESSÕES DO PLENO DO TRIBUNAL DE CONTAS DO ESTADO DO CEARÁ, em Fortaleza, 18 de maio de 2020.

Conselheiro José Valdomiro Távora de Castro Júnior
Presidente

Conselheiro Rholden Botelho de Queiroz
Relator

Fui presente

Júlio César Rôla Saraiva
PROCURADOR GERAL DO MINISTÉRIO PÚBLICO DE CONTAS


Handwritten signatures and initials, including a large signature at the top right, and a date '1' at the bottom right.



ITAICABA
GOVERNO MUNICIPAL

Governo Municipal de Itaipicaba
Consolidado
Anexo 14, da Lei nº 4320, de 17/03/64.

BALANÇO GERAL

EXERCÍCIO FINANCEIRO DE 2013
Em R\$ 1,00

BALANÇO PATRIMONIAL

ATM

ATIVO		PASSIVO	
ATIVO FINANCEIRO		PASSIVO FINANCEIRO	
DISPONÍVEL		RESTOS A PAGAR	
BANCOS		RESTOS A PAGAR - DESPESAS NÃO PROCESSADAS	
BB.....	1.354-1 (BB FUMAS)	322,44	RESTOS A PAGAR NÃO PROCESSADOS - 2013 - GAPRE
BB.....	1.264-3 (FUNDEB 60%)	70,71	subtotal restos a pagar - despesas não pr
BB.....	1.265-3 (FUNDEB 40%)	161,02	36.655,00
BB.....	1.268-8 (CULTURA-DESPORTO)	397,44	RESTOS A PAGAR - DESPESAS PROCESSADAS
BB.....	1.554-7 (PMI/EDUCAÇÃO/IMPOST	51,59	RESTOS A PAGAR PROCESSADOS - 2009 - FMS
BB.....	2.897-5 (DIVERSOS)	2.085,32	9.439,85
BB.....	3.183-2 (FPN)	3.590,76	RESTOS A PAGAR PROCESSADOS - 2009 - FDCA
BB.....	5.032-6 (IPI EXPORTACAO)	7.765,88	280,60
BB.....	5.039-3 (PMI FUNDO SAÚDE)	764,41	RESTOS A PAGAR PROCESSADOS - 2009 - FMS
BB.....	5.165-9 (SAL EDUCACAO)	332,30	2.078,50
BB.....	5.271-3 (PNATE-TRANSP.ESCOLA	21.628,66	RESTOS A PAGAR PROCESSADOS - 2009 - FNE
BB.....	5.175-6 (CIDE)	759,21	3.775,45
BB.....	5.398-0 (ACAO SOCIAL)	2,28	RESTOS A PAGAR PROCESSADOS - 2009 - SEAFI
BB.....	5.603-0 (ICMS IEC)	3,57	8.342,29
BB.....	5.621-0 (PMI ITAICABA - BENE)	394,74	RESTOS A PAGAR PROCESSADOS - 2009 - SEAGRI
BB.....	5.666-3 (PMI-VIG.SANIT BASIC	363,58	606,30
BB.....	5.690-1 (PMI MAPR)	852,54	RESTOS A PAGAR PROCESSADOS - 2009 - SIICT
BB.....	5.691-X (PMI SAÚDE BUCAL)	8,86	56.956,87
BB.....	5.776-2 (PMI/PNAE)	423,87	RESTOS A PAGAR PROCESSADOS - 2009 - GAPRE
BB.....	5.861-0 (CFM DPTO PROD MIN.)	4.311,33	2.490,38
BB.....	5.912-9 (CP BOLSA FAMILIA)	1.017,38	RESTOS A PAGAR PROCESSADOS - 2009 - FMS
BB.....	6.108-5 (INF-EST. SERTAD VIV	7,45	13.234,58
BB.....	6.193-X (ICMS)	17.091,77	RESTOS A PAGAR PROCESSADOS - 2010 - FDCA
BB.....	6.241-3 (PMI RETENCAO INSS)	173,11	778,60
BB.....	6.284-7 (PBT)	303,53	RESTOS A PAGAR PROCESSADOS - 2010 - FMS
BB.....	6.288-X (ROYALTIES PETRO)	7.223,57	7.500,87
BB.....	6.338-4 (A C MARIA MOREIRA)	262,24	RESTOS A PAGAR PROCESSADOS - 2010 - FNE
BB.....	6.360-8 (PROQUALY)	203,21	14.116,11
BB.....	6.378-9 (PMI-ITA-ESP.CULTURA	125,88	RESTOS A PAGAR PROCESSADOS - 2010 - SEAFI
BB.....	6.450-3 (PMISC 1442008 CF)	330,47	5.259,06
BB.....	6.543-0 (VIGILANCIA SANITARI	2.630,59	RESTOS A PAGAR PROCESSADOS - 2010 - SEAGRI
BB.....	6.562-3 (FUNDEB 100%)	391,32	343,19
BB.....	6.572-3 (PMI BOLSA JOVEN)	341,76	RESTOS A PAGAR PROCESSADOS - 2010 - SIICT
BB.....	6.578-1 (PMI FOPKG 1996-2000	341,76	45.562,94
BB.....	6.579-X (PMI MATADOURO PUBLI	0,30	RESTOS A PAGAR PROCESSADOS - 2010 - GAPRE
BB.....	6.645-1 (SNA-SIMPLES NACIONAL	475,31	2.375,31
BB.....	6.696-9 (PMI/SEINFRA/C.V.T)	374.376,82	RESTOS A PAGAR PROCESSADOS - 2011 - FMS
			225.342,48
			RESTOS A PAGAR PROCESSADOS - 2011 - FDCA
			1.050,00
			RESTOS A PAGAR PROCESSADOS - 2011 - FMS
			5.621,05
			RESTOS A PAGAR PROCESSADOS - 2011 - FNE
			28.201,32
			RESTOS A PAGAR PROCESSADOS - 2011 - SEAFI
			1.767,08
			RESTOS A PAGAR PROCESSADOS - 2011 - SEAGRI
			7.788,17
			RESTOS A PAGAR PROCESSADOS - 2011 - SIICT
			29.986,01
			RESTOS A PAGAR PROCESSADOS - 2011 - GAPRE
			25.065,95
			RESTOS A PAGAR PROCESSADOS - 2012 - FMS
			356.312,41
			RESTOS A PAGAR PROCESSADOS - 2012 - FMS
			42.624,37
			RESTOS A PAGAR PROCESSADOS - 2012 - FNE
			402.439,07
			RESTOS A PAGAR PROCESSADOS - 2012 - SEAFI
			73.314,99
			RESTOS A PAGAR PROCESSADOS - 2012 - SEAGRI
			57.921,14
			RESTOS A PAGAR PROCESSADOS - 2012 - SIICT
			203.839,60
			RESTOS A PAGAR PROCESSADOS - 2012 - GAPRE
			64.546,40
			RESTOS A PAGAR PROCESSADOS - 2012 - FMS
			5.900,00
			RESTOS A PAGAR PROCESSADOS - 2013 - FMS
			59.989,63
			RESTOS A PAGAR PROCESSADOS - 2013 - FMS
			18.029,79

ATM ASSESSORIA TÉCNICA MUNICIPAL S/S
Assessoria Contábil CRC 244

JOSÉ ORLANDO DE HOLANDA
Prefeito Municipal

- continua -



ITAICABA
GOVERNO MUNICIPAL

- continuação -

A T I V O		P A S S I V O		
86	6.903-5 (PM ITAICABA-PTA)	204.739,14	RESTOS A PAGAR PROCESSADOS - 2012 - FME	224.339,25
88	6.906-X BRASIL ALFABETIZADO	5.136,19	RESTOS A PAGAR PROCESSADOS - 2013 - SEAFI	41.229,21
88	6.935-3 (PM/ITATC-FMS BLNACI)	0,43	RESTOS A PAGAR PROCESSADOS - 2013 - SEAGRI	7.351,97
88	6.940-X (PM ITAICABA MEREN)	1.065,70	RESTOS A PAGAR PROCESSADOS - 2013 - SIICT	128.970,57
88	6.943-4 (CONST. QUADRA CAMURI)	7.594,11	RESTOS A PAGAR PROCESSADOS - 2013 - GAPRE	13.962,30
88	6.984-1 (PMI TRANSP ESC)	59.389,09	subtotal restos a pagar - despesas proces	2.008.500,96
88	7.027-0 (T. ISC. 2008 PNATE)	3,76	DEPÓSITOS	
88	7.209-5 (CEARA JUNINO 2005)	0,21	CONSIGNAÇÕES	
88	7.221-4 (CONSELHO TUTELAR)	189,85	CONSIGNAÇÕES INSS - FMS	25.298,38
88	7.331-2 (PROG/DINHEIRO/ESCOL)	1.247,83	CONSIGNAÇÕES INSS - FMS	3.164,00
98	7.689-9 (SALARIO EDUCACAO)	74,26	CONSIGNAÇÕES INSS - FME	36.494,40
88	7.821-2 (PTA/R AMP CHECHE)	61.643,44	CONSIGNAÇÕES INSS - SEAFI	7.189,60
88	7.881-6 (P N A E)	1.685,72	CONSIGNAÇÕES INSS - SEAGRI	2.578,19
38	7.901-4 (CALAMIDADE)	201,72	CONSIGNAÇÕES INSS - SIICT	17.986,94
88	8.049-7 (PATIXAO DE CRISTO)	13,20	CONSIGNAÇÕES INSS - GAPRE	5.542,46
88	8.226-0 (PIITACABAFMASBPC)	340,92	CONSIGNAÇÕES INSS - FMS	229,00
38	8.360-7 (AGENTES DE CIDADANIA)	2.145,86	CONTRIBUICAO SINDICAL - FMS	9.138,84
98	8.391-7 (PRO CIDADANIA)	269,01	CONTRIBUICAO SINDICAL - FMS	492,30
88	8.394-1 (MSO)	8,24	CONTRIBUICAO SINDICAL - FME	12.211,37
38	8.400-X (EQUIP. PROINFANCIA)	133.463,27	CONTRIBUICAO SINDICAL - SEAGRI	599,68
38	8.412-3 (FUNDO MUNICIP DE SA)	3.253,83	CONTRIBUICAO SINDICAL - SIICT	2.250,04
88	8.445-X (HOSPITAL DE P. FONT)	1.847,27	CONTRIBUICAO SINDICAL - GAPRE	528,66
88	8.472-8 (FARMACIA BASICA)	1.083,95	CONTRIBUICAO SINSERI - FMS	726,00
88	8.780-7 (PISO ATENCAO BASICA)	22.573,66	CONTRIBUICAO SINSERI - FMS	8,00
88	8.781-5 (CAPS)	10,19	CONTRIBUICAO SINSERI - FME	4.186,88
88	8.782-3 (PISO MEDIA E ALTA C)	39,18	CONTRIBUICAO SINSERI - SEAFI	34,00
88	8.783-1 (VIGILANCIA EM SAUDE)	35,71	EMPRESTIMO BADESCO - FMS	4.879,41
98	8.883-6 (PREMIO INOVACAO)	3.098,61	EMPRESTIMO BADESCO - FMS	360,42
88	9.069-7 (TGO BOLSA FAMILIA)	39.304,94	EMPRESTIMO BADESCO - FME	8.388,97
88	9.070-0 (P. BASICO FIXO (CRAS	31.359,34	EMPRESTIMO BADESCO - SEAFI	1.177,42
38	9.071-9 (PBVII)	5.673,24	EMPRESTIMO BADESCO - SEAGRI	1.868,35
88	9.072-7 (PROTOJVEN)	26.350,42	EMPRESTIMO BADESCO - SIICT	2.453,63
88	9.073-5 (P.V.M.COMPLEX.(PETI	23.712,42	EMPRESTIMO BADESCO - GAPRE	3.473,72
88	9.373-7 (PMI ITAICABA - FMS)	2.495,89	EMPRESTIMOS CONSIGNAVEIS 88 - FMS	104.529,06
88	9.696-2 (FMS TGO SUAS)	7.880,52	EMPRESTIMOS CONSIGNAVEIS 88 - FDCA	674,68
88	10.151-6 (ESTRADAS VICINAIS)	1.267,11	EMPRESTIMOS CONSIGNAVEIS 88 - FMS	7.455,87
88	10.188-5 (SERVIDOR - PASEB)	1.597,77	EMPRESTIMOS CONSIGNAVEIS 88 - FME	31.497,96
88	10.443-4 (BPC NA ESCOLA)	320,00	EMPRESTIMOS CONSIGNAVEIS 88 - SEAFI	6.674,94
88	10.457-4 (TETO F.VIG. SANIT)	10,95	EMPRESTIMOS CONSIGNAVEIS 88 - SEAGRI	8.540,77
88	10.552-X (MP UNIBUS)	5.360,93	EMPRESTIMOS CONSIGNAVEIS 88 - SIICT	14.679,63
88	10.556-2 (INFRA-EST. ESCOLAR)	471,75	EMPRESTIMOS CONSIGNAVEIS 88 - GAPRE	11.478,38
88	10.875-8 (PITAICABAFMASCSPV)	20.717,93	EMPRESTIMOS CONSIGNAVEIS 88 - SEAGRI	274,59
88	10.913-4 (EZNOCIAL - LBA)	1,95	EMPRESTIMOS CONSIGNAVEIS CEF - FMS	338,92
88	10.962-2 (CONSTRUICAO DE ODS)	82.929,22	EMPRESTIMOS CONSIGNAVEIS CEF - SEAFI	441,79
88	11.031-0 (PMI PAC II C.QUADRA	103.184,33	EMPRESTIMOS CONSIGNAVEIS CEF - SEAGRI	380,88
88	11.079-5 (FUNDO ESPECIAL)	27.572,22	EMPRESTIMOS CONSIGNAVEIS CEF - SIICT	336,53

Assessor

ATM ASSESSORIA TECNICA MUNICIPAL S/S
Assessoria Contábil CRC 244

JOSÉ ORLANDO DE HOLANDA

JOSÉ ORLANDO DE HOLANDA
Prefeito Municipal

- continua -

Assessor *Assessor* *Assessor*

ITAICABA
 GOVERNO MUNICIPAL

- continuação -

A T I V O		P A S S I V O		
BB.....11.229-1	(QUALIFAR-SUS)	11.290,46	PENSAO ALIMENTICIA - FMS	815,06
BB.....11.240-2	(AQUES.AMBUL.PM 201	45.019,71	subtotal consignações	408.974,86
BB.....11.257-7	(PMI REVEILLON 2013)	25.000,00	CONTAS PENDENTES CREDORAS	
BB.....12.566-7	(FUNDEF/PERTAS E 13º	0,01	OUTRAS CONTAS PENDENTES CREDORAS	
BB.....14.508-4	(PM ITAICABA PERMAN)	5,95	PATRIMONIO DO SERVIDOR PUBLICO - PASEP - SEAFI	756,96
BB.....17.221-9	(B.BRASIL - PNAC)	33,97	subtotal outras contas pendentes credoras	756,96
BB.....18.736-2	(BB CAMARA MUNICIPAL	2.927,31		
BB.....18.735-6	(FUN. MUNICIPAL SAUD	157,55	subtotal passivo financeiro	2.454.977,78
BB.....18.411-X	(EDUCACAO 10%)	0,18		
BB.....20.554-0	(PREF MUN ITAICABA)	0,46	PASSIVO PERMANENTE	
BB.....52.982-6	(CONVENIO MERENDA)	2,14		
BB.....60.001-6	(FOPAG)	1.244,40	DÉBITOS CONSOLIDADOS	
BB.....60.663-4	(PROGRAMA SAÚDE)	0,24	PARCELAMENTO INSS - SEAFI	7.940.874,82
BB.....60.784-3	(UN.N.JOSEFA Nº CONC	76,27	PARCELAMENTO PASEP - SEAFI	32.557,72
BB.....103.144-9	(ICMS DESONERACAO)	1.787,00	subtotal débitos consolidados	7.973.432,54
BNB.....45.066-0	(FUNDO DES MUNICIPAL	17.071,46	subtotal passivo permanente	7.973.432,54
CEF.....26-3	(ICMS)	1.983,87		
CEF.....27-1	(PMITAICABATPVASEFAZ	471,39		
CEF.....104-9	(PCA B. SÃO FRANCISC	19,23		
CEF.....105-7	(PRCA. ALTO DO BRITO	192,41		
CEF.....111-1	(PAV. J CORREIA)	21,89		
CEF.....113-8	(PAV. PEDRA TOSCA)	367,59		
CEF.....184-7	(PM ITAICABA TRIBUTO	11,54		
CEF.....187-1	(ITAICABA CONSIGNACA	102,37		
CEF.....6.443-4	(PM ITAICA PT ESPORT	6.343,49		
CEF.....647.024-5	(PMI ITAIC CON INVES	41.426,92		
	subtotal bancos	1.562.027,06		
REALIZÁVEL				
PAGAMENTOS ANTECIPADOS				
	EMPRESTIMOS CONSIGNAVEIS CAIXA - FME	231,80		
	EMPRESTIMOS CONSIGNAVEIS CAIXA - GAPRE	264,13		
	Juros e Multas - SEAFI	92,46		
	LICENÇA MATERNIDADE - FMS	761,60		
	LICENÇA MATERNIDADE - FME	2.432,88		
	SALÁRIO FAMILIA - FMS	591,68		
	SALÁRIO FAMILIA - FMS	23,36		
	SALÁRIO FAMILIA - FME	220,04		
	SALÁRIO FAMILIA - SEAFI	23,36		
	SALÁRIO FAMILIA - SEAGRE	46,72		
	SALÁRIO FAMILIA - SIICT	303,68		
	subtotal pagamentos antecipados	4.996,65		
RESPONSABILIDADES FINANCEIRAS				
	RESP FINANCEIRA GESTAO ANTERIOR - SEAFI	6.800,03		
	subtotal responsabilidades financeiras	6.800,03		
OUTRAS OPERAÇÕES				
	COSP EM PODER DA COELCE - SIICT	48,24		

ATM ASSESSORIA TÉCNICA MUNICIPAL S/S
 Assessoria Contábil CRC 244

JOSÉ ORLANDO DE HOLANDA
 Prefeito Municipal

- continua -

[Handwritten signature]

[Handwritten signature]

[Handwritten signature]

[Handwritten signature]