



ENCARGOS SOCIAIS

COD	DESCRIÇÃO	HORA %	MES %
A	GRUPO A		
A1	INSS	20,00	20,00
A2	SESI	1,50	1,50
A3	SENAI	1,00	1,00
A4	INCRA	0,20	0,20
A5	SEBRAE	0,60	0,60
A6	Salário Educação	2,50	2,50
A7	Seguro Contra Acidentes de Trabalho	3,00	3,00
A8	FGTS	8,00	8,00
A9	SECONCI	0,00	0,00
	TOTAL	36,80	36,80
B	GRUPO B		
B1	Repouso Semanal Remunerado	17,84	0,00
B2	Feriados	3,71	0,00
B3	Auxílio - Enfermidade	0,87	0,87
B4	13º Salário	10,80	8,33
B5	Licença PaternidadeE	0,07	0,06
B6	Faltas Justificadas	0,72	0,56
B7	Dias de Chuvas	1,55	0,00
B8	Auxílio Acidente de Trabalho	0,11	0,06
B9	Férias Gozadas	8,71	6,73
B10	Salário Maternidade	0,03	0,03
	TOTAL	44,41	16,46
C	GRUPO C		
C1	Aviso Prévio Indenizado	5,40	4,17
C2	Aviso Prévio Trabalhado	0,13	0,10
C3	Férias Indenizadas	4,85	3,75
C4	Depósito Rescisão Sem Justa Causa	3,90	3,01
C5	Indenização Adicional	0,45	0,35
	TOTAL	14,73	11,38
D	GRUPO D		
D1	Reincidência de Grupo A sobre Grupo B	16,34	6,06
D2	Reincidência de Grupo A sobre Aviso Prévio Trabalhado e Reincidência do FGTS sobre Aviso Prévio Indenizado	0,48	0,37
	TOTAL	16,82	6,43

Horista = 112,76%
Mensalista = 71,07%

A + B + C + D

Luis Fernando Oliveira Silva
CPF 605.741.653-80
Sócio proprietário

GLOBAL EMPREENDIMIENTOS E SERVIÇOS LTDA-ME
CNPJ Nº 21.255.717/0001-54
CONTATO: (85) 98206-9355 EMAIL: GLOBSERV22@GMAIL.COM

Assinatura

Assinatura



COD	DESCRIÇÃO	HORA %	MES %
A	GRUPO A		
A1	INSS	0,00	0,00
A2	SESI	1,50	1,50
A3	SENAI	1,00	1,00
A4	INCRA	0,20	0,20
A5	SEBRAE	0,60	0,60
A6	Salário Educação	2,50	2,50
A7	Seguro Contra Acidentes de Trabalho	3,00	3,00
A8	FGTS	8,00	8,00
A9	SECONCI	0,00	0,00
	TOTAL	16,80	16,80
B	GRUPO B		
B1	Repouso Semanal Remunerado	17,84	0,00
B2	Feriados	3,71	0,00
B3	Auxílio - Enfermidade	0,87	0,87
B4	13º Salário	10,80	8,33
B5	Licença PaternidadeE	0,07	0,06
B6	Faltas Justificadas	0,72	0,56
B7	Dias de Chuvas	1,55	0,00
B8	Auxílio Acidente de Trabalho	0,11	0,08
B9	Férias Gozadas	8,71	6,73
B10	Salário Maternidade	0,03	0,03
	TOTAL	44,41	16,46
C	GRUPO C		
C1	Aviso Prévio Indenizado	5,40	4,17
C2	Aviso Prévio Trabalhado	0,13	0,10
C3	Férias Indenizadas	4,65	3,75
C4	Depósito Rescisão Sem Justa Causa	3,90	3,01
C5	Indenização Adicional	0,45	0,35
	TOTAL	14,73	11,38
D	GRUPO D		
D1	Reincidência de Grupo A sobre Grupo B	7,46	2,77
D2	Reincidência de Grupo A sobre Aviso Prévio Trabalhado e Reincidência do FGTS sobre Aviso Prévio Indenizado	0,45	0,35
	TOTAL	7,91	3,12

Horista = 83,85%
Mensalista = 47,76%

A + B + C + D

Luis Fernando Oliveira Silva
CPF 645.747.553-80
Sócio proprietário

[Handwritten signature]



COD	DESCRIÇÃO	HORA %	MES %
A	GRUPO A		
A1	INSS	0,00	0,00
A2	SESI	1,50	1,50
A3	SENAI	1,00	1,00
A4	INCRA	0,20	0,20
A5	SEBRAE	0,60	0,60
A6	Salário Educação	2,50	2,50
A7	Seguro Contra Acidentes de Trabalho	3,00	3,00
A8	FGTS	8,00	8,00
A9	SECONCI	0,00	0,00
	TOTAL	16,80	16,80
B	GRUPO B		
B1	Repouso Semanal Remunerado	17,84	0,00
B2	Feriados	3,71	0,00
B3	Auxílio - Enfermidade	0,85	0,66
B4	13º Salário	10,81	8,33
B5	Licença Paternidade	0,07	0,06
B6	Faltas Justificadas	0,72	0,56
B7	Dias de Chuvas	1,56	0,00
B8	Auxílio Acidente de Trabalho	0,10	0,08
B9	Férias Gozadas	8,95	6,90
B10	Salário Maternidade	0,03	0,02
	TOTAL	44,64	16,61
C	GRUPO C		
C1	Aviso Prévio Indenizado	5,41	4,17
C2	Aviso Prévio Trabalhado	0,13	0,10
C3	Férias indenizadas	4,36	3,36
C4	Depósito Rescisão Sem Justa Causa	3,80	2,93
C5	Indenização Adicional	0,46	0,35
	TOTAL	14,16	10,91
D	GRUPO D		
D1	Reincidência de Grupo A sobre Grupo B	7,50	2,79
D2	Reincidência de Grupo A sobre Aviso Prévio Trabalhado e Reincidência do FGTS sobre Aviso Prévio Indenizado	0,45	0,35
	TOTAL	7,95	3,14

Horista = 83,55%

Mensalista = 47,46%

A + B + C + D

Luis Fernando Oliveira Silva
CPF nº: 353-80
Sócio-proprietário

Assinatura

Assinatura



CONSTRUÇÕES E SERVIÇOS EIRELI - EPP

CARTA PROPOSTA



À
PREFEITURA MUNICIPAL DE IRAUÇUBA
REF: TOMADA DE PREÇOS Nº 2022.07.26.02

OBJETO: CONTRATAÇÃO DE PESSOA JURÍDICA PARA PRESTAR OS SERVIÇOS DE CONSTRUÇÃO DE QUADRA COBERTA COM VESTIÁRIO - OPÇÃO 220V COM SAPATAS NA ESCOLA MUNICIPAL DE ENSINO FUNDAMENTAL LUCAS FERREIRA, NO BAIRRO DO CRUZEIRO, NA SEDE DO MUNICÍPIO DE IRAUÇUBA - CE, DE RESPONSABILIDADE DA SECRETARIA DA EDUCAÇÃO.

ESPECIFICAÇÃO DOS SERVIÇOS	PRAZO DE EXECUÇÃO	VALOR GLOBAL
CONTRATAÇÃO DE PESSOA JURÍDICA PARA PRESTAR OS SERVIÇOS DE CONSTRUÇÃO DE QUADRA COBERTA COM VESTIÁRIO - OPÇÃO 220V COM SAPATAS NA ESCOLA MUNICIPAL DE ENSINO FUNDAMENTAL LUCAS FERREIRA, NO BAIRRO DO CRUZEIRO, NA SEDE DO MUNICÍPIO DE IRAUÇUBA - CE, DE RESPONSABILIDADE DA SECRETARIA DA EDUCAÇÃO.	6 MESES	R\$ 1.226.373,36 (UM MILHÃO DUZENTOS E VINTE E SEIS MIL TREZENTOS E SETENTA E TRÊS REAIS E TRINTA E SEIS CENTAVOS).


DECLARO QUE NOS PREÇOS PROPOSTOS ENCONTRAM-SE INCLUIDOS TODOS OS TRIBUTOS, ENGARGOS SOCIAIS, TAXAS E QUAISQUER OUTROS ÔNUS QUE POR VENTURA POSSAM RECAIR SOBRE O SERVIÇO OBJETO DA PRESENTE LICITAÇÃO.

PROPONENTE: WU CONSTRUÇÕES E SERVIÇOS EIRELI - EPP
ENDEREÇO: RUA DAVID VIEIRA DA SILVA Nº 310, ANDAR 01, APTO 103, BAIRRO TIBIQUARI
CNPJ: 10.932.123/0001-14
VALIDADE DA PROPOSTA: 60 (SESSENTA) DIAS.
PRAZO DE EXECUÇÃO DOS SERVIÇOS: CONFORME CRONOGRAMA.


BOA VIAGEM - CE, 19 DE AGOSTO DE 2022.

ATENCIOSAMENTE,

WU Construções e Serviços Eireli - EPP


Francisco Wilton Uchôa Nogueira
CPF: 839.946.293-49 / CREA: 43507-D
Administrador / Resp. Técnico





Rua David Vieira da Silva, 310, Andar 1, Apto. 103, Bairro Tibiquari, Boa Viagem - Ceará
CNPJ: 10.932.123/0001-14 - Telefone (88) 999071457- E-mail: wuconstrucoes2021@gmail.com



CONSTRUÇÕES E SERVIÇOS EIRELI - EPP

RESUMO DO ORÇAMENTO

OBRA:	CONSTRUÇÃO DE QUADRA COBERTA COM VESTIÁRIO - OPÇÃO 220V COM SAPATAS NA ESCOLA MUNICIPAL DE ENSINO FUNDAMENTAL LUCAS FERREIRA, NO BAIRRO DO CRUZEIRO, NA SEDE DO MUNICÍPIO DE IRAUCUBA - CE	DATA: 19/08/2022	BDI: 31,25%
DESCRIÇÃO:	CONSTRUÇÃO DE QUADRA COBERTA COM VESTIÁRIO - OPÇÃO 220V COM SAPATAS NA ESCOLA MUNICIPAL DE ENSINO FUNDAMENTAL LUCAS FERREIRA, NO BAIRRO DO CRUZEIRO, NA SEDE DO MUNICÍPIO DE IRAUCUBA - CE	FONTE	VERSÃO
LOCAL:	BAIRRO DO CRUZEIRO - SEDE - IRAUCUBA - CE	SBC	2022/05 - Fortaleza
CLIENTE:	PREFEITURA MUNICIPAL DE IRAUCUBA - CE	SEINFRA	027.1 COM DESONERAÇÃO
		SINAPI	2022/06 COM DESONERAÇÃO
		Composição	PRÓPRIA
			HORA
			112,76%
			83,85%
			83,55%
			0,00%
			MEB
			47,76%
			47,45%
			0,00%
			REF.
			05/2022
			05/2021
			07/2022
			Rubrica



1	SERVIÇOS DE IMPLANTAÇÃO	100.529,05	8,20
2	SERVIÇOS PRELIMINARES	55.007,68	4,49
3	MOVIMENTO DE TERRA	6.224,55	0,51
4	FUNDAÇÕES	41.070,87	3,35
5	SUPERESTRUTURA	338.137,94	27,57
6	SISTEMA DE VEDAÇÃO VERTICAL	21.868,99	1,78
7	ESQUADRIAS	16.300,00	1,34
8	SISTEMA DE COBERTURA	140.284,60	11,44
9	IMPERMEABILIZAÇÃO	8.166,82	0,67
10	REVESTIMENTOS INTERNOS E EXTERNOS	27.231,99	2,22
11	PAVIMENTAÇÃO	6.131,58	0,50
12	PINTURAS E ACABAMENTOS	43.705,55	3,56
13	INSTALAÇÕES HIDRÁULICAS	6.635,44	0,54
14	INSTALAÇÕES SANITÁRIAS	5.645,03	0,46
15	DRENAGEM DE ÁGUAS PLUVIAIS	5.221,36	0,43
16	LOUÇAS, ACESSÓRIOS E METAIS	15.010,33	1,20
17	SISTEMA DE PROTEÇÃO CONTRA INCÊNDIO	805,84	0,07
18	INSTALAÇÕES ELÉTRICAS - 220V	21.957,28	1,79
19	SISTEMA DE PROTEÇÃO CONTRA DESCARGAS ATMOSFÉRICAS (SPDA)	13.102,18	1,07
20	SERVIÇOS COMPLEMENTARES	57.763,50	4,71
21	SERVIÇOS FINAIS	2.587,65	0,21
22	Benefícios e Despesas Indiretas (BDI)	291.993,66	23,81
	VALOR BDI TOTAL:	291.993,66	100,00
	VALOR ORÇAMENTO:	934.379,70	
	VALOR TOTAL:	1.226.373,36	

Um Milhão Duzentos e Vinte e Seis Mil Trezentos e Setenta e Três reais e Trinta e Seis centavos

WU Construções e Serviços Eireli - EPP


 Francisco Wilton Uchôa Nogueira
 CPF: 839.946.293-49 / CREA: 43507-D
 Administrador / Resp. Técnico


 WU Construções e Serviços Eireli - EPP

 Carlos Augusto Mofais Ferreira Gomes
 CREA 19242 - D
 Eng. Civil

WU CONSTRUÇÕES E SERVIÇOS EIRELI - EPP



PLANILHA ORÇAMENTÁRIA

OBRA:	CONSTRUÇÃO DE QUADRA COBERTA COM VESTIÁRIO - OPÇÃO 220V COM SAPATAS NA ESCOLA MUNICIPAL DE ENSINO FUNDAMENTAL LUCAS FERREIRA, NO BAIRRO DO CRUZEIRO, NA SEDE DO MUNICÍPIO DE IRAUCUBA - CE	DATA: 19/08/2022	BDI: 31,26%		
DESCRIÇÃO:	CONSTRUÇÃO DE QUADRA COBERTA COM VESTIÁRIO - OPÇÃO 220V COM SAPATAS NA ESCOLA MUNICIPAL DE ENSINO FUNDAMENTAL LUCAS FERREIRA, NO BAIRRO DO CRUZEIRO, NA SEDE DO MUNICÍPIO DE IRAUCUBA - CE	FONTE	VERSÃO	HORA	MES
LOCAL:	BAIRRO DO CRUZEIRO - SEDE - IRAUCUBA - CE	SBC	2022/05 - Fortaleza	112,76%	05/2022
CLIENTE:	PREFEITURA MUNICIPAL DE IRAUCUBA - CE	SEINFRA	027.1 COM DESONERAÇÃO	83,85%	47,76%
		SINAPI	2022/06 COM DESONERAÇÃO	83,55%	47,46%
		Composição de	PRÓPRIA	0,00%	0,00%

ITEM	CÓDIGO	DESCRIÇÃO	FONTE	UND	QUANTIDADE	PREÇO UNITÁRIO R\$	PREÇO TOTAL R\$
1		SERVIÇOS DE IMPLANTAÇÃO					100.529,06
1.1	C0328	ATERRO C/COMPACTAÇÃO MECÂNICA E CONTROLE, MAT. DE AQUISIÇÃO	SEINFRA	M3	246,00	88,59	21.793,14
1.2	C1956	PORTA DE FERRO COMPACTA EM CHAPA, INCLUS. BATENTES E FERRAGENS	SEINFRA	M2	8,00	320,44	2.563,52
1.3	C1807	MURO CONTORNO DE ALVENARIA E CONCRETO (PILAR+CINTA) REBOCADO, COM PINTURA	SEINFRA	M2	276,00	273,82	75.574,32
1.4	C1279	ESMALTE DUAS DEMÃOS EM ESQUADRIAS DE FERRO	SEINFRA	M2	16,00	37,38	598,08
2		SERVIÇOS PRELIMINARES					55.007,68
2.1	00004813	PLACA DE OBRA (PARA CONSTRUÇÃO CIVIL) EM CHAPA GALVANIZADA "N. 22", ADESIVADA, DE 2,4 X 1,2" M (SEM POSTES PARA FIXAÇÃO)	SINAPI	M2	10,00	425,70	4.257,00
2.2	C2316	TAPUME DE CHAPA DE MADEIRA COMPENSADA E= 6mm C/ABERTURA E PORTÃO	SEINFRA	M2	145,20	90,73	13.174,00
2.3	C2850	INSTALAÇÕES PROVISÓRIAS DE LUZ, FORÇA, TELEFONE E LÓGICA	SEINFRA	UN	1,00	1.295,12	1.295,12
2.4	104118	(COMPOSIÇÃO REPRESENTATIVA) LIGAÇÃO PREDIAL DE ÁGUA, REDE DN 50 MM, RAMAL PREDIAL DE 20 MM, L = 2,0 M, LARGURA DA VALA = 0,65 M; COM COLAR DE TOMADA DE PVC; ESCAVAÇÃO MANUAL, PREPARO DE FUNDO DE VALA E REATERRO COMPACTADO. AF_06/2022	SINAPI	UN	1,00	221,35	221,35
2.5	104155	(COMPOSIÇÃO REPRESENTATIVA) LIGAÇÃO PREDIAL DE ESGOTO, REDE DN 300 MM, COLETOR PREDIAL DN 100 MM, L = 6,0 M, LARGURA DA VALA = 0,65 M; COM SELIM E CURVA 90 GRAUS; ESCAVAÇÃO MANUAL, PREPARO DE FUNDO DE VALA E REATERRO COMPACTADO. AF_06/2022	SINAPI	UN	1,00	1.080,04	1.080,04
2.6	93213	EXECUÇÃO DE SANITÁRIO E VESTIÁRIO EM CANTEIRO DE OBRA EM ALVENARIA, NÃO INCLUSO MOBILIÁRIO. AF_02/2016	SINAPI	M2	2,52	953,66	2.403,22
2.7	C0372	BARRAÇÃO PARA ESCRITÓRIO TIPO A3	SEINFRA	UN	1,00	13.978,54	13.978,54
2.8	93584	EXECUÇÃO DE DEPOSITO EM CANTEIRO DE OBRA EM CHAPA DE MADEIRA COMPENSADA, NÃO INCLUSO MOBILIÁRIO. AF_04/2016	SINAPI	M2	20,00	903,73	18.074,80
2.9	C2673	LOCAÇÃO DA OBRA COM AUXÍLIO TOPOGRÁFICO (ÁREA ATÉ 5000 M2)	SEINFRA	M2	810,03	0,25	202,51
2.10	98525	LIMPEZA MECANIZADA DE CAMADA VEGETAL, VEGETAÇÃO E PEQUENAS ÁRVORES (DIÂMETRO DE TRONCO MENOR QUE 0,20 M), COM TRATOR DE ESTEIRAS. AF_05/2018	SINAPI	M2	945,00	0,34	321,30
3		MOVIMENTO DE TERRA					6.224,55
3.1		FUNDAÇÕES					4.682,74
3.1.1	94319	ATERRO MANUAL DE VALAS COM SOLO ARGILHO-ARENOSO E COMPACTAÇÃO MECANIZADA. AF_05/2016	SINAPI	M3	13,20	92,49	1.220,87
3.1.2	93358	ESCAVAÇÃO MANUAL DE VALA COM PROFUNDIDADE MENOR OU IGUAL A 1,30 M. AF_02/2021	SINAPI	M3	41,08	65,78	2.702,24
3.1.3	100577	REGULARIZAÇÃO E COMPACTAÇÃO DE SUBLEITO DE SOLO PREDOMINANTEMENTE ARENOSO. AF_11/2019	SINAPI	M2	50,00	1,10	55,00
3.1.4	93382	REATERRO MANUAL DE VALAS COM COMPACTAÇÃO MECANIZADA. AF_04/2016	SINAPI	M3	26,64	26,45	704,63
3.2		ARQUIBANCADAS					1.541,81
3.2.1	94319	ATERRO MANUAL DE VALAS COM SOLO ARGILHO-ARENOSO E COMPACTAÇÃO MECANIZADA. AF_05/2016	SINAPI	M3	16,67	92,49	1.541,81
4		FUNDAÇÕES					41.070,87
4.1		CONCRETO ARMADO - SAPATAS					18.935,28
4.1.1	96519	LASTRO DE CONCRETO MAGRO, APLICADO EM BLOCOS DE COROAMENTO OU SAPATAS, ESPESSURA DE 5 CM. AF_08/2017	SINAPI	M2	16,18	27,42	443,66
4.1.2	96535	FABRICAÇÃO, MONTAGEM E DESMONTAGEM DE FÓRMA PARA SAPATA, EM MADEIRA SERRADA, E=25 MM, 4 UTILIZAÇÕES. AF_06/2017	SINAPI	M2	68,15	134,23	9.147,77
4.1.3	92916	ARMAÇÃO DE ESTRUTURAS DIVERSAS DE CONCRETO ARMADO, EXCETO VIGAS, PILARES, LAJES E FUNDAÇÕES, UTILIZANDO AÇO CA-50 DE 8,3 MM - MONTAGEM. AF_08/2022	SINAPI	KG	126,45	16,30	2.061,14
4.1.4	92919	ARMAÇÃO DE ESTRUTURAS DIVERSAS DE CONCRETO ARMADO, EXCETO VIGAS, PILARES, LAJES E FUNDAÇÕES, UTILIZANDO AÇO CA-50 DE 10,0 MM - MONTAGEM. AF_06/2022	SINAPI	KG	149,82	13,69	2.051,04
4.1.5	92915	ARMAÇÃO DE ESTRUTURAS DIVERSAS DE CONCRETO ARMADO, EXCETO VIGAS, PILARES, LAJES E FUNDAÇÕES, UTILIZANDO AÇO CA-60 DE 5,0 MM - MONTAGEM. AF_08/2022	SINAPI	KG	73,84	17,11	1.259,98
4.1.6	96557	CONCRETAGEM DE BLOCOS DE COROAMENTO E VIGAS BALDRAMES, FCK 30 MPA, COM USO DE BOMBA ? LANÇAMENTO, ADENSAMENTO E ACABAMENTO. AF_06/2017	SINAPI	M3	6,56	605,44	3.971,69
4.2		CONCRETO ARMADO - VIGAS BALDRAMES					22.136,59

f



CONSTRUÇÕES E SERVIÇOS EIRELI - EPP

Carteira Municipal de Trabalho
Fis. 4962

4.2.1	95241	LASTRO DE CONCRETO MAGRO, APLICADO EM PISOS, LAJES SOBRE SOLO OU RADIERES, ESPESSURA DE 5 CM. AF_07/2016	SINAPI	M2	33,82	26,39	892,51
4.2.2	C1608	LASTRO DE CONCRETO IMPERMEABILIZADO E=8CM	SEINFRA	M2	4,07	66,83	272,00
4.2.3	96536	FABRICAÇÃO, MONTAGEM E DESMONTAGEM DE FÔRMA PARA VIGA BALDRAME, EM MADEIRA SERRADA, E=25 MM, 4 UTILIZAÇÕES. AF_08/2017	SINAPI	M2	134,40	70,36	9.456,38
4.2.4	92917	ARMAÇÃO DE ESTRUTURAS DIVERSAS DE CONCRETO ARMADO, EXCETO VIGAS, PILARES, LAJES E FUNDAÇÕES, UTILIZANDO AÇO CA-50 DE 8,0 MM - MONTAGEM. AF_06/2022	SINAPI	KG	245,27	15,35	3.764,89
4.2.5	92915	ARMAÇÃO DE ESTRUTURAS DIVERSAS DE CONCRETO ARMADO, EXCETO VIGAS, PILARES, LAJES E FUNDAÇÕES, UTILIZANDO AÇO CA-60 DE 5,0 MM - MONTAGEM. AF_06/2022	SINAPI	KG	169,82	17,11	2.905,62
4.2.6	96558	CONCRETAGEM DE SAPATAS, FCK 30 MPA, COM USO DE BOMBA ? LANÇAMENTO, ADENSAMENTO E ACABAMENTO. AF_11/2016	SINAPI	M3	7,92	611,64	4.844,19
5	SUPERESTRUTURA						338.137,94
5.1	CONCRETO ARMADO PILARES						3.680,09
5.1.1	92427	MONTAGEM E DESMONTAGEM DE FÔRMA DE PILARES RETANGULARES E ESTRUTURAS SIMILARES, PÉ-DIREITO SIMPLES, EM CHAPA DE MADEIRA COMPENSADA RESINADA, 8 UTILIZAÇÕES. AF_09/2020	SINAPI	M2	28,39	51,05	1.449,31
5.1.2	92762	ARMAÇÃO DE PILAR OU VIGA DE ESTRUTURA CONVENCIONAL DE CONCRETO ARMADO UTILIZANDO AÇO CA-50 DE 10,0 MM - MONTAGEM. AF_06/2022	SINAPI	KG	76,36	12,90	985,04
5.1.3	92763	ARMAÇÃO DE PILAR OU VIGA DE ESTRUTURA CONVENCIONAL DE CONCRETO ARMADO UTILIZANDO AÇO CA-60 DE 5,0 MM - MONTAGEM. AF_06/2022	SINAPI	KG	37,00	10,95	405,15
5.1.4	103672	CONCRETAGEM DE PILARES, FCK = 25 MPA, COM USO DE BOMBA - LANÇAMENTO, ADENSAMENTO E ACABAMENTO. AF_02/2022	SINAPI	M3	1,45	579,72	840,59
5.2	CONCRETO ARMADO - VIGAS SUPERIORES						8.126,84
5.2.1	92471	MONTAGEM E DESMONTAGEM DE FÔRMA DE VIGA, ESCORAMENTO COM GARFO DE MADEIRA, PÉ-DIREITO SIMPLES, EM CHAPA DE MADEIRA PLASTIFICADA, 12 UTILIZAÇÕES. AF_08/2020	SINAPI	M2	47,69	90,15	4.299,25
5.2.2	92761	ARMAÇÃO DE PILAR OU VIGA DE ESTRUTURA CONVENCIONAL DE CONCRETO ARMADO UTILIZANDO AÇO CA-50 DE 8,0 MM - MONTAGEM. AF_06/2022	SINAPI	KG	89,09	14,23	1.267,75
5.2.3	92762	ARMAÇÃO DE PILAR OU VIGA DE ESTRUTURA CONVENCIONAL DE CONCRETO ARMADO UTILIZANDO AÇO CA-50 DE 10,0 MM - MONTAGEM. AF_06/2022	SINAPI	KG	9,27	12,90	119,58
5.2.4	92759	ARMAÇÃO DE PILAR OU VIGA DE ESTRUTURA CONVENCIONAL DE CONCRETO ARMADO UTILIZANDO AÇO CA-60 DE 5,0 MM - MONTAGEM. AF_06/2022	SINAPI	KG	56,73	14,97	849,25
5.2.5	103675	CONCRETAGEM DE VIGAS E LAJES, FCK=25 MPA, PARA LAJES MACIÇAS OU NERVURADAS COM USO DE BOMBA - LANÇAMENTO, ADENSAMENTO E ACABAMENTO. AF_02/2022	SINAPI	M3	2,74	580,66	1.591,01
5.3	CONCRETO ARMADO - PILARES DA PAREDE DE FECHAMENTO DA QUADRA						629,85
5.3.1	92427	MONTAGEM E DESMONTAGEM DE FÔRMA DE PILARES RETANGULARES E ESTRUTURAS SIMILARES, PÉ-DIREITO SIMPLES, EM CHAPA DE MADEIRA COMPENSADA RESINADA, 8 UTILIZAÇÕES. AF_09/2020	SINAPI	M2	4,68	51,05	238,91
5.3.2	92919	ARMAÇÃO DE ESTRUTURAS DIVERSAS DE CONCRETO ARMADO, EXCETO VIGAS, PILARES, LAJES E FUNDAÇÕES, UTILIZANDO AÇO CA-50 DE 10,0 MM - MONTAGEM. AF_06/2022	SINAPI	KG	14,23	13,69	194,81
5.3.3	92915	ARMAÇÃO DE ESTRUTURAS DIVERSAS DE CONCRETO ARMADO, EXCETO VIGAS, PILARES, LAJES E FUNDAÇÕES, UTILIZANDO AÇO CA-60 DE 5,0 MM - MONTAGEM. AF_06/2022	SINAPI	KG	3,67	17,11	62,79
5.3.4	103672	CONCRETAGEM DE PILARES, FCK = 25 MPA, COM USO DE BOMBA - LANÇAMENTO, ADENSAMENTO E ACABAMENTO. AF_02/2022	SINAPI	M3	0,23	579,72	133,34
5.4	CONCRETO ARMADO - VIGAS DA PAREDE DE FECHAMENTO DA QUADRA						5.474,20
5.4.1	92460	MONTAGEM E DESMONTAGEM DE FÔRMA DE VIGA, ESCORAMENTO METÁLICO, PÉ-DIREITO SIMPLES, EM CHAPA DE MADEIRA RESINADA, 6 UTILIZAÇÕES. AF_09/2020	SINAPI	M2	47,69	89,87	4.285,90
5.4.2	92917	ARMAÇÃO DE ESTRUTURAS DIVERSAS DE CONCRETO ARMADO, EXCETO VIGAS, PILARES, LAJES E FUNDAÇÕES, UTILIZANDO AÇO CA-50 DE 8,0 MM - MONTAGEM. AF_06/2022	SINAPI	KG	29,90	15,35	458,97
5.4.3	92915	ARMAÇÃO DE ESTRUTURAS DIVERSAS DE CONCRETO ARMADO, EXCETO VIGAS, PILARES, LAJES E FUNDAÇÕES, UTILIZANDO AÇO CA-60 DE 5,0 MM - MONTAGEM. AF_06/2022	SINAPI	KG	13,44	17,11	229,96
5.4.4	103675	CONCRETAGEM DE VIGAS E LAJES, FCK=25 MPA, PARA LAJES MACIÇAS OU NERVURADAS COM USO DE BOMBA - LANÇAMENTO, ADENSAMENTO E ACABAMENTO. AF_02/2022	SINAPI	M3	0,86	580,66	499,37
5.5	CONCRETO ARMADO - PISO PARA QUADRA						74.421,76
5.5.1	92526	MONTAGEM E DESMONTAGEM DE FÔRMA DE LAJE MACIÇA, PÉ-DIREITO SIMPLES, EM CHAPA DE MADEIRA COMPENSADA PLASTIFICADA, 10 UTILIZAÇÕES. AF_09/2020	SINAPI	M2	10,80	36,73	396,68
5.5.2	C2862	LASTRO DE BRITA	SEINFRA	M3	37,25	117,52	4.377,62
5.5.3	00003777	LONA PLASTICA PESADA PRETA, E = 150 MICRA	SINAPI	M2	745,00	0,00	693,00
5.5.4	00021141	TELA DE AÇO SOLDADA NERVURADA, CA-60, Q-92, (1,48 KG/M2), DIAMETRO DO FIO = 4,2 MM, LARGURA = 2,45 X 60 M DE COMPRIMENTO, ESPACAMENTO DA MALHA = 15 X 15 CM	SINAPI	M2	643,46	15,58	10.025,11
5.5.5	101747	PISO EM CONCRETO 20 MPA PREPARO MECÂNICO, ESPESSURA 7CM. AF_09/2020	SINAPI	M2	745,00	79,14	58.959,30
5.6	CONCRETO ARMADO - ARQUIBANCADAS						7.977,99
5.6.1	92526	MONTAGEM E DESMONTAGEM DE FÔRMA DE LAJE MACIÇA, PÉ-DIREITO SIMPLES, EM CHAPA DE MADEIRA COMPENSADA PLASTIFICADA, 10 UTILIZAÇÕES. AF_09/2020	SINAPI	M2	20,04	36,73	736,07
5.6.2	00021141	TELA DE AÇO SOLDADA NERVURADA, CA-60, Q-92, (1,48 KG/M2), DIAMETRO DO FIO = 4,2 MM, LARGURA = 2,45 X 60 M DE COMPRIMENTO, ESPACAMENTO DA MALHA = 15 X 15 CM	SINAPI	M2	228,16	15,58	3.554,73

f

6

[Handwritten signature]



CONSTRUÇÕES E SERVIÇOS EIRELI - EPP

Fls. 496
Rubrica

5.6.3	103675	CONCRETAGEM DE VIGAS E LAJES, FCK=25 MPA, PARA LAJES MACIÇAS OU NERVURADAS COM USO DE BOMBA - LANÇAMENTO, ADENSAMENTO E ACABAMENTO. AF_02/2022	SINAPI	M3	6,35	580,66	3.897,19
5.7	CONCRETO - REVESTIMENTO DOS PILARES						4.921,46
5.7.1	92427	MONTAGEM E DESMONTAGEM DE FÔRMA DE PILARES RETANGULARES E ESTRUTURAS SIMILARES, PE-DIREITO SIMPLES, EM CHAPA DE MADEIRA COMPENSADA RESINADA, 8 UTILIZAÇÕES. AF_09/2020	SINAPI	M2	47,12	51,05	2.405,48
5.7.2	103672	CONCRETAGEM DE PILARES, FCK = 25 MPA, COM USO DE BOMBA - LANÇAMENTO, ADENSAMENTO E ACABAMENTO. AF_02/2022	SINAPI	M3	4,34	579,72	2.515,98
5.8	CONCRETO ARMADO - VERGAS E CONTRAVERGAS						1.537,17
5.8.1	93183	VERGA PRÉ-MOLDADA PARA JANELAS COM MAIS DE 1,5 M DE VÃO. AF_03/2016	SINAPI	M	25,90	59,35	1.537,17
5.9	ESTRUTURA METÁLICA						231.388,88
5.9.1	18354	ESTRUTURA METÁLICA DE APOIO - PILARES	SEINFRA	KG	10.953,84	19,15	209.766,04
5.9.2	C1600	LANTERNIM SIMPLES VÃO DE 20m	SEINFRA	M2	206,40	26,96	5.564,54
5.9.3	040328	ESTRUTURA METALICA AÇO TRELICADO-MONTAGEM E INSTALACAO	SBC	KG	891,00	18,00	16.038,00
6	SISTEMA DE VEDAÇÃO VERTICAL						21.868,99
6.1	ALVENARIA DE VEDAÇÃO						16.365,71
6.1.1	103322	ALVENARIA DE VEDAÇÃO DE BLOCOS CERÂMICOS FURADOS NA VERTICAL DE 9X19X39 CM (ESPESSURA 9 CM) E ARGAMASSA DE ASSENTAMENTO COM PREPARO EM BETONEIRA. AF_12/2021	SINAPI	M2	177,58	48,03	8.529,17
6.1.2	93202	FIXAÇÃO (ENCUNHAMENTO) DE ALVENARIA DE VEDAÇÃO COM TJOLO MACIÇO. AF_03/2016	SINAPI	M	65,12	22,24	1.448,27
6.1.3	C4070	DIVISÓRIA DE GRANITO CINZA E=2cm	SEINFRA	M2	14,40	443,63	6.388,27
6.2	ALVENARIA EM ARQUIBANCADAS						5.503,28
6.2.1	103322	ALVENARIA DE VEDAÇÃO DE BLOCOS CERÂMICOS FURADOS NA VERTICAL DE 9X19X39 CM (ESPESSURA 9 CM) E ARGAMASSA DE ASSENTAMENTO COM PREPARO EM BETONEIRA. AF_12/2021	SINAPI	M2	114,58	48,03	5.503,28
7	ESQUADRIAS						16.390,96
7.1	PORTAS DE MADEIRA						7.821,30
7.1.1	90843	KIT DE PORTA DE MADEIRA PARA PINTURA, SEMI-OCA (LEVE OU MÉDIA), PADRÃO MÉDIO, 80X210CM, ESPESSURA DE 3,5CM, ITENS INCLUSOS: DOBRADIÇAS, MONTAGEM E INSTALAÇÃO DO BATENTE, FECHADURA COM EXECUÇÃO DO FURO - FORNECIMENTO E INSTALAÇÃO. AF_12/2019	SINAPI	UN	3,00	965,92	2.897,76
7.1.2	110606	PORTA COMPLETA COMPENSADO MADEIRA LISO	SBC	M2	6,72	673,13	4.523,43
7.1.3	C2216	REVESTIMENTO CLAMINADO MELAMÍNICO COLADO	SEINFRA	M2	6,72	59,54	400,11
7.2	FERRAGENS E ACESSÓRIOS						1.291,67
7.2.1	100866	BARRA DE APOIO RETA, EM AÇO INOX POLIDO, COMPRIMENTO 60CM, FIXADA NA PAREDE - FORNECIMENTO E INSTALAÇÃO. AF_01/2020	SINAPI	UN	2,00	361,25	722,50
7.2.2	18624	CHAPA EM ALUMÍNIO N.16, ESP. = 1,50MM (4,05KG/M2)	SEINFRA	M2	0,96	114,39	109,81
7.2.3	100705	TARJETA TIPO LIVRE/Ocupado PARA PORTA DE BANHEIRO. AF_12/2019	SINAPI	UN	6,00	76,56	459,36
7.3	JANELAS DE ALUMÍNIO						5.592,24
7.3.1	94569	JANELA DE ALUMÍNIO TIPO MAXIM-AR, COM VIDROS, BATENTE E FERRAGENS. EXCLUSIVE ALIZAR, ACABAMENTO E CONTRAMARCO. FORNECIMENTO E INSTALAÇÃO. AF_12/2019	SINAPI	M2	0,50	916,76	458,38
7.3.2	94569	JANELA DE ALUMÍNIO TIPO MAXIM-AR, COM VIDROS, BATENTE E FERRAGENS. EXCLUSIVE ALIZAR, ACABAMENTO E CONTRAMARCO. FORNECIMENTO E INSTALAÇÃO. AF_12/2019	SINAPI	M2	5,60	916,76	5.133,86
7.4	VIDROS						1.685,75
7.4.1	00011186	ESPELHO CRISTAL E = 4 MM	SINAPI	M2	2,70	624,35	1.685,75
8	SISTEMA DE COBERTURA						140.284,60
8.1	94213	TELHAMENTO COM TELHA DE AÇO/ALUMÍNIO E = 0,5 MM, COM ATÉ 2 ÁGUAS, INCLUSO IÇAMENTO. AF_07/2019	SINAPI	M2	819,82	93,13	76.349,84
8.2	94213	TELHAMENTO COM TELHA DE AÇO/ALUMÍNIO E = 0,5 MM, COM ATÉ 2 ÁGUAS, INCLUSO IÇAMENTO. AF_07/2019	SINAPI	M2	165,00	93,13	15.366,45
8.3	94213	TELHAMENTO COM TELHA DE AÇO/ALUMÍNIO E = 0,5 MM, COM ATÉ 2 ÁGUAS, INCLUSO IÇAMENTO. AF_07/2019	SINAPI	M2	208,32	93,13	19.400,84
8.4	94213	TELHAMENTO COM TELHA DE AÇO/ALUMÍNIO E = 0,5 MM, COM ATÉ 2 ÁGUAS, INCLUSO IÇAMENTO. AF_07/2019	SINAPI	M2	145,78	93,13	13.576,49
8.5	94449	TELHAMENTO COM TELHA ONDULADA DE FIBRA DE VIDRO E = 0,6 MM, PARA TELHADO COM INCLINAÇÃO MAIOR QUE 10°, COM ATÉ 2 ÁGUAS, INCLUSO IÇAMENTO. AF_07/2019	SINAPI	M2	78,66	70,30	5.529,80
8.6	94231	RUFO EM CHAPA DE AÇO GALVANIZADO NÚMERO 24, CORTE DE 25 CM, INCLUSO TRANSPORTE VERTICAL. AF_07/2019	SINAPI	M	31,68	60,59	1.919,40
8.7	94227	CALHA EM CHAPA DE AÇO GALVANIZADO NÚMERO 24, DESENVOLVIMENTO DE 33 CM, INCLUSO TRANSPORTE VERTICAL. AF_07/2019	SINAPI	M	16,00	74,00	1.257,96
8.8	94228	CALHA EM CHAPA DE AÇO GALVANIZADO NÚMERO 24, DESENVOLVIMENTO DE 50 CM, INCLUSO TRANSPORTE VERTICAL. AF_07/2019	SINAPI	M	64,00	102,14	6.536,96
8.9	C3084	EXECUÇÃO DE PINGADEIRAS	SEINFRA	M	33,60	10,32	346,75
9	IMPERMEABILIZAÇÃO						8.166,82
9.1	98557	IMPERMEABILIZAÇÃO DE SUPERFÍCIE COM EMULSAO ASFÁLTICA, 2 DEMÃOS. AF_06/2018	SINAPI	M2	202,55	40,32	8.166,82
10	REVESTIMENTOS INTERNOS E EXTERNOS						27.231,99
10.1	REVESTIMENTO INTERNO						12.717,78

f



CONSTRUÇÕES E SERVIÇOS EIRELI - EPP

Fig. 4964
Rubrica 779.10

10.1.1	87876	CHAPISCO APLICADO EM ALVENARIAS E ESTRUTURAS DE CONCRETO INTERNAS, COM COLHER DE PEDREIRO. ARGAMASSA TRAÇO 1:3 COM PREPARO MANUAL. AF_06/2014	SINAPI	M2	197,74	3,94	779,10	
10.1.2	87536	EMBOÇO, PARA RECEBIMENTO DE CERÂMICA, EM ARGAMASSA TRAÇO 1:2:8. PREPARO MECÂNICO COM BETONEIRA 400L, APLICADO MANUALMENTE EM FACES INTERNAS DE PAREDES, PARA AMBIENTE COM ÁREA MAIOR QUE 10M2. ESPESSURA DE 20MM, COM EXECUÇÃO DE TALISCAS. AF_06/2014	SINAPI	M2	197,74	27,16	5.370,62	
10.1.3	87543	MASSA ÚNICA, PARA RECEBIMENTO DE PINTURA OU CERÂMICA, ARGAMASSA INDUSTRIALIZADA, PREPARO MECÂNICO, APLICADO COM EQUIPAMENTO DE MISTURA E PROJEÇÃO DE 1,5 M3/H EM FACES INTERNAS DE PAREDES, ESPESSURA DE 5MM, SEM EXECUÇÃO DE TALISCAS. AF_06/2014	SINAPI	M2	33,98	22,38	760,47	
10.1.4	87273	REVESTIMENTO CERÂMICO PARA PAREDES INTERNAS COM PLACAS TIPO ESMALTADA EXTRA DE DIMENSÕES 33X45 CM APLICADAS EM AMBIENTES DE ÁREA MAIOR QUE 5 M² NA ALTURA INTEIRA DAS PAREDES. AF_06/2014	SINAPI	M2	99,36	58,45	5.807,59	
10.2	REVESTIMENTO EXTERNO							9.832,98
10.2.1	87905	CHAPISCO APLICADO EM ALVENARIA (COM PRESENÇA DE VÃOS) E ESTRUTURAS DE CONCRETO DE FACHADA, COM COLHER DE PEDREIRO. ARGAMASSA TRAÇO 1:3 COM PREPARO EM BETONEIRA 400L. AF_06/2014	SINAPI	M2	243,15	7,41	1.801,74	
10.2.2	87792	EMBOÇO OU MASSA ÚNICA EM ARGAMASSA TRAÇO 1:2:8, PREPARO MECÂNICO COM BETONEIRA 400 L, APLICADA MANUALMENTE EM PANOS CEGOS DE FACHADA (SEM PRESENÇA DE VÃOS), ESPESSURA DE 25 MM. AF_06/2014	SINAPI	M2	243,15	33,03	8.031,24	
10.3	REVESTIMENTO TETO							4.681,23
10.3	96486	FORRO DE PVC, LISO, PARA AMBIENTES COMERCIAIS, INCLUSIVE ESTRUTURA DE FIXAÇÃO. AF_05/2017_P	SINAPI	M2	56,15	83,37	4.681,23	
11	PAVIMENTAÇÃO							6.131,58
11.1	87630	CONTRAPISO EM ARGAMASSA TRAÇO 1:4 (CIMENTO E AREIA), PREPARO MECÂNICO COM BETONEIRA 400 L, APLICADO EM ÁREAS SECAS SOBRE LAJE, ADERIDO, ACABAMENTO NÃO REFORÇADO, ESPESSURA 3CM. AF_07/2021	SINAPI	M2	58,15	33,50	1.948,03	
11.2	87251	REVESTIMENTO CERÂMICO PARA PISO COM PLACAS TIPO ESMALTADA EXTRA DE DIMENSÕES 45X45 CM APLICADA EM AMBIENTES DE ÁREA MAIOR QUE 10 M2. AF_06/2014	SINAPI	M2	58,15	42,70	2.483,01	
11.3	C2284	SOLEIRA DE GRANITO L= 15cm	SEINFRA	M	0,86	78,04	67,11	
11.4	94963	CONCRETO FCK = 15MPa, TRAÇO 1:3:4:3,5 (EM MASSA SECA DE CIMENTO/AREIA MÉDIA/ BRITA 1) - PREPARO MECÂNICO COM BETONEIRA 400 L. AF_05/2021	SINAPI	M3	1,82	373,91	680,52	
11.5	101094	PISO PODOTÁTIL, DIRECIONAL OU ALERTA, ASSENTADO SOBRE ARGAMASSA. AF_05/2020	SINAPI	M	5,85	162,89	952,91	
12	PINTURAS E ACABAMENTOS							43.705,55
12.1	C2041	PRIMER EPOXI EM ESTRUTURA DE AÇO CARBONO 25 MICRA C/TRINCHA	SEINFRA	M2	47,12	12,14	572,04	
12.2	C2040	PINTURA C/ PRIMER EPOXI EM ESTRUTURA DE AÇO CARBONO 25 MICRA C/REVÓLVER	SEINFRA	M2	301,08	11,00	3.311,88	
12.3	100758	PINTURA COM TINTA ALQUÍDICA DE ACABAMENTO (ESMALTE SINTÉTICO ACETINADO) APLICADA A ROLO OU PINCEL SOBRE SUPERFÍCIES METÁLICAS (EXCETO PERFIL) EXECUTADO EM OBRA (02 DEMÃOS). AF_01/2020	SINAPI	M2	301,08	40,35	12.148,58	
12.4	100722	PINTURA COM TINTA ALQUÍDICA DE FUNDO (TIPO ZARÇÃO) APLICADA A ROLO OU PINCEL SOBRE SUPERFÍCIES METÁLICAS (EXCETO PERFIL) EXECUTADO EM OBRA (POR DEMÃO). AF_01/2020	SINAPI	M2	984,82	19,71	19.410,80	
12.5	102506	PINTURA DE DEMARCAÇÃO DE QUADRA POLIESPORTIVA COM TINTA EPOXI, E = 5 CM, APLICAÇÃO MANUAL. AF_05/2021	SINAPI	M	275,60	8,73	2.405,99	
12.6	88497	APLICAÇÃO E LIXAMENTO DE MASSA LATEX EM PAREDES, DUAS DEMÃOS. AF_06/2014	SINAPI	M2	68,76	12,61	867,06	
12.7	88489	APLICAÇÃO MANUAL DE PINTURA COM TINTA LATEX ACRÍLICA EM PAREDES, DUAS DEMÃOS. AF_06/2014	SINAPI	M2	68,76	12,55	862,94	
12.8	88485	APLICAÇÃO DE FUNDO SELADOR ACRÍLICO EM PAREDES, UMA DEMÃO. AF_06/2014	SINAPI	M2	243,15	2,25	547,09	
12.9	88423	APLICAÇÃO MANUAL DE PINTURA COM TINTA TEXTURIZADA ACRÍLICA EM PAREDES EXTERNAS DE CASAS, UMA COR. AF_06/2014	SINAPI	M2	243,15	14,72	3.579,17	
13	INSTALAÇÕES HIDRÁULICAS							6.635,44
13.1	TUBULAÇÕES E CONEXÕES EM PVC							2.079,58
13.1.1	89446	TUBO, PVC, SOLDÁVEL, DN 25MM, INSTALADO EM PRUMADA DE ÁGUA - FORNECIMENTO E INSTALAÇÃO. AF_06/2022	SINAPI	M	38,90	5,64	219,40	
13.1.2	89449	TUBO, PVC, SOLDÁVEL, DN 50MM, INSTALADO EM PRUMADA DE ÁGUA - FORNECIMENTO E INSTALAÇÃO. AF_06/2022	SINAPI	M	35,76	19,68	703,76	
13.1.3	89504	CURVA 45 GRAUS, PVC, SOLDÁVEL, DN 50MM, INSTALADO EM PRUMADA DE ÁGUA - FORNECIMENTO E INSTALAÇÃO. AF_06/2022	SINAPI	UN	4,00	22,72	90,88	
13.1.4	89489	CURVA 90 GRAUS, PVC, SOLDÁVEL, DN 25MM, INSTALADO EM PRUMADA DE ÁGUA - FORNECIMENTO E INSTALAÇÃO. AF_06/2022	SINAPI	UN	22,00	7,50	165,00	
13.1.5	89503	CURVA 90 GRAUS, PVC, SOLDÁVEL, DN 50MM, INSTALADO EM PRUMADA DE ÁGUA - FORNECIMENTO E INSTALAÇÃO. AF_06/2022	SINAPI	UN	8,00	26,24	209,92	
13.1.6	90373	JOELHO 90 GRAUS COM BUCHA DE LATÃO, PVC, SOLDÁVEL, DN 25MM, X 1/2 INSTALADO EM RAMAL OU SUB-RAMAL DE ÁGUA - FORNECIMENTO E INSTALAÇÃO. AF_06/2022	SINAPI	UN	18,00	13,60	244,80	
13.1.7	89617	TE, PVC, SOLDÁVEL, DN 25MM, INSTALADO EM PRUMADA DE ÁGUA - FORNECIMENTO E INSTALAÇÃO. AF_06/2022	SINAPI	UN	10,00	6,55	65,50	
13.1.8	89625	TE, PVC, SOLDÁVEL, DN 50MM, INSTALADO EM PRUMADA DE ÁGUA - FORNECIMENTO E INSTALAÇÃO. AF_06/2022	SINAPI	UN	8,00	22,73	181,84	
13.1.9	89627	TE DE REDUÇÃO, PVC, SOLDÁVEL, DN 50MM X 25MM, INSTALADO EM PRUMADA DE ÁGUA - FORNECIMENTO E INSTALAÇÃO. AF_06/2022	SINAPI	UN	6,00	18,74	112,44	
13.1.10	89385	LUVA SOLDÁVEL E COM ROSCA, PVC, SOLDÁVEL, DN 25MM X 3/4, INSTALADO EM RAMAL OU SUB-RAMAL DE ÁGUA - FORNECIMENTO E INSTALAÇÃO. AF_06/2022	SINAPI	UN	8,00	6,52	52,16	
13.1.11	103993	BUCHA DE REDUÇÃO, PVC, SOLDÁVEL, DN 40MM X 32MM, INSTALADO EM RAMAL DE DISTRIBUIÇÃO DE ÁGUA - FORNECIMENTO E INSTALAÇÃO. AF_06/2022	SINAPI	UN	4,00	8,47	33,88	
13.2	REGISTROS E OUTROS							4.555,86



CONSTRUÇÕES E SERVIÇOS EIRELI - EPP



13.2.1	94495	REGISTRO DE GAVETA BRUTO, LATÃO, ROSCÁVEL, 1" - FORNECIMENTO E INSTALAÇÃO. AF_08/2021	SINAPI	UN	6,00	51,08	306,48
13.2.2	94496	REGISTRO DE GAVETA BRUTO, LATÃO, ROSCÁVEL, 2" - FORNECIMENTO E INSTALAÇÃO. AF_08/2021	SINAPI	UN	4,00	121,73	486,92
13.2.3	89965	REGISTRO DE PRESSÃO BRUTO, LATÃO, ROSCÁVEL, 3/4", COM ACABAMENTO U E CANOPLA CROMADOS - FORNECIMENTO E INSTALAÇÃO. AF_08/2021	SINAPI	UN	8,00	74,54	596,32
13.2.4	89383	ADAPTADOR CURTO COM BOLSA E ROSCA PARA REGISTRO, PVC, SOLDÁVEL, DN 25MM X 3/4 , INSTALADO EM RAMAL OU SUB-RAMAL DE ÁGUA - FORNECIMENTO E INSTALAÇÃO. AF_06/2022	SINAPI	UN	8,00	5,58	44,64
13.2.5	89553	ADAPTADOR CURTO COM BOLSA E ROSCA PARA REGISTRO, PVC, SOLDÁVEL, DN 32MM X 1 , INSTALADO EM PRUMADA DE ÁGUA - FORNECIMENTO E INSTALAÇÃO. AF_06/2022	SINAPI	UN	12,00	5,35	64,20
13.2.6	89610	ADAPTADOR CURTO COM BOLSA E ROSCA PARA REGISTRO, PVC, SOLDÁVEL, DN 60MM X 2 , INSTALADO EM PRUMADA DE ÁGUA - FORNECIMENTO E INSTALAÇÃO. AF_06/2022	SINAPI	UN	8,00	21,33	170,64
13.2.7	94788	ADAPTADOR COM FLANGES LIVRES, PVC, SOLDÁVEL LONGO, DN 60 MM X 2 , INSTALADO EM RESERVAÇÃO DE ÁGUA DE EDIFICAÇÃO QUE POSSUA RESERVATÓRIO DE FIBRA/FIBROCIMENTO FORNECIMENTO E INSTALAÇÃO. AF_06/2016	SINAPI	UN	4,00	90,29	361,16
13.2.8	86884	ENGATE FLEXÍVEL EM PLÁSTICO BRANCO, 1/2" X 30CM - FORNECIMENTO E INSTALAÇÃO. AF_01/2020	SINAPI	UN	10,00	8,03	80,30
13.2.9	1003903	CAIXA D'ÁGUA EM POLIETILENO 2500 LITROS COM TAMPA ACQUALIMP	SBC	UN	1,00	2.445,20	2.445,20
14	INSTALAÇÕES SANITÁRIAS						5.645,03
14.1	89711	TUBO PVC, SERIE NORMAL, ESGOTO PREDIAL, DN 40 MM, FORNECIDO E INSTALADO EM RAMAL DE DESCARGA OU RAMAL DE ESGOTO SANITÁRIO. AF_12/2014	SINAPI	M	24,68	17,75	438,07
14.2	89712	TUBO PVC, SERIE NORMAL, ESGOTO PREDIAL, DN 50 MM, FORNECIDO E INSTALADO EM RAMAL DE DESCARGA OU RAMAL DE ESGOTO SANITÁRIO. AF_12/2014	SINAPI	M	9,50	26,62	252,89
14.3	89714	TUBO PVC, SERIE NORMAL, ESGOTO PREDIAL, DN 100 MM, FORNECIDO E INSTALADO EM RAMAL DE DESCARGA OU RAMAL DE ESGOTO SANITÁRIO. AF_12/2014	SINAPI	M	28,58	51,23	1.464,15
14.4	89728	CURVA CURTA 90 GRAUS, PVC, SERIE NORMAL, ESGOTO PREDIAL, DN 40 MM, JUNTA SOLDÁVEL, FORNECIDO E INSTALADO EM RAMAL DE DESCARGA OU RAMAL DE ESGOTO SANITÁRIO. AF_12/2014	SINAPI	UN	6,00	9,94	59,64
14.5	89811	CURVA CURTA 90 GRAUS, PVC, SERIE NORMAL, ESGOTO PREDIAL, DN 100 MM, JUNTA ELÁSTICA, FORNECIDO E INSTALADO EM PRUMADA DE ESGOTO SANITÁRIO OU VENTILAÇÃO. AF_12/2014	SINAPI	UN	18,00	33,08	595,44
14.6	89726	JOELHO 45 GRAUS, PVC, SERIE NORMAL, ESGOTO PREDIAL, DN 40 MM, JUNTA SOLDÁVEL, FORNECIDO E INSTALADO EM RAMAL DE DESCARGA OU RAMAL DE ESGOTO SANITÁRIO. AF_12/2014	SINAPI	UN	5,00	6,48	32,40
14.7	89724	JOELHO 90 GRAUS, PVC, SERIE NORMAL, ESGOTO PREDIAL, DN 40 MM, JUNTA SOLDÁVEL, FORNECIDO E INSTALADO EM RAMAL DE DESCARGA OU RAMAL DE ESGOTO SANITÁRIO. AF_12/2014	SINAPI	UN	10,00	9,26	92,60
14.8	89783	JUNÇÃO SIMPLES, PVC, SERIE NORMAL, ESGOTO PREDIAL, DN 40 MM, JUNTA SOLDÁVEL, FORNECIDO E INSTALADO EM RAMAL DE DESCARGA OU RAMAL DE ESGOTO SANITÁRIO. AF_12/2014	SINAPI	UN	6,00	11,16	66,96
14.9	89709	RALO SIFONADO, PVC, DN 100 X 40 MM, JUNTA SOLDÁVEL, FORNECIDO E INSTALADO EM RAMAL DE DESCARGA OU EM RAMAL DE ESGOTO SANITÁRIO. AF_12/2014	SINAPI	UN	8,00	15,43	123,44
14.10	89708	CAIXA SIFONADA, PVC, DN 150 X 185 X 75 MM, JUNTA ELÁSTICA, FORNECIDA E INSTALADA EM RAMAL DE DESCARGA OU EM RAMAL DE ESGOTO SANITÁRIO. AF_12/2014	SINAPI	UN	6,00	89,49	536,94
14.11	C0632	CAIXA EM ALVENARIA (60x80x60cm) DE 1/2 TIJOLO COMUM, LASTRO DE BRITA E TAMPA DE CONCRETO	SEINFRA	UN	5,00	396,50	1.982,50
15	DRENAGEM DE ÁGUAS PLUVIAIS						5.221,36
15.1	TUBULAÇÕES E CONEXÕES EM PVC						3.509,20
15.1.1	89848	TUBO PVC, SERIE NORMAL, ESGOTO PREDIAL, DN 100 MM, FORNECIDO E INSTALADO EM SUBCOLETOR AÉREO DE ESGOTO SANITÁRIO. AF_12/2014	SINAPI	M	104,40	29,09	3.037,00
15.1.2	89744	JOELHO 90 GRAUS, PVC, SERIE NORMAL, ESGOTO PREDIAL, DN 100 MM, JUNTA ELÁSTICA, FORNECIDO E INSTALADO EM RAMAL DE DESCARGA OU RAMAL DE ESGOTO SANITÁRIO. AF_12/2014	SINAPI	UN	20,00	23,61	472,20
15.2	ACESSÓRIOS						1.712,16
15.2.1	053039	RALO HEMISFÉRICO 100mm PVC (RALO ABACAXI)	SBC	UN	12,00	75,88	910,56
15.2.2	C4861	CAIXA DE INSPEÇÃO DE TERRA CILÍNDRICA 300x600mm	SEINFRA	UN	8,00	100,20	801,60
16	LOUÇAS, ACESSÓRIOS E METAIS						15.910,83
16.1	86888	VASO SANITÁRIO SIFONADO COM CAIXA ACOPLADA LOUÇA BRANCA - FORNECIMENTO E INSTALAÇÃO. AF_01/2020	SINAPI	UN	6,00	469,01	2.814,06
16.2	99635	VALVULA DE DESCARGA METÁLICA, BASE 1 1/2", ACABAMENTO METÁLICO CROMADO - FORNECIMENTO E INSTALAÇÃO. AF_08/2021	SINAPI	UN	6,00	361,75	2.170,50
16.3	86901	CUBA DE EMBUTIR OVAL EM LOUÇA BRANCA, 35 X 50CM OU EQUIVALENTE - FORNECIMENTO E INSTALAÇÃO. AF_01/2020	SINAPI	UN	6,00	139,35	836,10
16.4	86904	LAVATÓRIO LOUÇA BRANCA SUSPENSO, 29,5 X 39CM OU EQUIVALENTE, PADRÃO POPULAR - FORNECIMENTO E INSTALAÇÃO. AF_01/2020	SINAPI	UN	2,00	144,98	289,96
16.5	1028154	DUCHA HIGIENICA COM DERIVACAO E GATILHO BRANCO TARGA - DECA	SBC	UN	2,00	593,03	1.186,06
16.6	86915	TORNEIRA CROMADA DE MESA, 1/2" OU 3/4", PARA LAVATÓRIO, PADRÃO MÉDIO - FORNECIMENTO E INSTALAÇÃO. AF_01/2020	SINAPI	UN	1,00	110,53	110,53
16.7	86906	TORNEIRA CROMADA DE MESA, 1/2" OU 3/4", PARA LAVATÓRIO, PADRÃO POPULAR - FORNECIMENTO E INSTALAÇÃO. AF_01/2020	SINAPI	UN	8,00	61,92	495,36
16.8	100880	CHUVEIRO ELÉTRICO COMUM CORPO PLÁSTICO, TIPO DUCHA - FORNECIMENTO E INSTALAÇÃO. AF_01/2020	SINAPI	UN	8,00	81,61	652,88
16.9	95544	PAPELEIRA DE PAREDE EM METAL CROMADO SEM TAMPA, INCLUSO FIXAÇÃO. AF_01/2020	SINAPI	UN	6,00	33,22	199,32
16.10	00037401	TOALHEIRO PLÁSTICO TIPO DISPENSER PARA PAPEL TOALHA INTERFOLHADO	SINAPI	UN	4,00	49,42	197,68
16.11	00037400	PAPELEIRA PLÁSTICA TIPO DISPENSER PARA PAPEL HIGIENICO ROLAO	SINAPI	UN	2,00	49,42	98,84
16.12	95547	SABONETEIRA PLÁSTICA TIPO DISPENSER PARA SABONETE LÍQUIDO COM RESERVATÓRIO 800 A 1500 ML, INCLUSO FIXAÇÃO. AF_01/2020	SINAPI	UN	6,00	55,92	335,52

F

Handwritten signatures and initials.



CONSTRUÇÕES E SERVIÇOS EIRELI - EPP

Fls. 49/66
Rubrica 2.574,94

16.13	100875	BANCO ARTICULADO, EM AÇO INOX, PARA PCD, FIXADO NA PAREDE - FORNECIMENTO E INSTALAÇÃO. AF_01/2020	SINAPI	UN	2,00	1.287,47	2.574,94
16.14	100868	BARRA DE APOIO RETA, EM AÇO INOX PÓLIDO, COMPRIMENTO 80 CM, FIXADA NA PAREDE - FORNECIMENTO E INSTALAÇÃO. AF_01/2020	SINAPI	UN	6,00	400,36	2.402,16
16.15	100867	BARRA DE APOIO RETA, EM AÇO INOX PÓLIDO, COMPRIMENTO 70 CM, FIXADA NA PAREDE - FORNECIMENTO E INSTALAÇÃO. AF_01/2020	SINAPI	UN	4,00	384,73	1.538,92
17	SISTEMA DE PROTEÇÃO CONTRA INCÊNDIO						806,84
17.1	101909	EXTINTOR DE INCÊNDIO PORTÁTIL COM CARGA DE PQS DE 6 KG, CLASSE BC - FORNECIMENTO E INSTALAÇÃO. AF_10/2020 P	SINAPI	UN	2,00	281,71	563,42
17.2	97599	LUMINÁRIA DE EMERGÊNCIA, COM 30 LÂMPADAS LED DE 2 W, SEM REATOR - FORNECIMENTO E INSTALAÇÃO. AF_02/2020	SINAPI	UN	2,00	28,98	57,96
17.3	C4649	SINALIZAÇÃO PARA EXTINTOR	SEINFRA	UN	2,00	44,61	89,22
17.4	00037556	PLACA DE SINALIZAÇÃO DE SEGURANÇA CONTRA INCÊNDIO, FOTOLUMINESCENTE, QUADRADA, 20 X 20 CM, EM PVC 2* MM ANTI-CHAMAS (SIMBÓLOS, CORES E PICTOGRAMAS CONFORME NBR 16820)	SINAPI	UN	4,00	23,81	95,24
18	INSTALAÇÕES ELÉTRICAS - 220V						21.957,28
18.1	CENTRO DE DISTRIBUIÇÃO						2.967,32
18.1.1	101883	QUADRO DE DISTRIBUIÇÃO DE ENERGIA EM CHAPA DE AÇO GALVANIZADO, DE EMBUTIR, COM BARRAMENTO TRIFÁSICO, PARA 18 DISJUNTORES DIN 100A - FORNECIMENTO E INSTALAÇÃO. AF_10/2020	SINAPI	UN	1,00	642,01	642,01
18.1.2	I6424	QUADRO DE MEDIÇÃO TRIFÁSICO PADRÃO COELCE	SEINFRA	UN	1,00	265,11	265,11
18.1.3	93653	DISJUNTOR MONOPOLAR TIPO DIN, CORRENTE NOMINAL DE 10A - FORNECIMENTO E INSTALAÇÃO. AF_10/2020	SINAPI	UN	7,00	12,16	85,26
18.1.4	93655	DISJUNTOR MONOPOLAR TIPO DIN, CORRENTE NOMINAL DE 20A - FORNECIMENTO E INSTALAÇÃO. AF_10/2020	SINAPI	UN	8,00	13,69	109,52
18.1.5	C1125	DISJUNTOR TRIPOLAR EM QUADRO DE DISTRIBUIÇÃO 40A	SEINFRA	UN	2,00	84,44	168,88
18.1.6	C4530	DISJUNTOR DIFERENCIAL DR-16A - 40A, 30mA	SEINFRA	UN	9,00	136,10	1.224,90
18.1.7	C4562	DISPOSITIVO DE PROTEÇÃO CONTRA SURTOS DE TENSÃO - DPS's - 40 KA/40V	SEINFRA	UN	4,00	117,91	471,64
18.2	ELETRODUTOS E ACESSÓRIOS						3.883,58
18.2.1	91854	ELETRODUTO FLEXÍVEL CORRUGADO, PVC, DN 25 MM (3/4"), PARA CIRCUITOS TERMINAIS, INSTALADO EM PAREDE - FORNECIMENTO E INSTALAÇÃO. AF_12/2015	SINAPI	M	19,80	8,49	168,10
18.2.2	91856	ELETRODUTO FLEXÍVEL CORRUGADO, PVC, DN 32 MM (1"), PARA CIRCUITOS TERMINAIS, INSTALADO EM PAREDE - FORNECIMENTO E INSTALAÇÃO. AF_12/2015	SINAPI	M	21,69	11,22	243,36
18.2.3	91866	ELETRODUTO RÍGIDO ROSCÁVEL, PVC, DN 20 MM (1/2"), PARA CIRCUITOS TERMINAIS, INSTALADO EM LAJE - FORNECIMENTO E INSTALAÇÃO. AF_12/2015	SINAPI	M	5,00	7,54	37,70
18.2.4	91957	ELETRODUTO RÍGIDO ROSCÁVEL, PVC, DN 25 MM (3/4"), PARA CIRCUITOS TERMINAIS, INSTALADO EM LAJE - FORNECIMENTO E INSTALAÇÃO. AF_12/2015	SINAPI	M	113,35	9,24	1.047,35
18.2.5	91868	ELETRODUTO RÍGIDO ROSCÁVEL, PVC, DN 32 MM (1"), PARA CIRCUITOS TERMINAIS, INSTALADO EM LAJE - FORNECIMENTO E INSTALAÇÃO. AF_12/2015	SINAPI	M	17,54	13,11	229,95
18.2.6	93008	ELETRODUTO RÍGIDO ROSCÁVEL, PVC, DN 50 MM (1 1/2"), PARA REDE ENTERRADA DE DISTRIBUIÇÃO DE ENERGIA ELÉTRICA - FORNECIMENTO E INSTALAÇÃO. AF_12/2021	SINAPI	M	7,02	17,15	120,39
18.2.7	93009	ELETRODUTO RÍGIDO ROSCÁVEL, PVC, DN 60 MM (2"), PARA REDE ENTERRADA DE DISTRIBUIÇÃO DE ENERGIA ELÉTRICA - FORNECIMENTO E INSTALAÇÃO. AF_12/2021	SINAPI	M	23,10	25,84	596,90
18.2.8	95811	CONDULETE DE PVC, TIPO LB, PARA ELETRODUTO DE PVC SOLDÁVEL DN 25 MM (3/4"), APARENTE - FORNECIMENTO E INSTALAÇÃO. AF_11/2016	SINAPI	UN	5,00	13,63	68,15
18.2.9	95814	CONDULETE DE PVC, TIPO TB, PARA ELETRODUTO DE PVC SOLDÁVEL DN 25 MM (3/4"), APARENTE - FORNECIMENTO E INSTALAÇÃO. AF_11/2016	SINAPI	UN	10,00	16,55	165,50
18.2.10	95817	CONDULETE DE PVC, TIPO X, PARA ELETRODUTO DE PVC SOLDÁVEL DN 25 MM (3/4"), APARENTE - FORNECIMENTO E INSTALAÇÃO. AF_11/2016	SINAPI	UN	5,00	30,08	150,40
18.2.11	C0466	BRAÇADEIRA TIPO "D", METÁLICA ATE 1"	SEINFRA	UN	75,00	6,05	453,75
18.2.12	C0455	BRAÇADEIRA TIPO "D", METÁLICA ATE 1"	SEINFRA	UN	16,00	6,05	96,80
18.2.13	93018	CURVA 90 GRAUS PARA ELETRODUTO, PVC, ROSCÁVEL, DN 50 MM (1 1/2"), PARA REDE ENTERRADA DE DISTRIBUIÇÃO DE ENERGIA ELÉTRICA - FORNECIMENTO E INSTALAÇÃO. AF_12/2021	SINAPI	UN	2,00	18,69	37,38
18.2.14	91887	CURVA 90 GRAUS PARA ELETRODUTO, PVC, ROSCÁVEL, DN 20 MM (1/2"), PARA CIRCUITOS TERMINAIS, INSTALADA EM FORRO - FORNECIMENTO E INSTALAÇÃO. AF_12/2015	SINAPI	UN	1,00	7,47	7,47
18.2.15	91887	CURVA 90 GRAUS PARA ELETRODUTO, PVC, ROSCÁVEL, DN 20 MM (1/2"), PARA CIRCUITOS TERMINAIS, INSTALADA EM FORRO - FORNECIMENTO E INSTALAÇÃO. AF_12/2015	SINAPI	UN	1,00	7,47	7,47
18.2.16	93018	CURVA 90 GRAUS PARA ELETRODUTO, PVC, ROSCÁVEL, DN 50 MM (1 1/2"), PARA REDE ENTERRADA DE DISTRIBUIÇÃO DE ENERGIA ELÉTRICA - FORNECIMENTO E INSTALAÇÃO. AF_12/2021	SINAPI	UN	2,00	18,69	37,38
18.2.17	91874	LUVA PARA ELETRODUTO, PVC, ROSCÁVEL, DN 20 MM (1/2"), PARA CIRCUITOS TERMINAIS, INSTALADA EM FORRO - FORNECIMENTO E INSTALAÇÃO. AF_12/2015	SINAPI	UN	2,00	4,06	8,12
18.2.18	91875	LUVA PARA ELETRODUTO, PVC, ROSCÁVEL, DN 25 MM (3/4"), PARA CIRCUITOS TERMINAIS, INSTALADA EM FORRO - FORNECIMENTO E INSTALAÇÃO. AF_12/2015	SINAPI	UN	18,00	5,37	96,66
18.2.19	91876	LUVA PARA ELETRODUTO, PVC, ROSCÁVEL, DN 32 MM (1"), PARA CIRCUITOS TERMINAIS, INSTALADA EM FORRO - FORNECIMENTO E INSTALAÇÃO. AF_12/2015	SINAPI	UN	4,00	7,09	28,36
18.2.20	93013	LUVA PARA ELETRODUTO, PVC, ROSCÁVEL, DN 50 MM (1 1/2"), PARA REDE ENTERRADA DE DISTRIBUIÇÃO DE ENERGIA ELÉTRICA - FORNECIMENTO E INSTALAÇÃO. AF_12/2021	SINAPI	UN	5,00	12,23	61,15
18.2.21	91941	CAIXA RETANGULAR 4" X 2" BAIXA (0,30 M DO PISO), PVC, INSTALADA EM PAREDE - FORNECIMENTO E INSTALAÇÃO. AF_12/2015	SINAPI	UN	16,00	8,45	135,20
18.2.22	91937	CAIXA OCTOGONAL 3" X 3", PVC, INSTALADA EM LAJE - FORNECIMENTO E INSTALAÇÃO. AF_12/2015	SINAPI	UN	9,00	9,56	86,04
18.3	CABOS E FIOS CONDUTORES						3.848,03

f

(Handwritten signatures and initials)



CONSTRUÇÕES E SERVIÇOS EIRELI - EPP

Fls. 4967
 Rubrica 1.921,26

18.3.1	91926	CABO DE COBRE FLEXÍVEL ISOLADO, 2,5 MM², ANTI-CHAMA 450/750 V, PARA CIRCUITOS TERMINAIS - FORNECIMENTO E INSTALAÇÃO. AF_12/2015	SINAPI	M	519,26			
18.3.2	91928	CABO DE COBRE FLEXÍVEL ISOLADO, 4 MM², ANTI-CHAMA 450/750 V, PARA CIRCUITOS TERMINAIS - FORNECIMENTO E INSTALAÇÃO. AF_12/2015	SINAPI	M	179,61	6,10	1.095,69	
18.3.3	91930	CABO DE COBRE FLEXÍVEL ISOLADO, 6 MM², ANTI-CHAMA 450/750 V, PARA CIRCUITOS TERMINAIS - FORNECIMENTO E INSTALAÇÃO. AF_12/2015	SINAPI	M	99,42	8,36	831,15	
18.4	ILUMINAÇÃO E TOMADAS							11.258,38
18.4.1	91996	TOMADA MÉDIA DE EMBUTIR (1 MÓDULO), 2P+T 10 A, INCLUINDO SUPORTE E PLACA - FORNECIMENTO E INSTALAÇÃO. AF_12/2015	SINAPI	UN	2,00	27,67	55,34	
18.4.2	91997	TOMADA MÉDIA DE EMBUTIR (1 MÓDULO), 2P+T 20 A, INCLUINDO SUPORTE E PLACA - FORNECIMENTO E INSTALAÇÃO. AF_12/2015	SINAPI	UN	1,00	29,90	29,90	
18.4.3	91953	INTERRUPTOR SIMPLES (1 MÓDULO), 10A/250V, INCLUINDO SUPORTE E PLACA - FORNECIMENTO E INSTALAÇÃO. AF_12/2015	SINAPI	UN	1,00	23,34	23,34	
18.4.4	92023	INTERRUPTOR SIMPLES (1 MÓDULO) COM 1 TOMADA DE EMBUTIR 2P+T 10 A, INCLUINDO SUPORTE E PLACA - FORNECIMENTO E INSTALAÇÃO. AF_12/2015	SINAPI	UN	2,00	41,29	82,58	
18.4.5	C2298	TAMPA CEGA PLÁSTICA, SISTEMA "X"	SEINFRA	UN	8,00	11,51	92,08	
18.4.6	97586	LUMINÁRIA TIPO GALHA, DE SOBREPOR, COM 2 LÂMPADAS TUBULARES FLUORESCENTES DE 36 W, COM REATOR DE PARTIDA RÁPIDA - FORNECIMENTO E INSTALAÇÃO. AF_02/2020	SINAPI	UN	9,00	199,79	1.798,11	
18.4.7	C4810	PROJETOR, EM LED (TEMPERATURA DE COR 4000K), CORPO EM ALUMÍNIO, LENTE EM ACRÍLICO E VEDAÇÃO EM SILICONE, GRAU DE PROTEÇÃO IP65, POTÊNCIA MÍNIMA 60W E MÁXIMA 70W, FLUXO LUMINOSO MÍNIMO 5.000LM, FATOR DE POTÊNCIA MÍNIMO 0,92	SEINFRA	UN	20,00	458,85	9.177,00	
19	SISTEMA DE PROTEÇÃO CONTRA DESCARGAS ATMOSFÉRICAS (SPDA)							13.102,18
19.1	96985	HASTE DE ATERRAMENTO 5/8 PARA SPDA - FORNECIMENTO E INSTALAÇÃO. AF_12/2017	SINAPI	UN	6,00	87,90	527,40	
19.2	18526	CAIXA DE EQUALIZAÇÃO DE TERRA EMBUTIR COM 9 TERMINAIS	SEINFRA	UN	1,00	207,01	207,01	
19.3	96973	CORDOALHA DE COBRE NU 35 MM², NÃO ENTERRADA, COM ISOLADOR - FORNECIMENTO E INSTALAÇÃO. AF_12/2017	SINAPI	M	21,00	56,24	1.181,04	
19.4	96974	CORDOALHA DE COBRE NU 50 MM², NÃO ENTERRADA, COM ISOLADOR - FORNECIMENTO E INSTALAÇÃO. AF_12/2017	SINAPI	M	120,00	72,92	8.750,40	
19.5	93008	ELETRODUTO RÍGIDO ROSCAVEL, PVC, DN 50 MM (1 1/2"), PARA REDE ENTERRADA DE DISTRIBUIÇÃO DE ENERGIA ELÉTRICA - FORNECIMENTO E INSTALAÇÃO. AF_12/2021	SINAPI	M	11,40	17,15	195,51	
19.6	93358	ESCAVAÇÃO MANUAL DE VALA COM PROFUNDIDADE MENOR OU IGUAL A 1,30 M. AF_02/2021	SINAPI	M3	18,00	65,78	1.184,04	
19.7	93382	REATERRO MANUAL DE VALAS COM COMPACTAÇÃO MECANIZADA. AF_04/2016	SINAPI	M3	18,00	26,45	476,10	
19.8	98111	CAIXA DE INSPEÇÃO PARA ATERRAMENTO, CIRCULAR, EM POLIETILENO, DIÂMETRO INTERNO = 0,3 M. AF_12/2020	SINAPI	UN	6,00	51,50	309,00	
19.9	C2457	TERMINAL DE PRESSÃO P/ CABOS ATÉ 35MM2	SEINFRA	UN	12,00	11,88	140,16	
19.10	98463	SUPORTE ISOLADOR PARA CORDOALHA DE COBRE - FORNECIMENTO E INSTALAÇÃO. AF_12/2017	SINAPI	UN	6,00	21,92	131,52	
20	SERVIÇOS COMPLEMENTARES							57.763,50
20.1	GERAL							21.261,88
20.1.1	C4068	BANCADA DE GRANITO CINZA E=2cm	SEINFRA	M2	2,10	323,65	679,67	
20.1.2	C4068	BANCADA DE GRANITO CINZA F=2cm	SEINFRA	M2	4,35	323,65	1.407,88	
20.1.3	C1350	ESTRUTURA METÁLICA EM RODÍZIOS, COM TABELAS DE BASQUETE EM COMPENSADO NAVAL, MODELO OFICIAL, 1,05X1,80M, ESP. 18MM	SEINFRA	CJ	1,00	8.639,92	8.639,92	
20.1.4	C1349	CONJUNTO PARA FUTSAL COM TRAVES OFICIAIS DE 3,00 X 2,00 M EM TUBO DE AÇO GALVANIZADO 3" COM REQUADRO EM TUBO DE 1", PINTURA EM PRIMER COM TINTA ESMALTE SINTÉTICO E REDES	SEINFRA	CJ	1,00	3.471,40	3.471,40	
20.1.5	C1351	CONJUNTO PARA QUADRA DE VOLEI OFICIAL COM POSTES EM TUBO DE AÇO GALVANIZADO 3", H = 255" CM, PINTURA EM TINTA ESMALTE SINTÉTICO, REDE DE NYLON COM 2 MM, MALHA 10 X 10 CM E ANTENAS OFICIAIS	SEINFRA	CJ	1,00	2.107,44	2.107,44	
20.1.6	C4646	CORRIMÃO DUPLA ALTURA COM AÇO INOX DIAM 1 1/2	SEINFRA	M	9,00	409,01	3.681,09	
20.1.7	C1869	PEITORIL DE GRANITO L= 15 cm	SEINFRA	M	12,20	84,35	1.029,07	
20.2	PORTÃO E GRADIL METÁLICO							36.501,62
20.2.1	102364	ALAMBRADO PARA QUADRA POLIESPORTIVA, ESTRUTURADO POR TUBOS DE AÇO GALVANIZADO, (MONTANTES COM DIÂMETRO 2", TRAVESSAS E ESCORAS COM DIÂMETRO 1 1/2"), COM TELA DE ARAME GALVANIZADO, FIO 10 BWG E MALHA QUADRADA 5X5CM (EXCETO MURETA). AF_03/2021	SINAPI	M2	149,52	221,55	33.126,16	
20.2.2	1071376	PORTÃO EM TUBOS FERRO GALVANIZADO COMPLETO	SBC	M2	7,56	446,49	3.375,46	
21	SERVIÇOS FINAIS							2.587,65
21.1	99803	LIMPEZA DE PISO CERÂMICO OU PORCELANATO COM PANO ÚMIDO. AF_04/2019	SINAPI	M2	810,03	1,61	1.304,15	
21.2	00010848	PLACA DE INAUGURAÇÃO METÁLICA, 40" CM X 60" CM	SINAPI	UN	1,00	1.283,50	1.283,50	
						VALOR BDI TOTAL:	291.993,90	
						VALOR ORÇAMENTO:	934.379,70	
						VALOR TOTAL:	1.226.373,36	

Um Milhão Duzentos e Vinte e Seis Mil Trezentos e Setenta e Três reais e Trinta e Seis centavos

WU Construções e Serviços Eireli - EPP

Francisco Wilton Uchôa Nogueira
 CPF: 839.946.293-49 / CREA: 43507-D
 Administrador / Resp. Técnico

WU Construções e Serviços Eireli - EPP
 Carlos Augusto Morais Ferreira Gomes
 CREA 19242 - D
 Eng. Civil

Rua David Vieira da Silva, 310, Andar 1, Apto. 103, Bairro Tibiquari, Boa Viagem - Ceará
 CNPJ: 10.932.123/0001-14 - Telefone (88) 999071457 - E-mail: wuconstrucoes2021@gmail.com



CONSTRUÇÕES E SERVIÇOS EIRELI - EPP

Prefeitura Municipal de Irauçuba
Fls. 4968

RELATÓRIO ANALÍTICO - COMPOSIÇÕES DE CUSTOS

OBRA:	CONSTRUÇÃO DE QUADRA COBERTA COM VESTIÁRIO - OPÇÃO 220V COM SAPATAS NA ESCOLA MUNICIPAL DE ENSINO FUNDAMENTAL LUCAS FERREIRA, NO BAIRRO DO CRUZEIRO, NA SEDE DO MUNICÍPIO DE IRAUÇUBA - CE	DATA: 19/08/2022	BDI: 31,25%
DESCRIÇÃO:	CONSTRUÇÃO DE QUADRA COBERTA COM VESTIÁRIO - OPÇÃO 220V COM SAPATAS NA ESCOLA MUNICIPAL DE ENSINO FUNDAMENTAL LUCAS FERREIRA, NO BAIRRO DO CRUZEIRO, NA SEDE DO MUNICÍPIO DE IRAUÇUBA - CE	FONTES:	VERSÃO:
LOCAL:	BAIRRO DO CRUZEIRO - SEDE - IRAUÇUBA - CE	SBC	2022/05 - Fortaleza
CLIENTE:	PREFEITURA MUNICIPAL DE IRAUÇUBA - CE	SEINFRA	027.1 COM DESONERAÇÃO
		SINAPI	2022/06 COM DESONERAÇÃO
		Composição	PRÓPRIA
			HORA
			MES
			REF.
			112,76%
			-
			83,85%
			47,76%
			83,55%
			47,46%
			0,00%
			0,00%

1.1. C0328 - ATERRO C/COMPACTAÇÃO MECÂNICA E CONTROLE, MAT. DE AQUISIÇÃO (M3)

Equipamento	FONTES	UNID	COEFICIENTE	PREÇO UNITÁRIO	TOTAL
I0706 CAMINHAO TANQUE 6.000 l (CHP)	SEINFRA	H	0,03500000	133,4900	4,6722
I0725 COMPACTADOR DE PLACA VIBRATÓRIA HP 7 (CHP)	SEINFRA	H	0,03500000	41,7400	1,4609
TOTAL Equipamento:					6,1331

Material	FONTES	UNID	COEFICIENTE	PREÇO UNITÁRIO	TOTAL
I0111 AREIA VERMELHA	SEINFRA	M3	1,10000000	60,2712	66,2983
TOTAL Material:					66,2983

Mão de obra	FONTES	UNID	COEFICIENTE	PREÇO UNITÁRIO	TOTAL
I2543 SERVENTE	SEINFRA	H	1,05000000	15,3945	16,1595
TOTAL Mão de Obra:					16,1595
VALOR:					88,59

1.2. C1958 - PORTA DE FERRO COMPACTA EM CHAPA, INCLUS. BATENTES E FERRAGENS (M2)

Material	FONTES	UNID	COEFICIENTE	PREÇO UNITÁRIO	TOTAL
I0108 AREIA GROSSA	SEINFRA	M3	0,00720000	73,9728	0,5326
I0208 BATENTE DE FERRO	SEINFRA	M	2,50000000	19,5327	48,8318
I0441 CAL HIDRATADA	SEINFRA	KG	0,49000000	1,0890	0,5336
I0805 CIMENTO PORTLAND	SEINFRA	KG	2,03000000	0,5544	1,1254
I1031 DOBRADIÇA DE FERRO PARA PORTA INTERNA	SEINFRA	UN	1,78000000	24,4233	43,4735
I1154 FECHADURA COMPLETA PARA PORTA EXTERNA	SEINFRA	UN	0,59000000	51,9750	30,6653
I1704 PORTA DE FERRO EM CHAPA DUPLA N.14	SEINFRA	M2	1,00000000	125,9676	125,9676
TOTAL Material:					261,1298

Mão de obra	FONTES	UNID	COEFICIENTE	PREÇO UNITÁRIO	TOTAL
I2391 PEDREIRO	SEINFRA	H	1,50000000	20,5623	30,8400
I2543 SERVENTE	SEINFRA	H	2,50000000	15,3945	38,4750
TOTAL Mão de Obra:					69,3150
VALOR:					320,44

1.3. C1807 - MURO CONTORNO DE ALVENARIA E CONCRETO (PILAR+CINTA) REBOCADO, COM PINTURA (M2)

Equipamento	FONTES	UNID	COEFICIENTE	PREÇO UNITÁRIO	TOTAL
I0682 BETONEIRA ELÉTRICA 580L (CHP)	SEINFRA	H	0,03000000	22,0900	0,6627
TOTAL Equipamento:					0,6627

Material	FONTES	UNID	COEFICIENTE	PREÇO UNITÁRIO	TOTAL
I0163 AÇO CA-50	SEINFRA	KG	2,18000000	9,4050	20,5029
I0103 ARAME RECOZIDO N.18 BWG	SEINFRA	KG	0,04000000	9,9495	0,3980
I0108 AREIA GROSSA	SEINFRA	M3	0,08000000	73,9728	5,9178
I0109 AREIA MEDIA	SEINFRA	M3	0,08500000	66,8250	5,6801
I0280 BRITA	SEINFRA	M3	0,03000000	76,4281	2,2628
I0805 CIMENTO PORTLAND	SEINFRA	KG	45,00000000	0,5544	24,9480
I1600 PEDRA DE MÃO (RACHÃO)	SEINFRA	M3	0,15000000	65,3994	9,8099
I1605 PEDRISCO	SEINFRA	M3	0,01000000	73,1610	0,7316
I1917 TABUA DE 1" - L = 12cm	SEINFRA	M	0,45000000	5,7024	2,5661
I2081 TIJOLO CERÂMICO FURADO 9X19X19CM	SEINFRA	UN	25,00000000	0,6732	16,8300
I2082 TIJOLO MACIÇO COMUM	SEINFRA	UN	18,00000000	0,5742	10,3356
I2098 TINTA MINERAL IMPERMEÁVEL EM PÓ	SEINFRA	KG	0,87000000	3,1185	2,7131



CONSTRUÇÕES E SERVIÇOS EIRELI - EPP

496
Fis. 496

Mão de Obra	FORTE	UNID	COEFICIENTE	PREÇO UNITÁRIO	TOTAL	
10040	AJUDANTE DE ARMADOR/FERREIRO	SEINFRA	H	0,15000000	16,6023	2,4900
10045	AJUDANTE DE PINTOR	SEINFRA	H	0,22000000	16,6023	3,6520
10121	ARMADOR/FERREIRO	SEINFRA	H	0,15000000	20,5623	3,0840
12391	PEDREIRO	SEINFRA	H	3,20000000	20,5623	65,7920
12395	PINTOR	SEINFRA	H	0,75000000	20,5623	15,4200
12543	SERVEANTE	SEINFRA	H	5,20000000	15,3945	80,0280
TOTAL Mão de Obra:						170,4680
VALOR:						273,82

1.4. C1279 - ESMALTE DUAS DEMÃOS EM ESQUADRIAS DE FERRO (M2)

Material	FORTE	UNID	COEFICIENTE	PREÇO UNITÁRIO	TOTAL	
10035	AGUARRAZ MINERAL	SEINFRA	L	0,03000000	17,0181	0,5105
11100	ESMALTE SINTETICO	SEINFRA	L	0,16000000	24,7401	3,9584
11346	LIXA PARA FERRO	SEINFRA	UN	0,30000000	1,6731	0,5019
12293	ZARÇAO	SEINFRA	L	0,12000000	22,3542	2,6825
TOTAL Material:						7,6533
Mão de Obra	FORTE	UNID	COEFICIENTE	PREÇO UNITÁRIO	TOTAL	
10045	AJUDANTE DE PINTOR	SEINFRA	H	0,80000000	16,6023	13,2800
12395	PINTOR	SEINFRA	H	0,80000000	20,5623	16,4480
TOTAL Mão de Obra:						29,7280
VALOR:						37,38

2.1. 00004813 - PLACA DE OBRA (PARA CONSTRUCAO CIVIL) EM CHAPA GALVANIZADA "N. 22", ADESIVADA, DE "2,4 X 1,2" M (SEM POSTES PARA FIXACAO) (M2)

Material	FORTE	UNID	COEFICIENTE	PREÇO UNITÁRIO	TOTAL	
00004813	PLACA DE OBRA (PARA CONSTRUCAO CIVIL) EM CHAPA GALVANIZADA "N. 22", ADESIVADA, DE "2,4 X 1,2" M (SEM POSTES PARA FIXACAO)	SINAPI	M2	1,00000000	425,70	425,70
TOTAL Material:						425,70
VALOR:						425,70

2.2. C2316 - TAPUME DE CHAPA DE MADEIRA COMPENSADA E= 6mm C/ABERTURA E PORTÃO (M2)

Material	FORTE	UNID	COEFICIENTE	PREÇO UNITÁRIO	TOTAL	
10527	CHAPA COMPENSADO RESINADO 6MM (1.10 X 2.20M)	SEINFRA	M2	1,10000000	14,9490	16,4439
11180	FERRAGEM PARA PORTAO DE TAPUME	SEINFRA	KG	0,50000000	7,7814	3,8907
11	PONTALETE / BARRÓTE DE 3"x3"	SEINFRA	M	3,15000000	12,4839	39,3243
11724	PREGO	SEINFRA	KG	0,15000000	15,3846	2,3077
TOTAL Material:						61,9566
Mão de Obra	FORTE	UNID	COEFICIENTE	PREÇO UNITÁRIO	TOTAL	
10498	CARPINTEIRO	SEINFRA	H	0,80000000	20,5623	16,4480
12543	SERVEANTE	SEINFRA	H	0,80000000	15,3945	12,3120
TOTAL Mão de Obra:						28,7600
VALOR:						90,73

2.3. C2850 - INSTALAÇÕES PROVISÓRIAS DE LUZ, FORÇA, TELEFONE E LÓGICA (UN)

Material	FORTE	UNID	COEFICIENTE	PREÇO UNITÁRIO	TOTAL	
10125	ARMAÇÃO REX TRIFASICA COM ROLDANA	SEINFRA	UN	1,00000000	49,1931	49,1931
10355	CABO ISOLADO PVC 750V 10MM2	SEINFRA	M	60,00000000	5,6331	337,9880
10840	CONECTOR SPLIT-BOLT P/CABO 10MM2	SEINFRA	UN	4,00000000	5,4450	21,7800
10952	CURVA DE PVC RIGIDO PARA ELETRODUTO DE 1"	SEINFRA	UN	2,00000000	3,0393	6,0786
11070	ELETRODUTO DE PVC RIGIDO 1"	SEINFRA	M	6,00000000	5,4054	32,4324
12352	HASTE DE ATERRAMENTO COPERWELD 5/8" x 2.40M	SEINFRA	UN	1,00000000	37,0280	37,0280
11406	LUVA DE PVC RIGIDO PARA ELETRODUTO 1"	SEINFRA	UN	2,00000000	1,2078	2,4156
12383	NOFUSE DE 70 A.	SEINFRA	UN	1,00000000	40,1049	40,1049
12405	POSTE DE CONCRETO DUPLO T (150#), RESISTENCIA NOMINAL 150KG, H=9,00M, PESO APROXIMADO 470KG	SEINFRA	UN	1,00000000	498,4254	498,4254



CONSTRUÇÕES E SERVIÇOS EIRELI - EPP

12413	QUADRO DE MEDIÇÃO TRIFASICA EM POSTE	SEINFRA	UN	1,00000000	269,6760	269,6760
					TOTAL Material:	1.295,180
					VALOR:	1.295,12

2.4. 104118 - (COMPOSIÇÃO REPRESENTATIVA) LIGAÇÃO PREDIAL DE ÁGUA, REDE DN 50 MM, RAMAL PREDIAL DE 20 MM, L = 2,0 M, LARGURA DA VALA = 0,65 M; COM COLAR DE TOMADA DE PVC; ESCAVAÇÃO MANUAL, PREPARO DE FUNDO DE VALA E REATERRO COMPACTADO. AF_06/2022 (UN)

Serviço	FORTE	UNID	COEFICIENTE	PREÇO UNITÁRIO	TOTAL	
104031	COLAR DE TOMADA, PVC, COM TRAVAS, DE 60 MM X 1/2" OU 60 MM X 3/4", PARA LIGAÇÃO PREDIAL DE ÁGUA. AF_06/2022	SINAPI	UN	1,00000000	18,22	18,22
104046	COTOVELO/JOELHO COM ADAPTADOR, POLIPROPILENO, PARA TUBOS EM PEAD, 20 MM X 1/2", PARA LIGAÇÃO PREDIAL DE ÁGUA. AF_06/2022	SINAPI	UN	1,00000000	7,43	7,43
93358	ESCAVAÇÃO MANUAL DE VALA COM PROFUNDIDADE MENOR OU IGUAL A 1,30 M. AF_02/2021	SINAPI	M3	1,45180000	65,78	95,49
104058	LUVA, PVC, ROSCÁVEL, 1/2", PARA LIGAÇÃO PREDIAL DE ÁGUA. AF_06/2022	SINAPI	UN	1,00000000	5,79	5,79
101618	PREPARO DE FUNDO DE VALA COM LARGURA MENOR QUE 1,5 M, COM CAMADA DE AREIA, LANÇAMENTO MANUAL. AF_08/2020	SINAPI	M3	0,06500000	229,30	14,90
93382	REATERRO MANUAL DE VALAS COM COMPACTAÇÃO MECANIZADA. AF_04/2016	SINAPI	M3	1,38620000	26,45	36,66
104056	REGISTRO ESFERA, PVC, COM ROSCA, 1/2", PARA LIGAÇÃO PREDIAL DE ÁGUA. AF_06/2022	SINAPI	UN	1,00000000	26,82	26,82
160	TUBO, PEAD, PE-80, DE = 20 MM X 2,3 MM, PARA LIGAÇÃO PREDIAL DE ÁGUA. AF_06/2022	SINAPI	M	2,00000000	8,02	16,04
					TOTAL Serviço:	221,38
					VALOR:	221,35

2.5. 104155 - (COMPOSIÇÃO REPRESENTATIVA) LIGAÇÃO PREDIAL DE ESGOTO, REDE DN 300 MM, COLETOR PREDIAL DN 100 MM, L = 6,0 M, LARGURA DA VALA = 0,65 M; COM SELIM E CURVA 90 GRAUS; ESCAVAÇÃO MANUAL, PREPARO DE FUNDO DE VALA E REATERRO COMPACTADO. AF_06/2022 (UN)

Serviço	FORTE	UNID	COEFICIENTE	PREÇO UNITÁRIO	TOTAL	
104062	CURVA LONGA, 90 GRAUS, PVC OCRE, JUNTA ELÁSTICA, DN 100 MM, PARA COLETOR PREDIAL DE ESGOTO. AF_06/2022	SINAPI	UN	1,00000000	77,69	77,69
93358	ESCAVAÇÃO MANUAL DE VALA COM PROFUNDIDADE MENOR OU IGUAL A 1,30 M. AF_02/2021	SINAPI	M3	5,44190000	65,78	357,96
101618	PREPARO DE FUNDO DE VALA COM LARGURA MENOR QUE 1,5 M, COM CAMADA DE AREIA, LANÇAMENTO MANUAL. AF_08/2020	SINAPI	M3	0,19500000	229,30	44,71
93382	REATERRO MANUAL DE VALAS COM COMPACTAÇÃO MECANIZADA. AF_04/2016	SINAPI	M3	5,19970000	26,45	137,53
104079	SELIM, PVC OCRE, COMPACTO, DN 300 X 100 MM, PARA COLETOR PREDIAL DE ESGOTO. AF_06/2022	SINAPI	UN	1,00000000	149,05	149,05
104085	TUBO, PVC OCRE, JUNTA ELÁSTICA, DN 100 MM, PARA COLETOR PREDIAL DE ESGOTO. AF_06/2022	SINAPI	M	6,20000000	50,50	313,10
					TOTAL Serviço:	1.080,04
					VALOR:	1.080,04

2.6. 93213 - EXECUÇÃO DE SANITÁRIO E VESTIÁRIO EM CANTEIRO DE OBRA EM ALVENARIA, NÃO INCLUSO MOBILIÁRIO. AF_02/2016 (M2)

Mater.	FORTE	UNID	COEFICIENTE	PREÇO UNITÁRIO	TOTAL	
00011712	CAIXA SIFONADA, PVC, 150 X 150 X 50 MM, COM GRELHA QUADRADA, BRANCA (NBR 5688)	SINAPI	UN	0,03340000	44,64	1,49
00010698	DIVISORIA, PLACA PRE-MOLDADA EM GRANILITE MARMORITE OU GRANITINA, E = 3 CM	SINAPI	M2	0,29530000	183,70	54,24
00003080	FECHADURA ESPELHO PARA PORTA EXTERNA, EM AÇO INOX (MAQUINA, TESTA E CONTRA-TESTA) E EM ZAMAC (MACANETA, LINGUETA E TRINCOS) COM ACABAMENTO CROMADO, MAQUINA DE 40 MM, INCLUINDO CHAVE TIPO CILINDRO	SINAPI	CJ	0,03340000	63,85	2,13
00011587	FORRO DE PVC LISO, BRANCO, REGUA DE 10 CM, ESPESSURA DE 8 MM A 10 MM (COM COLOCACAO / SEM ESTRUTURA METALICA)	SINAPI	M2	0,89530000	86,24	77,21
00003670	JUNCAO SIMPLES, PVC, 45 GRAUS, DN 100 X 100 MM, SERIE NORMAL PARA ESGOTO PREDIAL	SINAPI	UN	0,03340000	22,92	0,76
00003659	JUNCAO SIMPLES, PVC, DN 100 X 50 MM, SERIE NORMAL PARA ESGOTO PREDIAL	SINAPI	UN	0,01670000	17,23	0,28
00011697	MICTORIO COLETIVO AÇO INOX (AISI 304), E = 0,8 MM, DE 100 X 40 X 30 CM (C X A X P)	SINAPI	UN	0,01670000	537,72	9,07
00043777	PORTA DE MADEIRA, FOLHA LEVE (NBR 15930), DE 600 X 2100 MM, E = 35 MM, NUCLEO COLMEIA, CAPA LISA EM HDF, ACABAMENTO MELAMINICO EM PADRAO MADEIRA	SINAPI	UN	0,04293640	223,16	9,58
00021112	VALVULA DE DESCARGA EM METAL CROMADO PARA MICTORIO COM ACIONAMENTO POR PRESSAO E FECHAMENTO AUTOMATICO	SINAPI	UN	0,01670000	280,19	4,67
					TOTAL Material:	159,33
Serviço	FORTE	UNID	COEFICIENTE	PREÇO UNITÁRIO	TOTAL	
89173	(COMPOSIÇÃO REPRESENTATIVA) DO SERVIÇO DE EMBOÇO/MASSA ÚNICA, APLICADO MANUALMENTE, TRAÇO 1.2.8, EM BETONEIRA DE 400L, PAREDES INTERNAS, COM EXECUÇÃO DE TALISCAS, EDIFICAÇÃO HABITACIONAL UNIFAMILIAR (CASAS) E EDIFICAÇÃO PÚBLICA PADRÃO. AF_12/2014	SINAPI	M2	1,89320000	31,52	59,67



CONSTRUÇÕES E SERVIÇOS EIRELI - EPP

Fls. 497
Rubrica

89171	(COMPOSIÇÃO REPRESENTATIVA) DO SERVIÇO DE REVESTIMENTO CERÂMICO PARA PISO COM PLACAS TIPO ESMALTADA EXTRA DE DIMENSÕES 35X35 CM, PARA EDIFICAÇÃO HABITACIONAL UNIFAMILIAR (CASA) E EDIFICAÇÃO PÚBLICA PADRÃO. AF_11/2014	SINAPI	M2	0,78100000	43,82	34,22
101165	ALVENARIA DE EMBASAMENTO COM BLOCO ESTRUTURAL DE CONCRETO, DE 14X19X29CM E ARGAMASSA DE ASSENTAMENTO COM PREPARO EM BETONEIRA. AF_05/2020	SINAPI	M3	0,02840000	779,67	22,14
103328	ALVENARIA DE VEDAÇÃO DE BLOCOS CERÂMICOS FURADOS NA HORIZONTAL DE 9X19X19 CM (ESPESSURA 9 CM) E ARGAMASSA DE ASSENTAMENTO COM PREPARO EM BETONEIRA. AF_12/2021	SINAPI	M2	1,78200000	73,74	131,40
88489	APLICAÇÃO MANUAL DE PINTURA COM TINTA LÁTEX ACRÍLICA EM PAREDES, DUAS DEMÃOS. AF_06/2014	SINAPI	M2	1,52620000	12,55	19,15
91924	CABO DE COBRE FLEXÍVEL ISOLADO, 1,5 MM², ANTI-CHAMA 450/750 V, PARA CIRCUITOS TERMINAIS - FORNECIMENTO E INSTALAÇÃO. AF_12/2015	SINAPI	M	1,20280000	2,53	3,04
92981	CABO DE COBRE FLEXÍVEL ISOLADO, 16 MM², ANTI-CHAMA 450/750 V, PARA DISTRIBUIÇÃO - FORNECIMENTO E INSTALAÇÃO. AF_12/2015	SINAPI	M	0,25060000	14,78	3,70
91926	CABO DE COBRE FLEXÍVEL ISOLADO, 2,5 MM², ANTI-CHAMA 450/750 V, PARA CIRCUITOS TERMINAIS - FORNECIMENTO E INSTALAÇÃO. AF_12/2015	SINAPI	M	0,45110000	3,70	1,66
91928	CABO DE COBRE FLEXÍVEL ISOLADO, 4 MM², ANTI-CHAMA 450/750 V, PARA CIRCUITOS TERMINAIS - FORNECIMENTO E INSTALAÇÃO. AF_12/2015	SINAPI	M	1,00230000	6,10	6,11
97986	CAIXA ENTERRADA ELÉTRICA RETANGULAR, EM ALVENARIA COM TIJÓLOS CERÂMICOS MACIÇOS, FUNDO COM BRITA, DIMENSÕES INTERNAS: 0,3X0,3X0,3 M. AF_12/2020	SINAPI	UN	0,05010000	138,16	6,92
97906	CAIXA ENTERRADA HIDRÁULICA RETANGULAR, EM ALVENARIA COM BLOCOS DE CONCRETO, DIMENSÕES INTERNAS: 0,6X0,6X0,6 M PARA REDE DE ESGOTO. AF_12/2020	SINAPI	UN	0,03340000	367,47	12,27
91940	CAIXA RETANGULAR 4" X 2" MÉDIA (1,30 M DO PISO), PVC, INSTALADA EM PAREDE - FORNECIMENTO E INSTALAÇÃO. AF_12/2015	SINAPI	UN	0,06680000	12,99	0,84
87903	CHAPISCO APLICADO EM ALVENARIA (COM PRESENÇA DE VÃOS) E ESTRUTURAS DE CONCRETO DE FACHADA, COM ROLO PARA TEXTURA ACRÍLICA, ARGAMASSA INDUSTRIALIZADA COM PREPARO EM MISTURADOR 300 KG. AF_06/2014	SINAPI	M2	1,37100000	10,41	14,27
87877	CHAPISCO APLICADO EM ALVENARIAS E ESTRUTURAS DE CONCRETO INTERNAS, COM ROLO PARA TEXTURA ACRÍLICA, ARGAMASSA INDUSTRIALIZADA COM PREPARO EM MISTURADOR 300 KG. AF_06/2014	SINAPI	M2	1,89320000	8,12	15,37
90468	CHUMBAMENTO LINEAR EM ALVENARIA PARA RAMAIS/DISTRIBUIÇÃO COM DIÂMETROS MENORES OU IGUAIS A 40 MM. AF_05/2015	SINAPI	M	0,24470000	11,02	2,69
100860	CHUVEIRO ELÉTRICO COMUM CORPO PLÁSTICO, TIPO DUCHA ? FORNECIMENTO E INSTALAÇÃO. AF_01/2020	SINAPI	UN	0,06680000	81,61	5,45
93205	CINTA DE AMARRAÇÃO DE ALVENARIA MOLDADA IN LOCO COM UTILIZAÇÃO DE BLOCOS CANALETA. AF_03/2016	SINAPI	M	0,71180000	35,28	25,11
89748	CURVA CURTA 90 GRAUS, PVC, SERIE NORMAL, ESGOTO PREDIAL, DN 100 MM, JUNTA ELÁSTICA, FORNECIDO E INSTALADO EM RAMAL DE DESCARGA OU RAMAL DE ESGOTO SANITÁRIO. AF_12/2014	SINAPI	UN	0,05010000	38,13	1,91
101891	DISJUNTOR MONOPOLAR TIPO NEMA, CORRENTE NOMINAL DE 35 ATÉ 50A - FORNECIMENTO E INSTALAÇÃO. AF_10/2020	SINAPI	UN	0,10020000	28,44	2,84
931	ELETRODUTO FLEXÍVEL CORRUGADO, PVC, DN 20 MM (1/2"), PARA CIRCUITOS TERMINAIS, INSTALADO EM FORRO - FORNECIMENTO E INSTALAÇÃO. AF_12/2015	SINAPI	M	0,31740000	7,88	2,50
91852	ELETRODUTO FLEXÍVEL CORRUGADO, PVC, DN 20 MM (1/2"), PARA CIRCUITOS TERMINAIS, INSTALADO EM PAREDE - FORNECIMENTO E INSTALAÇÃO. AF_12/2015	SINAPI	M	0,15040000	7,69	1,15
91834	ELETRODUTO FLEXÍVEL CORRUGADO, PVC, DN 25 MM (3/4"), PARA CIRCUITOS TERMINAIS, INSTALADO EM FORRO - FORNECIMENTO E INSTALAÇÃO. AF_12/2015	SINAPI	M	0,12530000	8,71	1,09
91854	ELETRODUTO FLEXÍVEL CORRUGADO, PVC, DN 25 MM (3/4"), PARA CIRCUITOS TERMINAIS, INSTALADO EM PAREDE - FORNECIMENTO E INSTALAÇÃO. AF_12/2015	SINAPI	M	0,02510000	8,49	0,21
87777	EMBOÇO OU MASSA ÚNICA EM ARGAMASSA TRAÇO 1:2:8, PREPARO MANUAL, APLICADA MANUALMENTE EM PANOS DE FACHADA COM PRESENÇA DE VÃOS. ESPESSURA DE 25 MM. AF_06/2014	SINAPI	M2	1,37100000	51,38	70,44
93358	ESCAVAÇÃO MANUAL DE VALA COM PROFUNDIDADE MENOR OU IGUAL A 1,30 M. AF_02/2021	SINAPI	M3	0,02770000	65,78	1,82
91305	FECHADURA DE EMBUTIR PARA PORTA DE BANHEIRO, COMPLETA, ACABAMENTO PADRÃO POPULAR, INCLUSIVE EXECUÇÃO DE FURO - FORNECIMENTO E INSTALAÇÃO. AF_12/2019	SINAPI	UN	0,05010000	94,08	4,71
91170	FIXAÇÃO DE TUBOS HORIZONTAIS DE PVC, CPVC OU COBRE DIÂMETROS MENORES OU IGUAIS A 40 MM OU ELETROCALHAS ATÉ 150MM DE LARGURA, COM ABRAÇADEIRA METÁLICA RÍGIDA TIPO D 1/2", FIXADA EM PERFILADO EM LAJE. AF_05/2015	SINAPI	M	0,44270000	2,99	1,32
96985	HASTE DE ATERRAMENTO 5/8" PARA SPDA - FORNECIMENTO E INSTALAÇÃO. AF_12/2017	SINAPI	UN	0,05010000	87,90	4,40
91959	INTERRUPTOR SIMPLES (2 MÓDULOS), 10A/250V, INCLUINDO SUPORTE E PLACA - FORNECIMENTO E INSTALAÇÃO. AF_12/2015	SINAPI	UN	0,01670000	37,00	0,61
91967	INTERRUPTOR SIMPLES (3 MÓDULOS), 10A/250V, INCLUINDO SUPORTE E PLACA - FORNECIMENTO E INSTALAÇÃO. AF_12/2015	SINAPI	UN	0,01670000	50,67	0,84



CONSTRUÇÕES E SERVIÇOS EIRELI - EPP



94559	JANELA DE AÇO TIPO BASCULANTE PARA VIDROS, COM BATENTE, FERRAGENS E PINTURA ANTICORROSIVA. EXCLUSIVE VIDROS, ACABAMENTO, ALIZAR E CONTRAMARCO. FORNECIMENTO E INSTALAÇÃO. AF_12/2019	SINAPI	M2	0,09190000	780,81	71,75
89724	JOELHO 90 GRAUS, PVC, SERIE NORMAL, ESGOTO PREDIAL, DN 40 MM, JUNTA SOLDÁVEL, FORNECIDO E INSTALADO EM RAMAL DE DESCARGA OU RAMAL DE ESGOTO SANITÁRIO. AF_12/2014	SINAPI	UN	0,16/10000	9,26	1,54
89731	JOELHO 90 GRAUS, PVC, SERIE NORMAL, ESGOTO PREDIAL, DN 50 MM, JUNTA ELÁSTICA, FORNECIDO E INSTALADO EM RAMAL DE DESCARGA OU RAMAL DE ESGOTO SANITÁRIO. AF_12/2014	SINAPI	UN	0,01670000	10,43	0,17
89970	KIT DE REGISTRO DE PRESSÃO BRUTO DE LATÃO 3/4", INCLUSIVE CONEXÕES, ROSCAVEL, INSTALADO EM RAMAL DE ÁGUA FRIA - FORNECIMENTO E INSTALAÇÃO. AF_12/2014	SINAPI	UN	0,06680000	39,45	2,63
95240	LASTRO DE CONCRETO MAGRO, APLICADO EM PISOS, LAJES SOBRE SOLO OU RADIERS, ESPESSURA DE 3 CM. AF_07/2016	SINAPI	M2	0,00630000	15,82	0,09
95241	LASTRO DE CONCRETO MAGRO, APLICADO EM PISOS, LAJES SOBRE SOLO OU RADIERS, ESPESSURA DE 5 CM. AF_07/2016	SINAPI	M2	0,89530000	26,39	23,62
86943	LAVATÓRIO LOUÇA BRANCA SUSPENSO, 29,5 X 39CM OU EQUIVALENTE, PADRÃO POPULAR, INCLUSO SIFÃO FLEXÍVEL EM PVC, VÁLVULA E ENGATE FLEXÍVEL 30CM EM PLÁSTICO E TORNEIRA CROMADA DE MESA, PADRÃO POPULAR - FORNECIMENTO E INSTALAÇÃO. AF_01/2020	SINAPI	UN	0,05010000	232,44	11,64
97500	LUMINÁRIA TIPO CALHA, DE SODREPOR, COM 2 LÂMPADAS TUBULARES FLUORESCENTES DE 36 W, COM REATOR DE PARTIDA RÁPIDA - FORNECIMENTO E INSTALAÇÃO. AF_02/2020	SINAPI	UN	0,13360000	199,79	26,09
87548	MASSA ÚNICA, PARA RECEBIMENTO DE PINTURA, EM ARGAMASSA TRAÇO 1:2:8, PREPARO MANUAL, APLICADA MANUALMENTE EM FACES INTERNAS DE PAREDES, ESPESSURA DE 10MM, COM EXECUÇÃO DE TALISCAS. AF_06/2014	SINAPI	M2	0,25580000	22,18	5,67
98679	PISO CIMENTADO, TRAÇO 1:3 (CIMENTO E AREIA), ACABAMENTO LISO, ESPESSURA 2,0 CM, PREPARO MECÂNICO DA ARGAMASSA. AF_09/2020	SINAPI	M2	0,46270000	30,48	14,10
89957	PONTO DE CONSUMO TERMINAL DE ÁGUA FRIA, (SUBRAMAL) COM TUBULAÇÃO DE PVC, DN 25 MM, INSTALADO EM RAMAL DE ÁGUA, INCLUSOS RASGO E CHUMBAMENTO EM ALVENARIA. AF_12/2014	SINAPI	UN	0,16710000	123,61	20,65
90822	PORTA DE MADEIRA PARA PINTURA, SEMI-OCA (LEVE OU MÉDIA), 80X210CM, ESPESSURA DE 3,5CM, INCLUSO DOBRADIÇAS - FORNECIMENTO E INSTALAÇÃO. AF_12/2019	SINAPI	UN	0,03340000	357,40	11,93
101876	QUADRO DE DISTRIBUIÇÃO DE ENERGIA EM PVC, DE EMBUTIR, SEM BARRAMENTO, PARA 6 DISJUNTORES - FORNECIMENTO E INSTALAÇÃO. AF_10/2020	SINAPI	UN	0,01670000	91,85	1,53
90456	QUEBRA EM ALVENARIA PARA INSTALAÇÃO DE CAIXA DE TOMADA (4X4 OU 4X2). AF_05/2015	SINAPI	UN	0,03340000	3,49	0,11
90457	QUEBRA EM ALVENARIA PARA INSTALAÇÃO DE QUADRO DISTRIBUIÇÃO PEQUENO (19X25 CM). AF_05/2015	SINAPI	UN	0,01670000	7,95	0,13
89709	RALO SIFONADO, PVC, DN 100 X 40 MM, JUNTA SOLDÁVEL, FORNECIDO E INSTALADO EM RAMAL DE DESCARGA OU EM RAMAL DE ESGOTO SANITÁRIO. AF_12/2014	SINAPI	UN	0,06680000	15,43	1,03
90447	RASGO EM ALVENARIA PARA ELETRODUTOS COM DIÂMETROS MENORES OU IGUAIS A 40 MM. AF_05/2015	SINAPI	M	0,17540000	5,43	0,95
90443	RASGO EM ALVENARIA PARA RAMAIS/ DISTRIBUIÇÃO COM DIÂMETROS MENORES OU IGUAIS A 40 MM. AF_05/2015	SINAPI	M	0,06930000	10,87	0,75
96995	REATERRO MANUAL APOIADO COM SOQUETE. AF_10/2017	SINAPI	M3	0,00700000	39,88	0,27
89784	TE, PVC, SERIE NORMAL, ESGOTO PREDIAL, DN 50 X 50 MM, JUNTA ELÁSTICA, FORNECIDO E INSTALADO EM RAMAL DE DESCARGA OU RAMAL DE ESGOTO SANITÁRIO. AF_12/2014	SINAPI	UN	0,01670000	19,57	0,32
94210	TELHAMENTO COM TELHA ONDULADA DE FIBROCIMENTO E = 6 MM, COM RECOBRIMENTO LATERAL DE 1/4 DE ONDA PARA TELHADO COM INCLINAÇÃO MÁXIMA DE 10°, COM ATÉ 2 ÁGUAS, INCLUSO IÇAMENTO. AF_07/2019	SINAPI	M2	1,34850000	56,80	76,59
92000	TOMADA BAIXA DE EMBUTIR (1 MÓDULO), 2P+T 10 A, INCLUINDO SUPORTE E PLACA - FORNECIMENTO E INSTALAÇÃO. AF_12/2015	SINAPI	UN	0,03340000	24,71	0,82
92543	TRAMA DE MADEIRA COMPOSTA POR TERÇAS PARA TELHADOS DE ATÉ 2 ÁGUAS PARA TELHA ONDULADA DE FIBROCIMENTO, METÁLICA, PLÁSTICA OU TERMOACÚSTICA, INCLUSO TRANSPORTE VERTICAL. AF_07/2019	SINAPI	M2	1,34850000	21,68	29,23
89714	TUBO PVC, SERIE NORMAL, ESGOTO PREDIAL, DN 100 MM, FORNECIDO E INSTALADO EM RAMAL DE DESCARGA OU RAMAL DE ESGOTO SANITÁRIO. AF_12/2014	SINAPI	M	0,04510000	51,23	2,31
89711	TUBO PVC, SERIE NORMAL, ESGOTO PREDIAL, DN 40 MM, FORNECIDO E INSTALADO EM RAMAL DE DESCARGA OU RAMAL DE ESGOTO SANITÁRIO. AF_12/2014	SINAPI	M	0,15650000	17,75	2,77
89712	TUBO PVC, SERIE NORMAL, ESGOTO PREDIAL, DN 50 MM, FORNECIDO E INSTALADO EM RAMAL DE DESCARGA OU RAMAL DE ESGOTO SANITÁRIO. AF_12/2014	SINAPI	M	0,21450000	26,62	5,70
86888	VASO SANITÁRIO SIFONADO COM CAIXA ACOPLADA LOUÇA BRANCA - FORNECIMENTO E INSTALAÇÃO. AF_01/2020	SINAPI	UN	0,05010000	469,01	23,49
					TOTAL Serviço:	794,33
					VALOR:	953,66

.7. C0372 - BARRAÇÃO PARA ESCRITÓRIO TIPO A3 (UN)

Material	FORTE	UNID	COEFICIENTE	PREÇO UNITÁRIO	TOTAL
----------	-------	------	-------------	----------------	-------

f

[Handwritten signatures and initials]



CONSTRUÇÕES E SERVIÇOS EIRELI - EPP



Item	Descrição	SEINFRA	UN	Quantidade	Valor Unitário	Valor Total
10174	BACIA SIFONADA DE LOUÇA BRANCA	SEINFRA	UN	1,00000000	147,0150	147,0150
10197	BARROTE DE 2"x2"	SEINFRA	M	58,00000000	5,3460	310,0680
10400	CADEADO MEDIO	SEINFRA	UN	2,00000000	22,1067	44,2134
10414	CAIXA DE DESCARGA PLÁSTICA DE SOBREPOR COMPLETA	SEINFRA	UN	1,00000000	35,1450	35,1450
10435	CAIXA SIFONADA 150 x 150 x 50 COM GRELHA	SEINFRA	UN	1,00000000	29,7000	29,7000
10528	CHAPA COMPENSADO RESINADO 10MM (1.10 X 2.20M)	SEINFRA	M2	98,00000000	23,5719	2.310,0462
10796	CHUVEIRO PLASTICO	SEINFRA	UN	1,00000000	5,0985	5,0985
10983	DISJUNTOR MONOPOLAR 20A	SEINFRA	UN	2,00000000	9,4050	18,8100
12311	DOBRADIÇA DE FERRO 3 x 1/2" (PADRÃO POPULAR)	SEINFRA	UN	14,00000000	14,2164	199,0296
11075	ELETRODUTO DE PVC RIGIDO 3/4"	SEINFRA	M	3,00000000	3,4650	10,3950
11092	ENGATE DE PVC	SEINFRA	UN	1,00000000	5,3955	5,3955
12331	FECHADURA DE SOBREPOR	SEINFRA	UN	3,00000000	41,2236	123,6708
12340	FIO DE COBRE ANTICHAMA 2.5MM2	SEINFRA	M	108,00000000	1,3464	145,4112
12357	INTERRUPTOR DE SOBREPOR 1 SEÇÃO	SEINFRA	UN	5,00000000	10,0584	50,2920
12373	LÂMPADA INCANDESCENTE DE 100W	SEINFRA	UN	5,00000000	3,0180	15,0900
11344	LAVATÓRIO DE LOUÇA BRANCA SEM COLUNA	SEINFRA	UN	1,00000000	95,9409	95,9409
11979	MINI POSTE F.G. 1 1/4" C/2.00M E REX MONOFASICO	SEINFRA	UN	1,00000000	52,3512	52,3512
1198	PONTALETE / BARROTE DE 3"x3" - APARELHADO	SEINFRA	M	75,00000000	17,1567	1.286,7525
12408	PREGO 14X18 (1.1/2" x 14) (APROXIMADAMENTE 708UN/KG)	SEINFRA	KG	3,00000000	16,5825	49,7475
12412	QUADRO DE DISTRIBUIÇÃO PARA 6 CIRCUITOS	SEINFRA	UN	1,00000000	36,5013	36,5013
11798	REGISTRO DE GAVETA BRUTO 20MM (3/4")	SEINFRA	UN	1,00000000	22,8096	22,8096
12415	REGISTRO DE PRESSÃO EM BRONZE Ø 1/2"	SEINFRA	UN	1,00000000	16,2558	16,2558
11824	RIPA DE PEROBA (MADEIRA DE 1A QUALIDADE) DE 1X5CM	SEINFRA	M	33,00000000	1,3365	44,1045
12429	TABUA DE VIROLA DE 12"x 1"	SEINFRA	M2	16,61000000	28,4328	472,2688
12433	TARGETA DE FERRO 2"	SEINFRA	UN	7,00000000	4,5540	31,8780
12440	TELHA DE FIBROCIMENTO DE 4MM (0.50 x 2.44M)	SEINFRA	UN	33,00000000	19,4436	641,6388
12444	TOMADA UNIVERSAL DE SOBREPOR (COMPLETA INCLUSIVE CAIXA)	SEINFRA	UN	4,00000000	14,9391	59,7564
12447	TORNEIRA DE METAL AMARELO Ø 3/4" CANO CURTO (PADRÃO POPULAR)	SEINFRA	UN	1,00000000	13,9590	13,9590
12456	TUBO PVC ESGOTO PRIMÁRIO DE 100 - (NBR 5688)	SEINFRA	M	3,00000000	10,7316	32,1948
12458	TUBO PVC ESGOTO PRIMÁRIO DE 40MM - (NBR 5688)	SEINFRA	M	3,00000000	3,8709	11,6127
12457	TUBO PVC ESGOTO PRIMÁRIO DE 50MM - (NBR 5688)	SEINFRA	M	3,00000000	6,5835	19,7505
12200	TUBO PVC SOLDAVEL DE 25MM (3/4")	SEINFRA	M	6,00000000	2,9601	17,7606
TOTAL Material:						6.354,6706

Mão de Obra	Fonte	Unid	Coefficiente	Preço Unitário	Total
1198	CARPINTEIRO	SEINFRA	H	101,00000000	2.076,5600
12391	PEDREIRO	SEINFRA	H	25,00000000	514,0000
12543	SERVENTE	SEINFRA	H	126,00000000	1.939,1400
TOTAL Mão de Obra:					4.529,7000

Serviço	Fonte	Unid	Coefficiente	Preço Unitário	Total
C0836	CONCRETO NÃO ESTRUTURAL PREPARO MANUAL	SEINFRA	M3	0,72000000	286,5112
C1915	PISO CIMENTADO C/ ARGAMASSA DE CIMENTO E AREIA S/ PENEIRAR. TRACO 1:4. ESP = 1.5cm	SEINFRA	M2	66,00000000	2.805,6600
TOTAL Serviço:					3.094,1712
VALOR:					13.978,54

2.8. 93584 - EXECUÇÃO DE DEPÓSITO EM CANTEIRO DE OBRA EM CHAPA DE MADEIRA COMPENSADA, NÃO INCLUSO MOBILIÁRIO. AF_04/2016 (M2)

Material	Fonte	Unid	Coefficiente	Preço Unitário	Total
00011455	FERRÓLHO COM FECHO / TRINCO REDONDO, EM AÇO GALVANIZADO / ZINCADO, DE SOBREPOR, COM COMPRIMENTO DE 8" E ESPESURA MÍNIMA DA CHAPA DE 1,50 MM	SINAPI	UN	0,06620000	10,15
TOTAL Material:					1,20
Serviço	Fonte	Unid	Coefficiente	Preço Unitário	Total
101165	ALVENARIA DE EMBASAMENTO COM BLOCO ESTRUTURAL DE CONCRETO, DE 14X19X29CM E ARGAMASSA DE ASSENTAMENTO COM PREPARO EM BETONEIRA. AF_05/2020	SINAPI	M3	0,04170000	32,51
88489	APLICAÇÃO MANUAL DE PINTURA COM TINTA LÁTEX ACRÍLICA EM PAREDES. DUAS DEMÃOS. AF_06/2014	SINAPI	M2	5,06490000	63,56

f

MES
co
Aluno



CONSTRUÇÕES E SERVIÇOS EIRELI - EPP



91924	CABO DE COBRE FLEXÍVEL ISOLADO, 1,5 MM², ANTI-CHAMA 450/750 V, PARA CIRCUITOS TERMINAIS - FORNECIMENTO E INSTALAÇÃO. AF_12/2015	SINAPI	M	0,67550000	2,53	1,70
96805	CONDULETE DE PVC, TIPO B, PARA ELETRODUTO DE PVC SOLDÁVEL DN 25 MM (3/4"), APARENTE - FORNECIMENTO E INSTALAÇÃO. AF_11/2016	SINAPI	UN	0,13250000	20,91	2,77
91852	ELETRODUTO FLEXÍVEL CORRUGADO, PVC, DN 20 MM (1/2"), PARA CIRCUITOS TERMINAIS, INSTALADO EM PAREDE - FORNECIMENTO E INSTALAÇÃO. AF_12/2015	SINAPI	M	0,06620000	7,69	0,50
91862	ELETRODUTO RÍGIDO ROSCÁVEL, PVC, DN 20 MM (1/2"), PARA CIRCUITOS TERMINAIS, INSTALADO EM FORRO - FORNECIMENTO E INSTALAÇÃO. AF_12/2015	SINAPI	M	0,13250000	9,70	1,28
91870	ELETRODUTO RÍGIDO ROSCÁVEL, PVC, DN 20 MM (1/2"), PARA CIRCUITOS TERMINAIS, INSTALADO EM PAREDE - FORNECIMENTO E INSTALAÇÃO. AF_12/2015	SINAPI	M	0,17220000	10,23	1,76
93358	ESCAVAÇÃO MANUAL DE VALA COM PROFUNDIDADE MENOR OU IGUAL A 1,30 M. AF_02/2021	SINAPI	M3	0,04040000	65,78	2,65
91170	FIXAÇÃO DE TUBOS HORIZONTAIS DE PVC, CPVC OU COBRE DIÂMETROS MENORES OU IGUAIS A 40 MM OU ELETROCALHAS ATÉ 150MM DE LARGURA, COM ABRAÇADEIRA METÁLICA RÍGIDA TIPO D 1/2", FIXADA EM PERFILADO EM LAJE. AF_05/2015	SINAPI	M	0,13250000	2,99	0,39
91173	FIXAÇÃO DE TUBOS VERTICAIS DE PPR DIÂMETROS MENORES OU IGUAIS A 40 MM COM ABRAÇADEIRA METÁLICA RÍGIDA TIPO D 1/2", FIXADA EM PERFILADO EM ALVENARIA. AF_05/2015	SINAPI	M	0,17220000	1,51	0,26
92023	INTERRUPTOR SIMPLES (1 MÓDULO) COM 1 TOMADA DE EMBUTIR 2P+T 10 A, INCLUINDO SUPORTE E PLACA - FORNECIMENTO E INSTALAÇÃO. AF_12/2015	SINAPI	UN	0,06620000	41,29	2,73
94559	JANELA DE AÇO TIPO BASCULANTE PARA VIDROS, COM BATENTE, FERRAGENS E PINTURA ANTICORROSIVA EXCLUSIVE VIDROS, ACABAMENTO, ALIZAR E CONTRAMARCO. FORNECIMENTO E INSTALAÇÃO. AF_12/2019	SINAPI	M2	0,06620000	780,81	51,68
95240	LASTRO DE CONCRETO MAGRO, APLICADO EM PISOS, LAJES SOBRE SOLO OU RADIERS, ESPESSURA DE 3 CM. AF_07/2016	SINAPI	M2	0,00950000	15,82	0,14
95241	LASTRO DE CONCRETO MAGRO, APLICADO EM PISOS, LAJES SOBRE SOLO OU RADIERS, ESPESSURA DE 5 CM. AF_07/2016	SINAPI	M2	1,51100000	26,39	39,87
97586	LUMINÁRIA TIPO CALHA, DE SOBREPOR, COM 2 LÂMPADAS TUBULARES FLUORESCENTES DE 36 W, COM REATOR DE PARTIDA RÁPIDA - FORNECIMENTO E INSTALAÇÃO. AF_02/2020	SINAPI	UN	0,06620000	199,79	13,22
98445	PAREDE DE MADEIRA COMPENSADA PARA CONSTRUÇÃO TEMPORÁRIA EM CHAPA SIMPLES, EXTERNA, COM ÁREA LÍQUIDA MAIOR OU IGUAL A 6 M², COM VÃO. AF_05/2018	SINAPI	M2	0,80230000	170,43	136,73
98441	PAREDE DE MADEIRA COMPENSADA PARA CONSTRUÇÃO TEMPORÁRIA EM CHAPA SIMPLES, EXTERNA, COM ÁREA LÍQUIDA MAIOR OU IGUAL A 6 M², SEM VÃO. AF_05/2018	SINAPI	M2	0,51360000	142,47	73,17
98446	PAREDE DE MADEIRA COMPENSADA PARA CONSTRUÇÃO TEMPORÁRIA EM CHAPA SIMPLES, EXTERNA, COM ÁREA LÍQUIDA MENOR QUE 6 M², COM VÃO. AF_05/2018	SINAPI	M2	0,62550000	216,51	135,42
98442	PAREDE DE MADEIRA COMPENSADA PARA CONSTRUÇÃO TEMPORÁRIA EM CHAPA SIMPLES, EXTERNA, COM ÁREA LÍQUIDA MENOR QUE 6 M², SEM VÃO. AF_05/2018	SINAPI	M2	0,59110000	145,17	85,80
91341	PORTA EM ALUMÍNIO DE ABRIR TIPO VENEZIANA COM GUARNIÇÃO, FIXAÇÃO COM PARAFUSOS - FORNECIMENTO E INSTALAÇÃO. AF_12/2019	SINAPI	M2	0,15300000	791,19	121,05
98995	REATERRO MANUAL APILOADO COM SOQUETE. AF_10/2017	SINAPI	M3	0,01060000	39,88	0,42
210	TELHAMENTO COM TELHA ONDULADA DE FIBROCIMENTO E = 6 MM, COM RECOBRIMENTO LATERAL DE 1/4 DE ONDA PARA TELHADO COM INCLINAÇÃO MÁXIMA DE 10°, COM ATÉ 2 ÁGUAS, INCLUSIVE IÇAMENTO. AF_07/2019	SINAPI	M2	1,71920000	56,80	97,65
92543	TRAMA DE MADEIRA COMPOSTA POR TERÇAS PARA TELHADOS DE ATÉ 2 ÁGUAS PARA TELHA ONDULADA DE FIBROCIMENTO, METÁLICA, PLÁSTICA OU TERMOACÚSTICA, INCLUSIVE TRANSPORTE VERTICAL. AF_07/2019	SINAPI	M2	1,71920000	21,68	37,27
TOTAL Serviço:						902,53
VALOR:						903,73

2.9. C2873 - LOCAÇÃO DA OBRA COM AUXÍLIO TOPOGRÁFICO (ÁREA ATÉ 5000 M2) (M2)

Equipamento	UNID	COEFICIENTE	PREÇO UNITÁRIO	TOTAL	
10700 CAMINHONETE SAVEIRO (GHP)	SEINFRA	H	0,00100000	74,3000	0,0743
10750 NÍVEL (GHP)	SEINFRA	H	0,00200000	0,8800	0,0014
10776 TEODOLITO (GHP)	SEINFRA	H	0,00200000	1,3600	0,0027
TOTAL Equipamento:					0,0784

Mão de Obra	UNID	COEFICIENTE	PREÇO UNITÁRIO	TOTAL	
10037 AJUDANTE	SEINFRA	H	0,00400000	16,6023	0,0664
12382 NIVELADOR	SEINFRA	H	0,00200000	24,6114	0,0492
12445 TOPOGRAFO	SEINFRA	H	0,00200000	30,0366	0,0601
TOTAL Mão de Obra:					0,1757
VALOR:					0,25

f

11/23

Alves



CONSTRUÇÕES E SERVIÇOS EIRELI - EPP

Fls. 497

2.10. 98525 - LIMPEZA MECANIZADA DE CAMADA VEGETAL, VEGETAÇÃO E PEQUENAS ÁRVORES (DIÂMETRO DE TRONCO MENOR QUE 0,20 M), COM TRATOR DE ESTEIRAS.AF_05/2018 (M2)

Serviço	FONTE	UNID	COEFICIENTE	PREÇO UNITÁRIO	TOTAL	
88441	JARDINEIRO COM ENCARGOS COMPLEMENTARES	SINAPI	H	0,00300000	17,18	0,05
88316	SERVENTE COM ENCARGOS COMPLEMENTARES	SINAPI	H	0,00300000	16,63	0,04
89031	TRATOR DE ESTEIRAS, POTÊNCIA 100 HP, PESO OPERACIONAL 9,4 T, COM LÂMINA 2,19 M3 - CHI DIURNO. AF_06/2014	SINAPI	CHI	0,00240000	59,00	0,14
89032	TRATOR DE ESTEIRAS, POTÊNCIA 100 HP, PESO OPERACIONAL 9,4 T, COM LÂMINA 2,19 M3 - CHP DIURNO. AF_06/2014	SINAPI	CHP	0,00060000	193,80	0,11
TOTAL Serviço:					0,34	
VALOR:					0,34	

3.1.1. 94319 - ATERRO MANUAL DE VALAS COM SOLO ARGILLO-ARENOSO E COMPACTAÇÃO MECANIZADA. AF_05/2016 (M3)

Material	FONTE	UNID	COEFICIENTE	PREÇO UNITÁRIO	TOTAL	
00006079	ARGILA, ARGILA VERMELHA OU ARGILA ARENOSA (RETIRADA NA JAZIDA, SEM TRANSPORTE)	SINAPI	M3	1,25000000	52,83	66,03
TOTAL Material:					66,03	

Serviço	FONTE	UNID	COEFICIENTE	PREÇO UNITÁRIO	TOTAL	
89033	CAMINHÃO PIPA 10.000 L TRUCADO, PESO BRUTO TOTAL 23.000 KG, CARGA ÚTIL MÁXIMA 15.935 KG, DISTÂNCIA ENTRE EIXOS 4,8 M, POTÊNCIA 230 CV, INCLUSIVE TANQUE DE AÇO PARA TRANSPORTE DE ÁGUA - CHI DIURNO. AF_08/2014	SINAPI	CHI	0,00300000	52,56	0,15
5901	CAMINHÃO PIPA 10.000 L TRUCADO, PESO BRUTO TOTAL 23.000 KG, CARGA ÚTIL MÁXIMA 15.935 KG, DISTÂNCIA ENTRE EIXOS 4,8 M, POTÊNCIA 230 CV, INCLUSIVE TANQUE DE AÇO PARA TRANSPORTE DE ÁGUA - CHP DIURNO. AF_06/2014	SINAPI	CHP	0,00600000	336,88	2,02
91534	COMPACTADOR DE SOLOS DE PERCUSSÃO (SOQUETE) COM MOTOR A GASOLINA 4 TEMPOS, POTÊNCIA 4 CV - CHI DIURNO. AF_08/2015	SINAPI	CHI	0,25400000	20,81	5,28
91533	COMPACTADOR DE SOLOS DE PERCUSSÃO (SOQUETE) COM MOTOR A GASOLINA 4 TEMPOS, POTÊNCIA 4 CV - CHP DIURNO. AF_08/2015	SINAPI	CHP	0,27400000	29,42	8,06
88316	SERVENTE COM ENCARGOS COMPLEMENTARES	SINAPI	H	0,65900000	16,63	10,95
TOTAL Serviço:					26,46	
VALOR:					92,49	

3.1.2. 93358 - ESCAVAÇÃO MANUAL DE VALA COM PROFUNDIDADE MENOR OU IGUAL A 1,30 M. AF_02/2021 (M3)


Serviço	FONTE	UNID	COEFICIENTE	PREÇO UNITÁRIO	TOTAL	
88316	SERVENTE COM ENCARGOS COMPLEMENTARES	SINAPI	H	3,95600000	16,63	65,78
TOTAL Serviço:					65,78	
VALOR:					65,78	

3.1. 9577 - REGULARIZAÇÃO E COMPACTAÇÃO DE SUBLEITO DE SOLO PREDOMINANTEMENTE ARENOSO. AF_11/2019 (M2)

Serviço	FONTE	UNID	COEFICIENTE	PREÇO UNITÁRIO	TOTAL	
5903	CAMINHÃO PIPA 10.000 L TRUCADO, PESO BRUTO TOTAL 23.000 KG, CARGA ÚTIL MÁXIMA 15.935 KG, DISTÂNCIA ENTRE EIXOS 4,8 M, POTÊNCIA 230 CV, INCLUSIVE TANQUE DE AÇO PARA TRANSPORTE DE ÁGUA - CHI DIURNO. AF_06/2014	SINAPI	CHI	0,00200000	52,55	0,10
5901	CAMINHÃO PIPA 10.000 L TRUCADO, PESO BRUTO TOTAL 23.000 KG, CARGA ÚTIL MÁXIMA 15.935 KG, DISTÂNCIA ENTRE EIXOS 4,8 M, POTÊNCIA 230 CV, INCLUSIVE TANQUE DE AÇO PARA TRANSPORTE DE ÁGUA - CHP DIURNO. AF_06/2014	SINAPI	CHP	0,00100000	336,88	0,33
5934	MOTONIVELADORA POTÊNCIA BÁSICA LÍQUIDA (PRIMEIRA MARCHA) 125 HP, PESO BRUTO 13032 KG, LARGURA DA LÂMINA DE 3,7 M - CHI DIURNO. AF_06/2014	SINAPI	CHI	0,00300000	81,59	0,24
5932	MOTONIVELADORA POTÊNCIA BÁSICA LÍQUIDA (PRIMEIRA MARCHA) 125 HP, PESO BRUTO 13032 KG, LARGURA DA LÂMINA DE 3,7 M - CHP DIURNO. AF_06/2014	SINAPI	CHP	0,00010000	264,17	0,02
96464	ROLO COMPACTADOR DE PNEUS, ESTATICO, PRESSÃO VARIÁVEL, POTENCIA 110 HP, PESO SEM/COM LASTRO 10,8/27 T, LARGURA DE ROLAGEM 2,30 M - CHI DIURNO. AF_06/2017	SINAPI	CHI	0,00200000	79,74	0,15
96463	ROLO COMPACTADOR DE PNEUS, ESTATICO, PRESSÃO VARIÁVEL, POTENCIA 110 HP, PESO SEM/COM LASTRO 10,8/27 T, LARGURA DE ROLAGEM 2,30 M - CHP DIURNO. AF_06/2017	SINAPI	CHP	0,00100000	222,94	0,22
88316	SERVENTE COM ENCARGOS COMPLEMENTARES	SINAPI	H	0,00300000	16,63	0,04
TOTAL Serviço:					1,10	
VALOR:					1,10	

3.1.4. 93382 - REATERRO MANUAL DE VALAS COM COMPACTAÇÃO MECANIZADA. AF_04/2016 (M3)

f





CONSTRUÇÕES E SERVIÇOS EIRELI - EPP



Serviço	FORNE	UNID	COEFICIENTE	PREÇO UNITÁRIO	TOTAL	
91534	COMPACTADOR DE SOLOS DE PERCUSSÃO (SOQUETE) COM MOTOR A GASOLINA 4 TEMPOS, POTÊNCIA 4 CV - CHI DIURNO. AF_08/2015	SINAPI	CHI	0,25400000	20,81	5,28
91533	COMPACTADOR DE SOLOS DE PERCUSSÃO (SOQUETE) COM MOTOR A GASOLINA 4 TEMPOS, POTÊNCIA 4 CV - CHP DIURNO. AF_08/2015	SINAPI	CHP	0,27400000	29,42	8,00
88316	SERVENTE COM ENCARGOS COMPLEMENTARES	SINAPI	H	0,85000000	16,63	10,60
95606	UMIDIFICAÇÃO DE MATERIAL PARA VALAS COM CAMINHÃO PIPA 10000L. AF_11/2016	SINAPI	M3	1,00000000	2,31	2,31
TOTAL Serviço:					26,49	
VALOR:					26,49	

3.2.1. 94319 - ATERRO MANUAL DE VALAS COM SOLO ARGILÓ-ARENOSO E COMPACTAÇÃO MECANIZADA. AF_05/2016 (M3)

Material	FORNE	UNID	COEFICIENTE	PREÇO UNITÁRIO	TOTAL	
00006079	ARGILA, ARGILA VERMELHA OU ARGILA ARENOSA (RETIRADA NA JAZIDA, SEM TRANSPORTE)	SINAPI	M3	1,25000000	52,83	66,03
TOTAL Material:					66,03	

Serviço	FORNE	UNID	COEFICIENTE	PREÇO UNITÁRIO	TOTAL	
5903	CAMINHÃO PIPA 10.000 L TRUCADO, PESO BRUTO TOTAL 23.000 KG, CARGA ÚTIL MÁXIMA 15.935 KG, DISTÂNCIA ENTRE EIXOS 4,8 M, POTÊNCIA 230 CV, INCLUSIVE TANQUE DE AÇO PARA TRANSPORTE DE ÁGUA - CHI DIURNO. AF_06/2014	SINAPI	CHI	0,00300000	52,55	0,15
5901	CAMINHÃO PIPA 10.000 L TRUCADO, PESO BRUTO TOTAL 23.000 KG, CARGA ÚTIL MÁXIMA 15.935 KG, DISTÂNCIA ENTRE EIXOS 4,8 M, POTÊNCIA 230 CV, INCLUSIVE TANQUE DE AÇO PARA TRANSPORTE DE ÁGUA - CHP DIURNO. AF_06/2014	SINAPI	CHP	0,00600000	336,88	2,02
91534	COMPACTADOR DE SOLOS DE PERCUSSÃO (SOQUETE) COM MOTOR A GASOLINA 4 TEMPOS, POTÊNCIA 4 CV - CHI DIURNO. AF_08/2015	SINAPI	CHI	0,25400000	20,81	5,28
91533	COMPACTADOR DE SOLOS DE PERCUSSÃO (SOQUETE) COM MOTOR A GASOLINA 4 TEMPOS, POTÊNCIA 4 CV - CHP DIURNO. AF_08/2015	SINAPI	CHP	0,27400000	29,42	8,00
88316	SERVENTE COM ENCARGOS COMPLEMENTARES	SINAPI	H	0,65900000	16,63	10,95
TOTAL Serviço:					26,49	
VALOR:					92,49	

4.1.1. 96619 - LASTRO DE CONCRETO MAGRO, APLICADO EM BLOCOS DE COROAMENTO OU SAPATAS, ESPESSURA DE 5 CM. AF_08/2017 (M2)

Serviço	FORNE	UNID	COEFICIENTE	PREÇO UNITÁRIO	TOTAL	
94968	CONCRETO MAGRO PARA LASTRO, TRAÇO 1:4,5:4,5 (EM MASSA SECA DE CIMENTO/ AREIA MÉDIA/ BRITA 1) - PREPARO MECÂNICO COM BETONEIRA 600 L. AF_05/2021	SINAPI	M3	0,05650000	339,12	19,16
88309	PEDREIRO COM ENCARGOS COMPLEMENTARES	SINAPI	H	0,31060000	22,11	6,86
88316	SERVENTE COM ENCARGOS COMPLEMENTARES	SINAPI	H	0,08470000	16,63	1,40
TOTAL Serviço:					27,42	
VALOR:					27,42	

4.1.2. 96535 - FABRICAÇÃO, MONTAGEM E DESMONTAGEM DE FÓRMA PARA SAPATA, EM MADEIRA SERRADA, E=25 MM, 4 UTILIZAÇÕES. AF_06/2017 (M2)

Material	FORNE	UNID	COEFICIENTE	PREÇO UNITÁRIO	TOTAL	
00002692	DESMOLDANTE PROTETOR PARA FORMAS DE MADEIRA, DE BASE OLEOSA EMULSIONADA EM ÁGUA	SINAPI	L	0,01700000	7,72	0,13
00005074	PREGO DE AÇO POLIDO COM CABECA 15 X 18 (1 1/2 X 13)	SINAPI	KG	0,01600000	20,30	0,32
00005073	PREGO DE AÇO POLIDO COM CABECA 17 X 24 (2 1/4 X 11)	SINAPI	KG	0,04700000	18,47	0,86
00040304	PREGO DE AÇO POLIDO COM CABECA DUPLA 17 X 27 (2 1/2 X 11)	SINAPI	KG	0,01000000	22,37	0,22
00004517	SARRAFO *2,5 X 7,5* CM EM PINUS, MISTA OU EQUIVALENTE DA REGIÃO - BRUTA	SINAPI	M	4,61200000	3,57	16,46
00006189	TABUA NÃO APARELHADA *2,5 X 30* CM, EM MACARANDUBA, ANGELIM OU EQUIVALENTE DA REGIÃO - BRUTA	SINAPI	M	1,27800000	26,50	33,86
TOTAL Material:					61,86	

Serviço	FORNE	UNID	COEFICIENTE	PREÇO UNITÁRIO	TOTAL	
88239	AJUDANTE DE CARPINTEIRO COM ENCARGOS COMPLEMENTARES	SINAPI	H	1,08600000	17,84	19,37
89262	CARPINTEIRO DE FORMAS COM ENCARGOS COMPLEMENTARES	SINAPI	H	2,79300000	21,97	60,55
91693	SERRA CIRCULAR DE BANCADA COM MOTOR ELÉTRICO POTÊNCIA DE 5HP, COM COIFA PARA DISCO 10" - CHI DIURNO. AF_08/2015	SINAPI	CHI	0,03900000	20,06	0,78
91692	SERRA CIRCULAR DE BANCADA COM MOTOR ELÉTRICO POTÊNCIA DE 5HP, COM COIFA PARA DISCO 10" - CHP DIURNO. AF_08/2015	SINAPI	CHP	0,07900000	21,27	1,68
TOTAL Serviço:					82,38	
VALOR:					134,23	



CONSTRUÇÕES E SERVIÇOS EIRELI - EPP

Fls. 4977
 Prefeitura Municipal de Itapecuru - Brasil

4.1.3. 92916 - ARMAÇÃO DE ESTRUTURAS DIVERSAS DE CONCRETO ARMADO, EXCETO VIGAS, PILARES, LAJES E FUNDAÇÕES, UTILIZANDO AÇO CA-50 DE 6,3 MM - MONTAGEM. AF_06/2022 (KG)

Material	FORTE	UNID	COEFICIENTE	PREÇO UNITÁRIO	TOTAL	
00043132	ARAME RECOZIDO 16 BWG, D = 1,65 MM (0,016 KG/M) OU 18 BWG, D = 1,25 MM (0,01 KG/M)	SINAPI	KG	0,02500000	21,78	0,54
00039017	ESPACADOR / DISTANCIADOR CIRCULAR COM ENTRADA LATERAL, EM PLASTICO, PARA VERGALHAO *4,2 A 12,5* MM, COBRIMENTO 20 MM	SINAPI	UN	0,9/000000	0,21	0,20
TOTAL Material:					0,74	
Serviço	FORTE	UNID	COEFICIENTE	PREÇO UNITÁRIO	TOTAL	
88238	AJUDANTE DE ARMADOR COM ENCARGOS COMPLEMENTARES	SINAPI	H	0,02330000	16,63	0,38
88245	ARMADOR COM ENCARGOS COMPLEMENTARES	SINAPI	H	0,14280000	22,04	3,14
92801	CORTE E DOBRA DE AÇO CA-50, DIÂMETRO DE 6,3 MM. AF_06/2022	SINAPI	KG	1,00000000	12,04	12,04
TOTAL Serviço:					15,56	
VALOR:					16,30	

4.1.4. 92919 - ARMAÇÃO DE ESTRUTURAS DIVERSAS DE CONCRETO ARMADO, EXCETO VIGAS, PILARES, LAJES E FUNDAÇÕES, UTILIZANDO AÇO CA-50 DE 10,0 MM - MONTAGEM. AF_06/2022 (KG)

Material	FORTE	UNID	COEFICIENTE	PREÇO UNITÁRIO	TOTAL	
1132	ARAME RECOZIDO 16 BWG, D = 1,65 MM (0,016 KG/M) OU 18 BWG, D = 1,25 MM (0,01 KG/M)	SINAPI	KG	0,02500000	21,78	0,54
00039017	ESPACADOR / DISTANCIADOR CIRCULAR COM ENTRADA LATERAL, EM PLASTICO PARA VERGALHAO *4,2 A 12,5* MM, COBRIMENTO 20 MM	SINAPI	UN	0,54300000	0,21	0,11
TOTAL Material:					0,65	
Serviço	FORTE	UNID	COEFICIENTE	PREÇO UNITÁRIO	TOTAL	
88238	AJUDANTE DE ARMADOR COM ENCARGOS COMPLEMENTARES	SINAPI	H	0,01100000	10,63	0,19
88245	ARMADOR COM ENCARGOS COMPLEMENTARES	SINAPI	H	0,07090000	22,04	1,56
92803	CORTE E DOBRA DE AÇO CA-50, DIÂMETRO DE 10,0 MM. AF_06/2022	SINAPI	KG	1,00000000	11,29	11,29
TOTAL Serviço:					13,04	
VALOR:					13,69	

4.1.5. 92915 - ARMAÇÃO DE ESTRUTURAS DIVERSAS DE CONCRETO ARMADO, EXCETO VIGAS, PILARES, LAJES E FUNDAÇÕES, UTILIZANDO AÇO CA-50 DE 5,0 MM - MONTAGEM. AF_06/2022 (KG)

Material	FORTE	UNID	COEFICIENTE	PREÇO UNITÁRIO	TOTAL	
00043132	ARAME RECOZIDO 16 BWG, D = 1,65 MM (0,016 KG/M) OU 18 BWG, D = 1,25 MM (0,01 KG/M)	SINAPI	KG	0,02500000	21,78	0,54
00039017	ESPACADOR / DISTANCIADOR CIRCULAR COM ENTRADA LATERAL, EM PLASTICO PARA VERGALHAO *4,2 A 12,5* MM, COBRIMENTO 20 MM	SINAPI	UN	1,19000000	0,21	0,24
TOTAL Material:					0,78	
Serviço	FORTE	UNID	COEFICIENTE	PREÇO UNITÁRIO	TOTAL	
88238	AJUDANTE DE ARMADOR COM ENCARGOS COMPLEMENTARES	SINAPI	H	0,03160000	16,63	0,52
88245	ARMADOR COM ENCARGOS COMPLEMENTARES	SINAPI	H	0,19330000	22,04	4,26
92800	CORTE E DOBRA DE AÇO CA-50, DIÂMETRO DE 5,0 MM. AF_06/2022	SINAPI	KG	1,00000000	11,55	11,55
TOTAL Serviço:					16,33	
VALOR:					17,11	

4.1.6. 96557 - CONCRETAGEM DE BLOCOS DE COROAMENTO E VIGAS BALDRAMES, FCK 30 MPA, COM USO DE BOMBA ? LANÇAMENTO, ADENSAMENTO E ACABAMENTO. AF_06/2017 (M3)

Material	FORTE	UNID	COEFICIENTE	PREÇO UNITÁRIO	TOTAL	
00001525	CONCRETO USINADO BOMBEAVEL, CLASSE DE RESISTENCIA C30, COM BRITA 0 E 1, SLUMP = 100 +/- 20 MM, INCLUI SERVICO DE BOMBEAMENTO (NBR 8953)	SINAPI	M3	1,15000000	511,49	588,21
TOTAL Material:					588,21	
Serviço	FORTE	UNID	COEFICIENTE	PREÇO UNITÁRIO	TOTAL	
88309	PEDREIRO COM ENCARGOS COMPLEMENTARES	SINAPI	H	0,36300000	22,11	9,02
88316	SERVEnte COM ENCARGOS COMPLEMENTARES	SINAPI	H	0,54400000	16,63	9,04
90587	VIBRADOR DE IMERSÃO, DIÂMETRO DE PONTEIRA 45MM, MOTOR ELÉTRICO TRIFÁSICO POTÊNCIA DE 2 CV - CHI DIURNO. AF_06/2015	SINAPI	CHI	0,09300000	0,56	0,05
90586	VIBRADOR DE IMERSÃO, DIÂMETRO DE PONTEIRA 45MM, MOTOR ELÉTRICO TRIFÁSICO POTÊNCIA DE 2 CV - CHP DIURNO. AF_06/2015	SINAPI	CHP	0,08800000	1,38	0,12
TOTAL Serviço:					17,23	
VALOR:					605,44	

f



CONSTRUÇÕES E SERVIÇOS EIRELI - EPP

4978
Rubrica

4.2.1. 95241 - LASTRO DE CONCRETO MAGRO, APLICADO EM PISOS, LAJES SOBRE SOLO OU RADIERS, ESPESSURA DE 5 CM. AF_07/2016 (M2)

Serviço	DESCRICO	FONTE	UNID	COEFICIENTE	PREÇO UNITÁRIO	TOTAL
94968	CONCRETO MAGRO PARA LASTRO, TRAÇO 1:4,5:4,5 (EM MASSA SECA DE CIMENTO/ AREIA MÉDIA/ BRITA 1) - PREPARO MECÂNICO COM BETONEIRA 600 L. AF_06/2021	SINAPI	M3	0,05650000	330,12	19,16
88309	PEDREIRO COM ENCARGOS COMPLEMENTARES	SINAPI	H	0,27180000	22,11	6,00
88316	SERVENTE COM ENCARGOS COMPLEMENTARES	SINAPI	H	0,07410000	16,63	1,23
TOTAL Serviço:						26,39
VALOR:						26,39

4.2.2. C1608 - LASTRO DE CONCRETO IMPERMEABILIZADO E=8CM (M2)

Equipamento	DESCRICO	FONTE	UNID	COEFICIENTE	PREÇO UNITÁRIO	TOTAL
10682	BETONEIRA ELÉTRICA 680L (CHP)	SEINFRA	H	0,05700000	22,0900	1,2591
TOTAL Equipamento:						1,2591
Material	DESCRICO	FONTE	UNID	COEFICIENTE	PREÇO UNITÁRIO	TOTAL
10109	AREIA MÉDIA	SEINFRA	M3	0,05410000	66,8250	3,6152
10280	BRITA	SEINFRA	M3	0,07020000	75,4281	5,2951
10305	CIMENTO PORTLAND	SEINFRA	KG	18,00000000	0,5544	9,9792
11249	IMPERMEABILIZANTE	SEINFRA	KG	1,60000000	5,4351	8,6962
TOTAL Material:						27,5857
Mão de Obra	DESCRICO	FONTE	UNID	COEFICIENTE	PREÇO UNITÁRIO	TOTAL
12391	PEDREIRO	SEINFRA	H	0,50000000	20,5623	10,2800
12543	SERVENTE	SEINFRA	H	1,80000000	15,3945	27,7020
TOTAL Mão de Obra:						37,9820
VALOR:						66,83

4.2.3. 96536 - FABRICAÇÃO, MONTAGEM E DESMONTAGEM DE FÔRMA PARA VIGA BALDRAME, EM MADEIRA SERRADA, E=25 MM, 4 UTILIZAÇÕES. AF_06/2017 (M2)

Material	DESCRICO	FONTE	UNID	COEFICIENTE	PREÇO UNITÁRIO	TOTAL
00002692	DESMOLDANTE PROTETOR PARA FORMAS DE MADEIRA, DE BASE OLEOSA EMULSIONADA EM AGUA	SINAPI	L	0,01700000	7,72	0,13
00004491	PONTALETE *7,5 X 7,5* CM EM PINUS, MISTA OU EQUIVALENTE DA REGIAO - BRUTA	SINAPI	M	0,60500000	10,23	6,18
00005073	PREGO DE AÇO POLIDO COM CABECA 17 X 24 (2 1/4 X 11)	SINAPI	KG	0,02600000	18,47	0,48
00040304	PREGO DE AÇO POLIDO COM CABECA DUPLA 17 X 27 (2 1/2 X 11)	SINAPI	KG	0,03400000	22,37	0,76
00004517	SARRAFO *2,5 X 7,5* CM EM PINUS, MISTA OU EQUIVALENTE DA REGIAO - BRUTA	SINAPI	M	0,56700000	3,57	2,02
00006189	TABUA NAO APARELHADA *2,5 X 30* CM, EM MACARANDUBA, ANGELIM OU EQUIVALENTE DA REGIAO - BRUTA	SINAPI	M	1,00800000	26,50	26,71
TOTAL Material:						36,28
Serviço	DESCRICO	FONTE	UNID	COEFICIENTE	PREÇO UNITÁRIO	TOTAL
88239	AJUDANTE DE CARPINTEIRO COM ENCARGOS COMPLEMENTARES	SINAPI	H	0,47100000	17,84	8,40
89262	CARPINTEIRO DE FORMAS COM ENCARGOS COMPLEMENTARES	SINAPI	H	1,14500000	21,37	25,04
91693	SERRA CIRCULAR DE BANCADA COM MOTOR ELÉTRICO POTÊNCIA DE 5HP, COM COIFA PARA DISCO 10" - CHI DIURNO. AF_08/2015	SINAPI	CHI	0,01400000	20,06	0,28
91692	SERRA CIRCULAR DE BANCADA COM MOTOR ELÉTRICO POTÊNCIA DE 5HP, COM COIFA PARA DISCO 10" - CHP DIURNO. AF_08/2015	SINAPI	CHP	0,01700000	21,27	0,36
TOTAL Serviço:						34,08
VALOR:						70,36

4.2.4. 92917 - ARMAÇÃO DE ESTRUTURAS DIVERSAS DE CONCRETO ARMADO, EXCETO VIGAS, PILARES, LAJES E FUNDAÇÕES, UTILIZANDO AÇO CA-50 DE 8,0 MM - MONTAGEM. AF_06/2022 (KG)

Material	DESCRICO	FONTE	UNID	COEFICIENTE	PREÇO UNITÁRIO	TOTAL
00043132	ARAME RECOZIDO 18 BWG, D = 1,85 MM (0,016 KG/M) OU 18 BWG, D = 1,25 MM (0,01 KG/M)	SINAPI	KG	0,02500000	21,76	0,54
00039017	ESPAÇADOR / DISTANCIADOR CIRCULAR COM ENTRADA LATERAL, EM PLÁSTICO, PARA VERGALHAO *4,2 A 12,5* MM, COBRIMENTO 20 MM	SINAPI	UN	0,74300000	0,21	0,15
TOTAL Material:						0,69
Serviço	DESCRICO	FONTE	UNID	COEFICIENTE	PREÇO UNITÁRIO	TOTAL
88238	AJUDANTE DE ARMADOR COM ENCARGOS COMPLEMENTARES	SINAPI	H	0,01660000	16,63	0,27
88245	ARMADOR COM ENCARGOS COMPLEMENTARES	SINAPI	H	0,10150000	22,04	2,23
92802	CORTE E DOBRA DE AÇO CA-50, DIÂMETRO DE 8,0 MM. AF_06/2022	SINAPI	KG	1,00000000	12,16	12,16



CONSTRUÇÕES E SERVIÇOS EIRELI - EPP



TOTAL Serviço:	Rubrica	14,66
VALOR:		15,35

4.2.5. 92915 - ARMAÇÃO DE ESTRUTURAS DIVERSAS DE CONCRETO ARMADO, EXCETO VIGAS, PILARES, LAJES E FUNDAÇÕES, UTILIZANDO AÇO CA-60 DE 5,0 MM - MONTAGEM. AF_06/2022 (KG)

Material	FORTE	UNID	COEFICIENTE	PREÇO UNITÁRIO	TOTAL	
00043132	ARAME RECOZIDO 16 BWG, D = 1,65 MM (0,016 KG/M) OU 18 BWG, D = 1,25 MM (0,01 KG/M)	SINAPI	KG	0,02500000	21,78	0,54
00039017	ESPACADOR / DISTANCIADOR CIRCULAR COM ENTRADA LATERAL, EM PLASTICO, PARA VERGALHAO *4,2 A 12,5* MM, COBRIMENTO 20 MM	SINAPI	UN	1,19000000	0,21	0,24
TOTAL Material:						0,78
Serviço	FORTE	UNID	COEFICIENTE	PREÇO UNITÁRIO	TOTAL	
88238	AJUDANTE DE ARMADOR COM ENCARGOS COMPLEMENTARES	SINAPI	H	0,03160000	16,63	0,52
88245	ARMADOR COM ENCARGOS COMPLEMENTARES	SINAPI	H	0,19330000	22,04	4,26
92800	CORTE E DOBRA DE AÇO CA-60. DIÂMETRO DE 5.0 MM. AF_06/2022	SINAPI	KG	1,00000000	11,55	11,55
TOTAL Serviço:						16,33
VALOR:						17,11

4.2. 558 - CONCRETAGEM DE SAPATAS, FCK 30 MPA, COM USO DE BOMBA ? LANÇAMENTO, ADENSAMENTO E ACABAMENTO. AF_11/2016 (M3)

Material	FORTE	UNID	COEFICIENTE	PREÇO UNITÁRIO	TOTAL	
00001525	CONCRETO USINADO BOMBEAVEL. CLASSE DE RESISTENCIA C30. COM BRITA 0 E 1, SLUMP = 100 +/- 20 MM. INCLUI SERVIÇO DE BOMBEAMENTO (NBR 8953)	SINAPI	M3	1,15000000	511,49	588,21
TOTAL Material:						588,21
Serviço	FORTE	UNID	COEFICIENTE	PREÇO UNITÁRIO	TOTAL	
88309	PEDREIRO COM ENCARGOS COMPLEMENTARES	SINAPI	H	0,49300000	22,11	10,90
88316	SERVEANTE COM ENCARGOS COMPLEMENTARES	SINAPI	H	0,74000000	16,63	12,30
90587	VIBRADOR DE IMERSÃO, DIÂMETRO DE PONTEIRA 45MM, MOTOR ELÉTRICO TRIFÁSICO POTÊNCIA DE 2 CV - CHI DIURNO. AF_06/2015	SINAPI	CHI	0,12600000	0,56	0,07
90586	VIBRADOR DE IMERSÃO, DIÂMETRO DE PONTEIRA 45MM, MOTOR ELÉTRICO TRIFÁSICO POTÊNCIA DE 2 CV - CHP DIURNO. AF_06/2015	SINAPI	CHP	0,12000000	1,38	0,16
TOTAL Serviço:						23,43
VALOR:						611,64

5.1.1. 92427 - MONTAGEM E DESMONTAGEM DE FÓRMA DE PILARES RETANGULARES E ESTRUTURAS SIMILARES, PÉ-DIREITO SIMPLES, EM CHAPA DE MADEIRA COMPENSADA RESINADA, 8 UTILIZAÇÕES. AF_09/2020 (M2)

Equipamento	FORTE	UNID	COEFICIENTE	PREÇO UNITÁRIO	TOTAL	
00040271	LOCACAO DE APRUMADOR METALICO DE PILAR, COM ALTURA E ANGULO REGULAVEIS, EXTENSAO DE *1,50* A *2,80* M	SINAPI	MES	0,19600000	6,46	1,26
00040287	LOCACAO DE BARRA DE ANCORAGEM DE 0,80 A 1,20 M DE EXTENSAO, COM ROSCA DE 5/8", INCLUINDO PORCA E FLANGE	SINAPI	MES	0,78500000	2,48	1,94
00040275	LOCACAO DE VIGA SANDUICHE METALICA VAZADA PARA TRAVAMENTO DE PILARES, ALTURA DE *8* CM, LARGURA DE *6* CM E EXTENSAO DE 2 M	SINAPI	MES	0,39300000	9,95	3,91
TOTAL Equipamento:						7,11
Material	FORTE	UNID	COEFICIENTE	PREÇO UNITÁRIO	TOTAL	
00002692	DESMOLDANTE PROTETOR PARA FORMAS DE MADEIRA, DE BASE OLEOSA EMULSIONADA, EM AGUA	SINAPI	L	0,01000000	7,72	0,07
00040304	PREGO DE AÇO POLIDO COM CABECA DUPLA 17 X 27 (2 1/2 X 11)	SINAPI	KG	0,01900000	22,37	0,42
TOTAL Material:						0,49
Serviço	FORTE	UNID	COEFICIENTE	PREÇO UNITÁRIO	TOTAL	
88239	AJUDANTE DE CARPINTEIRO COM ENCARGOS COMPLEMENTARES	SINAPI	H	0,12700000	17,84	2,26
88262	CARPINTEIRO DE FORMAS COM ENCARGOS COMPLEMENTARES	SINAPI	H	0,69500000	21,87	15,19
92263	FABRICAÇÃO DE FÓRMA PARA PILARES E ESTRUTURAS SIMILARES, EM CHAPA DE MADEIRA COMPENSADA RESINADA, E = 17 MM. AF_09/2020	SINAPI	M2	0,15000000	173,37	26,00
TOTAL Serviço:						43,46
VALOR:						51,05

5.1.2. 92762 - ARMAÇÃO DE PILAR OU VIGA DE ESTRUTURA CONVENCIONAL DE CONCRETO ARMADO UTILIZANDO AÇO CA-50 DE 10,0 MM - MONTAGEM. AF_06/2022 (KG)

Material	FORTE	UNID	COEFICIENTE	PREÇO UNITÁRIO	TOTAL	
00043132	ARAME RECOZIDO 16 BWG, D = 1,65 MM (0,016 KG/M) OU 18 BWG, D = 1,25 MM (0,01 KG/M)	SINAPI	KG	0,02500000	21,78	0,54



CONSTRUÇÕES E SERVIÇOS EIRELI - EPP



Material	DESCR. MATERIAL	UNID	QTD	PREÇO UNITÁRIO	TOTAL
00039017	ESPACADOR / DISTANCIADOR CIRCULAR COM ENTRADA LATERAL, EM PLASTICO, PARA VERGALHAO *4,2 A 12,5* MM, COBRIMENTO 20 MM	SINAPI	UN	0,54300000	0,21
TOTAL Material:					0,68
Serviço					
	DESCR. SERVIÇO	UNID	QTD	PREÇO UNITÁRIO	TOTAL
88238	AJUDANTE DE ARMADOR COM ENCARGOS COMPLEMENTARES	SINAPI	H	0,00540000	16,63
88245	ARMADOR COM ENCARGOS COMPLEMENTARES	SINAPI	H	0,03920000	22,04
92803	CORTE E DOBRA DE AÇO CA-50, DIÂMETRO DE 10,0 MM. AF_06/2022	SINAPI	KG	1,00000000	11,29
TOTAL Serviço:					12,25
VALOR:					12,90

5.1.3. 92763 - ARMAÇÃO DE PILAR OU VIGA DE ESTRUTURA CONVENCIONAL DE CONCRETO ARMADO UTILIZANDO AÇO CA-60 DE 5,0 MM - MONTAGEM. AF_06/2022 (KG)

Material	DESCR. MATERIAL	UNID	QTD	PREÇO UNITÁRIO	TOTAL
00043132	ARAME RECOZIDO 16 BWG, D = 1,65 MM (0,016 KG/M) OU 18 BWG, D = 1,25 MM (0,01 KG/M)	SINAPI	KG	0,02500000	21,78
00039017	ESPACADOR / DISTANCIADOR CIRCULAR COM ENTRADA LATERAL, EM PLASTICO, PARA VERGALHAO *4,2 A 12,5* MM, COBRIMENTO 20 MM	SINAPI	UN	0,36700000	0,21
TOTAL Material:					0,61
Serv					
	DESCR. SERVIÇO	UNID	QTD	PREÇO UNITÁRIO	TOTAL
88238	AJUDANTE DE ARMADOR COM ENCARGOS COMPLEMENTARES	SINAPI	H	0,00420000	16,63
88245	ARMADOR COM ENCARGOS COMPLEMENTARES	SINAPI	H	0,02570000	22,04
92804	CORTE E DOBRA DE AÇO CA-50, DIÂMETRO DE 12,5 MM. AF_06/2022	SINAPI	KG	1,00000000	9,72
TOTAL Serviço:					10,34
VALOR:					10,96

5.1.4. 103672 - CONCRETAGEM DE PILARES, FCK = 25 MPA, COM USO DE BOMBA - LANÇAMENTO, ADENSAMENTO E ACABAMENTO. AF_02/2022 (M3)

Material	DESCR. MATERIAL	UNID	QTD	PREÇO UNITÁRIO	TOTAL
00001527	CONCRETO USINADO BOMBEAVEL, CLASSE DE RESISTENCIA C25, COM BRITA 0 E 1, SLUMP = 100 +/- 20 MM, INCLUI SERVICO DE BOMBEAMENTO (NBR 8953)	SINAPI	M3	1,10300000	496,22
TOTAL Material:					547,33
Serviço					
	DESCR. SERVIÇO	UNID	QTD	PREÇO UNITÁRIO	TOTAL
88262	CARPINTEIRO DE FORMAS COM ENCARGOS COMPLEMENTARES	SINAPI	H	0,22400000	21,87
88309	PEDREIRO COM ENCARGOS COMPLEMENTARES	SINAPI	H	0,22400000	22,11
88316	SERVENTE COM ENCARGOS COMPLEMENTARES	SINAPI	H	1,34500000	16,63
90587	VIBRADOR DE IMERSÃO, DIÂMETRO DE PONTEIRA 45MM, MOTOR ELÉTRICO TRIFÁSICO POTÊNCIA DE 2 CV - CHI DIURNO. AF_06/2015	SINAPI	CHI	0,13000000	0,56
586	VIBRADOR DE IMERSÃO, DIÂMETRO DE PONTEIRA 45MM, MOTOR ELÉTRICO TRIFÁSICO POTÊNCIA DE 2 CV - CHP DIURNO. AF_06/2015	SINAPI	CHP	0,09400000	1,38
TOTAL Serviço:					32,39
VALOR:					579,72

5.2.1. 92471 - MONTAGEM E DESMONTAGEM DE FÔRMA DE VIGA, ESCORAMENTO COM GARFO DE MADEIRA, PÉ-DIREITO SIMPLES, EM CHAPA DE MADEIRA PLASTIFICADA, 12 UTILIZAÇÕES. AF_09/2020 (M2)

Material	DESCR. MATERIAL	UNID	QTD	PREÇO UNITÁRIO	TOTAL
00002692	DESMOLDANTE PROTETOR PARA FORMAS DE MADEIRA, DE BASE OLEOSA EMULSIONADA EM AGUA	SINAPI	L	0,00400000	7,72
00040304	PREGO DE AÇO POLIDO COM CABECA DUPLA 17 X 27 (2 1/2 X 11)	SINAPI	KG	0,04900000	22,37
00005193	TABUA NÃO APARELHADA *2,5 X 20* CM, EM MACARANDUBA, ANGELIM OU EQUIVALENTE DA REÇIAO - BRUTA	SINAPI	M	0,32000000	16,15
TOTAL Material:					7,07
Serviço					
	DESCR. SERVIÇO	UNID	QTD	PREÇO UNITÁRIO	TOTAL
88239	AJUDANTE DE CARPINTEIRO COM ENCARGOS COMPLEMENTARES	SINAPI	H	0,13900000	17,84
88262	CARPINTEIRO DE FORMAS COM ENCARGOS COMPLEMENTARES	SINAPI	H	0,75500000	21,87
92272	FABRICAÇÃO DE ESCORAS DE VIGA DO TIPO GARFO, EM MADEIRA. AF_09/2020	SINAPI	M	0,93100000	41,91
92266	FABRICAÇÃO DE FÔRMA PARA VIGAS, EM CHAPA DE MADEIRA COMPENSADA PLASTIFICADA, E = 18 MM. AF_09/2020	SINAPI	M2	0,14800000	169,58
TOTAL Serviço:					83,08
VALOR:					90,15

f

[Handwritten signatures]



CONSTRUÇÕES E SERVIÇOS EIRELI - EPP



Rubrica

5.2.2. 92761 - ARMAÇÃO DE PILAR OU VIGA DE ESTRUTURA CONVENCIONAL DE CONCRETO ARMADO UTILIZANDO AÇO CA-50 DE 8,0 MM - MONTAGEM. AF_06/2022 (KG)

Material	FORTE	UNID	COEFICIENTE	PREÇO UNITÁRIO	TOTAL	
00043132	ARAME RECOZIDO 16 DWG, D = 1,65 MM (0,016 KG/M) OU 18 DWG, D = 1,25 MM (0,01 KG/M)	SINAPI	KG	0,02500000	21,70	0,54
00039017	ESPACADOR / DISTANCIADOR CIRCULAR COM ENTRADA LATERAL, EM PLASTICO, PARA VERGALHAO *4,2 A 12,5* MM, COBRIMENTO 20 MM	SINAPI	UN	0,74300000	0,21	0,15
TOTAL Material:					0,69	
Serviço	FORTE	UNID	COEFICIENTE	PREÇO UNITÁRIO	TOTAL	
88238	AJUDANTE DE ARMADOR COM ENCARGOS COMPLEMENTARES	SINAPI	H	0,00920000	16,63	0,15
88245	ARMADOR COM ENCARGOS COMPLEMENTARES	SINAPI	H	0,05610000	22,04	1,23
92802	CORTE E DOBRA DE AÇO CA-50, DIÂMETRO DE 8.0 MM. AF_06/2022	SINAPI	KG	1,00000000	12,16	12,16
TOTAL Serviço:					13,54	
VALOR:					14,23	

5.2.3. 92762 - ARMAÇÃO DE PILAR OU VIGA DE ESTRUTURA CONVENCIONAL DE CONCRETO ARMADO UTILIZANDO AÇO CA-50 DE 10,0 MM - MONTAGEM. AF_06/2022 (KG)

Material	FORTE	UNID	COEFICIENTE	PREÇO UNITÁRIO	TOTAL	
00043132	ARAME RECOZIDO 16 BWG, D = 1,65 MM (0,016 KG/M) OU 18 BWG, D = 1,25 MM (0,01 KG/M)	SINAPI	KG	0,02500000	21,78	0,54
00039017	ESPACADOR / DISTANCIADOR CIRCULAR COM ENTRADA LATERAL, EM PLASTICO, PARA VERGALHAO *4,2 A 12,5* MM, COBRIMENTO 20 MM	SINAPI	UN	0,54300000	0,21	0,11
TOTAL Material:					0,65	
Serviço	FORTE	UNID	COEFICIENTE	PREÇO UNITÁRIO	TOTAL	
88238	AJUDANTE DE ARMADOR COM ENCARGOS COMPLEMENTARES	SINAPI	H	0,00640000	16,63	0,10
88245	ARMADOR COM ENCARGOS COMPLEMENTARES	SINAPI	H	0,03920000	22,04	0,86
92803	CORTE E DOBRA DE AÇO CA-50, DIÂMETRO DE 10,0 MM. AF_06/2022	SINAPI	KG	1,00000000	11,29	11,29
TOTAL Serviço:					12,25	
VALOR:					12,90	

5.2.4. 92759 - ARMAÇÃO DE PILAR OU VIGA DE ESTRUTURA CONVENCIONAL DE CONCRETO ARMADO UTILIZANDO AÇO CA-60 DE 5,0 MM - MONTAGEM. AF_06/2022 (KG)

Material	FORTE	UNID	COEFICIENTE	PREÇO UNITÁRIO	TOTAL	
00043132	ARAME RECOZIDO 16 BWG, D = 1,65 MM (0,016 KG/M) OU 18 BWG, D = 1,25 MM (0,01 KG/M)	SINAPI	KG	0,02500000	21,78	0,54
00039017	ESPACADOR / DISTANCIADOR CIRCULAR COM ENTRADA LATERAL, EM PLASTICO, PARA VERGALHAO *4,2 A 12,5* MM, COBRIMENTO 20 MM	SINAPI	UN	1,19000000	0,21	0,24
TOTAL Material:					0,78	
Serviço	FORTE	UNID	COEFICIENTE	PREÇO UNITÁRIO	TOTAL	
88238	AJUDANTE DE ARMADOR COM ENCARGOS COMPLEMENTARES	SINAPI	H	0,01750000	16,63	0,29
88245	ARMADOR COM ENCARGOS COMPLEMENTARES	SINAPI	H	0,10690000	22,04	2,35
92800	CORTE E DOBRA DE AÇO CA-60, DIÂMETRO DE 5.0 MM. AF_06/2022	SINAPI	KG	1,00000000	11,55	11,55
TOTAL Serviço:					14,19	
VALOR:					14,97	

5.2.5. 103675 - CONCRETAGEM DE VIGAS E LAJES, FCK=25 MPA, PARA LAJES MACIÇAS OU NERVURADAS COM USO DE BOMBA - LANÇAMENTO, ADENSAMENTO E ACABAMENTO. AF_02/2022 (M3)

Material	FORTE	UNID	COEFICIENTE	PREÇO UNITÁRIO	TOTAL	
00001527	CONCRETO USINADO BOMBEAVEL, CLASSE DE RESISTENCIA C25, COM BRITA 0 E 1. SLUMP = 100 +/- 20 MM, INCLUI SERVICO DE BOMBEAMENTO (NBR 8953)	SINAPI	M3	1,10300000	496,22	547,33
TOTAL Material:					547,33	
Serviço	FORTE	UNID	COEFICIENTE	PREÇO UNITÁRIO	TOTAL	
88262	CARPINTEIRO DE FORMAS COM ENCARGOS COMPLEMENTARES	SINAPI	H	0,12500000	21,87	2,73
88309	PEDREIRO COM ENCARGOS COMPLEMENTARES	SINAPI	H	0,75300000	22,11	16,64
88316	SERVEANTE COM ENCARGOS COMPLEMENTARES	SINAPI	H	0,82600000	16,63	13,73
90587	VIBRADOR DE IMERSÃO, DIÂMETRO DE PONTEIRA 45MM, MOTOR ELÉTRICO TRIFÁSICO POTÊNCIA DE 2 CV - CHI DIURNO. AF_06/2015	SINAPI	CHI	0,13100000	0,56	0,07
90586	VIBRADOR DE IMERSÃO, DIÂMETRO DE PONTEIRA 45MM, MOTOR ELÉTRICO TRIFÁSICO POTÊNCIA DE 2 CV - CHP DIURNO. AF_06/2015	SINAPI	CHP	0,12000000	1,38	0,16
TOTAL Serviço:					33,33	
VALOR:					580,66	



CONSTRUÇÕES E SERVIÇOS EIRELI - EPP

Secretaria Municipal de Trabalho
Fls. 498
Rubrica

5.3.1. 92427 - MONTAGEM E DESMONTAGEM DE FÔRMA DE PILARES RETANGULARES E ESTRUTURAS SIMILARES, PE-DIREITO SIMPLES, EM CHAPA DE MADEIRA COMPENSADA RESINADA, 8 UTILIZAÇÕES. AF_09/2020 (M2)

Equipamento		FORTE	UNID	COEFICIENTE	PREÇO UNITÁRIO	TOTAL
00040271	LOCAÇÃO DE APRUMADOR METÁLICO DE PILAR, COM ALTURA E ÂNGULO REGULÁVEIS, EXTENSÃO DE *1,50* A *2,80* M	SINAPI	MES	0,19600000	6,46	1,26
00040287	LOCAÇÃO DE BARRA DE ANCORAGEM DE 0,80 A 1,20 M DE EXTENSÃO, COM ROSCA DE 5/8", INCLUINDO PORCA E FLANGE	SINAPI	MES	0,78500000	2,48	1,94
00040275	LOCAÇÃO DE VIGA SANDUICHE METÁLICA VAZADA PARA TRAVAMENTO DE PILARES, ALTURA DE *8* CM, LARGURA DE *6* CM E EXTENSÃO DE 2 M	SINAPI	MES	0,39300000	9,95	3,91
TOTAL Equipamento:						7,11
Material		FORTE	UNID	COEFICIENTE	PREÇO UNITÁRIO	TOTAL
00002692	DESMOLDANTE PROTETOR PARA FORMAS DE MADEIRA, DE BASE OLEOSA EMULSIONADA EM AGUA	SINAPI	L	0,01000000	7,72	0,07
00040304	PREGO DE AÇO POLIDO COM CABECA DUPLA 17 X 27 (2 1/2 X 11)	SINAPI	KG	0,01900000	22,37	0,42
TOTAL Material:						0,49
Serviço		FORTE	UNID	COEFICIENTE	PREÇO UNITÁRIO	TOTAL
88239	AJUDANTE DE CARPINEIRO COM ENCARGOS COMPLEMENTARES	SINAPI	H	0,12700000	17,64	2,26
88262	CARPINEIRO DE FORMAS COM ENCARGOS COMPLEMENTARES	SINAPI	H	0,69500000	21,87	15,19
9263	FABRICAÇÃO DE FÔRMA PARA PILARES E ESTRUTURAS SIMILARES, EM CHAPA DE MADEIRA COMPENSADA RESINADA, E = 17 MM. AF_09/2020	SINAPI	M2	0,15000000	173,37	26,00
TOTAL Serviço:						43,46
VALOR:						51,05

5.3.2. 92919 - ARMAÇÃO DE ESTRUTURAS DIVERSAS DE CONCRETO ARMADO, EXCETO VIGAS, PILARES, LAJES E FUNDAÇÕES, UTILIZANDO AÇO CA-50 DE 10,0 MM - MONTAGEM. AF_06/2022 (KG)

Material		FORTE	UNID	COEFICIENTE	PREÇO UNITÁRIO	TOTAL
00043132	ARAME RECOZIDO 16 BWG, D = 1,65 MM (0,016 KG/M) OU 18 BWG, D = 1,25 MM (0,01 KG/M)	SINAPI	KG	0,02500000	21,78	0,54
00039017	ESPAÇADOR / DISTANCIADOR CIRCULAR COM ENTRADA LATERAL, EM PLÁSTICO, PARA VERGALHAO *4,2 A 12,5* MM, COBRIMENTO 20 MM	SINAPI	UN	0,54300000	0,21	0,11
TOTAL Material:						0,65
Serviço		FORTE	UNID	COEFICIENTE	PREÇO UNITÁRIO	TOTAL
88238	AJUDANTE DE ARMADOR COM ENCARGOS COMPLEMENTARES	SINAPI	H	0,01160000	16,63	0,19
88245	ARMADOR COM ENCARGOS COMPLEMENTARES	SINAPI	H	0,07090000	22,04	1,56
92603	CORTE E DOBRA DE AÇO CA-50, DIÂMETRO DE 10,0 MM. AF_06/2022	SINAPI	KG	1,00000000	11,29	11,29
TOTAL Serviço:						13,04
VALOR:						13,69

5.3.3. 92915 - ARMAÇÃO DE ESTRUTURAS DIVERSAS DE CONCRETO ARMADO, EXCETO VIGAS, PILARES, LAJES E FUNDAÇÕES, UTILIZANDO AÇO CA-60 DE 5,0 MM - MONTAGEM. AF_022 (KG)

Material		FORTE	UNID	COEFICIENTE	PREÇO UNITÁRIO	TOTAL
00043132	ARAME RECOZIDO 16 BWG, D = 1,65 MM (0,016 KG/M) OU 18 BWG, D = 1,25 MM (0,01 KG/M)	SINAPI	KG	0,02500000	21,78	0,54
00039017	ESPAÇADOR / DISTANCIADOR CIRCULAR COM ENTRADA LATERAL, EM PLÁSTICO, PARA VERGALHAO *4,2 A 12,5* MM, COBRIMENTO 20 MM	SINAPI	UN	1,19000000	0,21	0,24
TOTAL Material:						0,78
Serviço		FORTE	UNID	COEFICIENTE	PREÇO UNITÁRIO	TOTAL
88238	AJUDANTE DE ARMADOR COM ENCARGOS COMPLEMENTARES	SINAPI	H	0,03160000	16,63	0,52
88245	ARMADOR COM ENCARGOS COMPLEMENTARES	SINAPI	H	0,19330000	22,04	4,26
92800	CORTE E DOBRA DE AÇO CA-60, DIÂMETRO DE 5,0 MM. AF_06/2022	SINAPI	KG	1,00000000	11,55	11,55
TOTAL Serviço:						16,33
VALOR:						17,11

5.3.4. 103672 - CONCRETAGEM DE PILARES, FCK = 25 MPA, COM USO DE BOMBA - LANÇAMENTO, ADENSAMENTO E ACABAMENTO. AF_02/2022 (M3)

Material		FORTE	UNID	COEFICIENTE	PREÇO UNITÁRIO	TOTAL
00001527	CONCRETO USINADO BOMBEÁVEL, CLASSE DE RESISTÊNCIA C25, COM BRITA 0 E 1, SLUMP = 100 +/- 20 MM, INCLUI SERVIÇO DE BOMBEAMENTO (NBR 8953)	SINAPI	M3	1,10300000	496,22	547,33
TOTAL Material:						547,33
Serviço		FORTE	UNID	COEFICIENTE	PREÇO UNITÁRIO	TOTAL
88262	CARPINEIRO DE FORMAS COM ENCARGOS COMPLEMENTARES	SINAPI	H	0,22400000	21,87	4,89



CONSTRUÇÕES E SERVIÇOS EIRELI - EPP



88309	PEDREIRO COM ENCARGOS COMPLEMENTARES	SINAPI	H	0,22400000	22,14	4,95
88316	SERVENTE COM ENCARGOS COMPLEMENTARES	SINAPI	H	1,34500000	16,63	22,36
90587	VIBRADOR DE IMERSÃO, DIÂMETRO DE PONTEIRA 45MM, MOTOR ELÉTRICO TRIFÁSICO POTÊNCIA DE 2 CV - CHI DIURNO. AF_06/2015	SINAPI	CHI	0,13000000	0,56	0,07
90586	VIBRADOR DE IMERSÃO, DIÂMETRO DE PONTEIRA 45MM, MOTOR ELÉTRICO TRIFÁSICO POTÊNCIA DE 2 CV - CHP DIURNO. AF_06/2015	SINAPI	CHP	0,09400000	1,38	0,12
TOTAL Serviço:						32,39
VALOR:						579,72

5.4.1. 92460 - MONTAGEM E DESMONTAGEM DE FÔRMA DE VIGA, ESCORAMENTO METÁLICO, PÉ-DIREITO SIMPLES, EM CHAPA DE MADEIRA RESINADA, 6 UTILIZAÇÕES. AF_09/2020 (M2)

Equipamento	DESCRIÇÃO	FONTE	UNID	COEFICIENTE	PREÇO UNITÁRIO	TOTAL
00040287	LOCACAO DE BARRA DE ANCORAGEM DE 0,80 A 1,20 M DE EXTENSAO, COM ROSCA DE 5/8", INCLUINDO PORCA E FLANGE	SINAPI	MES	0,47400000	2,48	1,17
00040339	LOCACAO DE CRUZETA PARA ESCORA METALICA	SINAPI	MES	1,18600000	2,48	2,94
00010749	LOCACAO DE ESCORA METALICA TELESCOPICA, COM ALTURA REGULAVEL DE *1,80* A *3,20* M, COM CAPACIDADE DE CARGA DE NO MINIMO 1000 KCF (10 KN), INCLUSO TRUPE E FORCADO	SINAPI	MES	1,18600000	4,56	5,40
00040275	LOCACAO DE VIGA SANDUICHE METALICA VAZADA PARA TRAVAMENTO DE PILARES, ALTURA DE *8* CM, LARGURA DE *6* CM E EXTENSAO DE 2 M	SINAPI	MES	0,09050000	9,95	0,90
TOTAL Equipamento:						10,41

Material	DESCRIÇÃO	FONTE	UNID	COEFICIENTE	PREÇO UNITÁRIO	TOTAL
00002692	DESMOLDANTE PROTETOR PARA FORMAS DE MADEIRA, DE BASE OLEOSA EMULSIONADA EM AGUA	SINAPI	L	0,01000000	7,72	0,07
00004491	PONTELETE *7,5 X 7,5* CM EM PINUS, MISTA OU EQUIVALENTE DA REGIAO - BRUTA	SINAPI	M	0,37200000	10,23	3,80
00040304	PREGO DE ACO POLIDO COM CABECA DUPLA 17 X 27 (2 1/2 X 11)	SINAPI	KG	0,03300000	22,37	0,73
TOTAL Material:						4,60

Serviço	DESCRIÇÃO	FONTE	UNID	COEFICIENTE	PREÇO UNITÁRIO	TOTAL
88239	AJUDANTE DE CARPINTEIRO COM ENCARGOS COMPLEMENTARES	SINAPI	H	0,27700000	17,84	4,94
00262	CARPINTEIRO DE FORMAS COM ENCARGOS COMPLEMENTARES	SINAPI	II	1,51100000	21,87	33,04
92265	FABRICAÇÃO DE FÔRMA PARA VIGAS, EM CHAPA DE MADEIRA COMPENSADA RESINADA, E = 17 MM. AF_09/2020	SINAPI	M2	0,29700000	124,18	36,88
TOTAL Serviço:						74,86
VALOR:						89,87

5.4.2. 92917 - ARMAÇÃO DE ESTRUTURAS DIVERSAS DE CONCRETO ARMADO, EXCETO VIGAS, PILARES, LAJES E FUNDAÇÕES, UTILIZANDO AÇO CA-50 DE 8,0 MM - MONTAGEM. AF_06/2022 (KG)

Material	DESCRIÇÃO	FONTE	UNID	COEFICIENTE	PREÇO UNITÁRIO	TOTAL
00043132	ARAME RECOZIDO 16 BWG, D = 1,65 MM (0,016 KG/M) OU 18 BWG, D = 1,25 MM (0,01 KG/M)	SINAPI	KG	0,02500000	21,78	0,54
00039017	ESPACADOR / DISTANCIADOR CIRCULAR COM ENTRADA LATERAL, EM PLASTICO, PARA VERGALHAO *4,2 A 12,5* MM, COBRIMENTO 20 MM	SINAPI	UN	0,74300000	0,21	0,15
TOTAL Material:						0,69

Serviço	DESCRIÇÃO	FONTE	UNID	COEFICIENTE	PREÇO UNITÁRIO	TOTAL
88238	AJUDANTE DE ARMADOR COM ENCARGOS COMPLEMENTARES	SINAPI	H	0,01660000	16,63	0,27
88245	ARMADOR COM ENCARGOS COMPLEMENTARES	SINAPI	H	0,10150000	22,04	2,23
92802	CORTE E DOBRA DE AÇO CA-50, DIÂMETRO DE 8,0 MM. AF_06/2022	SINAPI	KG	1,00000000	12,16	12,16
TOTAL Serviço:						14,66
VALOR:						15,35

5.4.3. 92915 - ARMAÇÃO DE ESTRUTURAS DIVERSAS DE CONCRETO ARMADO, EXCETO VIGAS, PILARES, LAJES E FUNDAÇÕES, UTILIZANDO AÇO CA-60 DE 5,0 MM - MONTAGEM. AF_06/2022 (KG)

Material	DESCRIÇÃO	FONTE	UNID	COEFICIENTE	PREÇO UNITÁRIO	TOTAL
00043132	ARAME RECOZIDO 16 BWG, D = 1,65 MM (0,016 KG/M) OU 18 BWG, D = 1,25 MM (0,01 KG/M)	SINAPI	KG	0,02500000	21,78	0,54
00039017	ESPACADOR / DISTANCIADOR CIRCULAR COM ENTRADA LATERAL, EM PLASTICO, PARA VERGALHAO *4,2 A 12,5* MM, COBRIMENTO 20 MM	SINAPI	UN	1,19000000	0,21	0,24
TOTAL Material:						0,78

Serviço	DESCRIÇÃO	FONTE	UNID	COEFICIENTE	PREÇO UNITÁRIO	TOTAL
00238	AJUDANTE DE ARMADOR COM ENCARGOS COMPLEMENTARES	SINAPI	H	0,03100000	16,63	0,52
88245	ARMADOR COM ENCARGOS COMPLEMENTARES	SINAPI	H	0,19330000	22,04	4,26
92800	CORTE E DOBRA DE AÇO CA-60, DIÂMETRO DE 5,0 MM. AF_06/2022	SINAPI	KG	1,00000000	11,55	11,55



CONSTRUÇÕES E SERVIÇOS EIRELI - EPP

Fls. 2984
Rubrica

TOTAL Serviço:	16,33
VALOR:	17,11

5.4.4. 103675 - CONCRETAGEM DE VIGAS E LAJES, FCK=25 MPA, PARA LAJES MACIÇAS OU NERVURADAS COM USO DE BOMBA - LANÇAMENTO, ADENSAMENTO E ACABAMENTO. AF_02/2022 (M3)

Material	FORTE	UNID	COEFICIENTE	PREÇO UNITÁRIO	TOTAL
00001527 CONCRETO USINADO BOMBEAVEL, CLASSE DE RESISTENCIA C25, COM BRITA 0 E 1, SLUMP = 100 +/- 20 MM, INCLUI SERVICO DE BOMBEAMENTO (NBR 8953)	SINAPI	M3	1,10300000	496,22	547,33
TOTAL Material:					547,33
Serviço	FORTE	UNID	COEFICIENTE	PREÇO UNITÁRIO	TOTAL
88262 CARPINTEIRO DE FORMAS COM ENCARGOS COMPLEMENTARES	SINAPI	H	0,12500000	21,87	2,73
66309 PEDREIRO COM ENCARGOS COMPLEMENTARES	SINAPI	H	0,75300000	22,11	16,64
88316 SERVENTE COM ENCARGOS COMPLEMENTARES	SINAPI	H	0,82600000	16,63	13,73
90587 VIBRADOR DE IMERSAO, DIAMETRO DE PONTEIRA 45MM, MOTOR ELETRICO TRIFASICO POTÊNCIA DE 2 CV - CHI DIURNO. AF_06/2015	SINAPI	CHI	0,13100000	0,56	0,07
90586 VIBRADOR DE IMERSÃO, DIAMETRO DE PONTEIRA 45MM, MOTOR ELETRICO TRIFASICO POTÊNCIA DE 2 CV - CHP DIURNO. AF_06/2015	SINAPI	CHP	0,12000000	1,38	0,16
TOTAL Serviço:					33,33
VALOR:					580,66

5.5.1. 92526 - MONTAGEM E DESMONTAGEM DE FÔRMA DE LAJE MACIÇA, PÉ-DIREITO SIMPLES, EM CHAPA DE MADEIRA COMPENSADA PLASTIFICADA, 10 UTILIZAÇÕES. AF_09/2020 (M2)

Equipamento	FORTE	UNID	COEFICIENTE	PREÇO UNITÁRIO	TOTAL
00010749 LOCACAO DE ESCORA METALICA TELESCOPICA, COM ALTURA REGULAVEL DE "1,80" A "3,20" M, COM CAPACIDADE DE CARGA DE NO MINIMO 1000 KGF (10 KN), INCLUSO TRIPE E FORCADO	SINAPI	MES	0,39700000	4,56	1,81
TOTAL Equipamento:					1,81
Material	FORTE	UNID	COEFICIENTE	PREÇO UNITÁRIO	TOTAL
00002692 DESMOLDANTE PROTETOR PARA FORMAS DE MADEIRA, DE BASE OLEOSA EMULSIONADA EM AGUA	SINAPI	L	0,00400000	7,72	0,03
00040270 VIGA DE ESCORAMENTO H20, DE MADEIRA, PESO DE 5,00 A 5,20 KG/M, COM EXTREMIDADES PLASTICAS	SINAPI	M	0,09500000	88,11	8,37
TOTAL Material:					8,40
Serviço	FORTE	UNID	COEFICIENTE	PREÇO UNITÁRIO	TOTAL
88239 AJUDANTE DE CARPINTEIRO COM ENCARGOS COMPLEMENTARES	SINAPI	H	0,09200000	17,84	1,64
88262 CARPINTEIRO DE FORMAS COM ENCARGOS COMPLEMENTARES	SINAPI	H	0,50200000	21,87	10,97
92268 FABRICAÇÃO DE FÔRMA PARA LAJES, EM CHAPA DE MADEIRA COMPENSADA PLASTIFICADA, E = 18 MM. AF_09/2020	SINAPI	M2	0,13600000	102,30	13,91
TOTAL Serviço:					26,52
VALOR:					36,73

5.5.2. C2862 - LASTRO DE BRITA (M3)

Material	FORTE	UNID	COEFICIENTE	PREÇO UNITÁRIO	TOTAL
10280 BRITA	SEINFRA	M3	1,15000000	75,4281	86,7423
TOTAL Material:					86,7423
Mão de Obra	FORTE	UNID	COEFICIENTE	PREÇO UNITÁRIO	TOTAL
12543 SERVENTE	SEINFRA	H	2,00000000	15,3940	30,7800
TOTAL Mão de Obra:					30,7800
VALOR:					117,52

5.5.3. 00003777 - LONA PLASTICA PESADA PRETA, E = 150 MICRA (M2)

Material	FORTE	UNID	COEFICIENTE	PREÇO UNITÁRIO	TOTAL
00003777 LONA PLASTICA PESADA PRETA, E = 150 MICRA	SINAPI	M2	1,00000000	0,89	0,89
TOTAL Material:					0,89
VALOR:					0,89

5.5.4. 00021141 - TELA DE AÇO SOLDADA NERVURADA, CA-60, Q-92, (1,48 KG/M2), DIAMETRO DO FIO = 4,2 MM, LARGURA = 2,45 X 60 M DE COMPRIMENTO, ESPACAMENTO DA MALHA = 15 X 15 CM (M2)

Material	FORTE	UNID	COEFICIENTE	PREÇO UNITÁRIO	TOTAL
00021141 TELA DE AÇO SOLDADA NERVURADA, CA-60, Q-92, (1,48 KG/M2), DIAMETRO DO FIO = 4,2 MM, LARGURA = 2,45 X 60 M DE COMPRIMENTO, ESPACAMENTO DA MALHA = 15 X 15 CM	SINAPI	M2	1,00000000	15,58	15,58



CONSTRUÇÕES E SERVIÇOS EIRELI - EPP

Ref. 11/2018
Fis. 4980
Rubrica
15,58

TOTAL Material:	15,58
VALOR:	15,58

5.5.5. 101747 - PISO EM CONCRETO 20 MPA PREPARO MECÂNICO, ESPESSURA 7CM. AF_09/2020 (M2)

Material	DESCRIÇÃO	FONTE	UNID	COEFICIENTE	PREÇO UNITÁRIO	TOTAL
00034492	CONCRETO USINADO BOMBEAVEL, CLASSE DE RESISTENCIA C20, COM BRITA 0 E 1, SLUMP = 100 +/- 20 MM, EXCLUI SERVICO DE BOMBEAMENTO (NBR 8953)	SINAPI	M3	0,08140000	445,50	36,26
00043146	ENDURECEDOR MINERAL DE BASE CIMENTICIA PARA PISO DE CONCRETO	SINAPI	KG	4,00000000	9,89	39,56
TOTAL Material:						75,82
Serviço	DESCRIÇÃO	FONTE	UNID	COEFICIENTE	PREÇO UNITÁRIO	TOTAL
95282	DESEMPENADEIRA DE CONCRETO, PESO DE 75KG, 4 PAS, MOTOR A GASOLINA, POTÊNCIA 5,5 HP - CHP DIURNO. AF_09/2016	SINAPI	CHP	0,00700000	11,85	0,08
88309	PEDREIRO COM ENCARGOS COMPLEMENTARES	SINAPI	H	0,11190000	22,11	2,47
88316	SERVENTE COM ENCARGOS COMPLEMENTARES	SINAPI	H	0,04660000	16,63	0,77
TOTAL Serviço:						3,32
VALOR:						79,14

5.6.2. 526 - MONTAGEM E DESMONTAGEM DE FÓRMA DE LAJE MACIÇA, PÉ-DIREITO SIMPLES, EM CHAPA DE MADEIRA COMPENSADA PLASTIFICADA, 10 UTILIZAÇÕES. AF_09/2020 (M2)

Equipamento	DESCRIÇÃO	FONTE	UNID	COEFICIENTE	PREÇO UNITÁRIO	TOTAL
00010749	LOCACAO DE ESCORA METALICA TELESCOPICA, COM ALTURA REGULAVEL DE "1,80" A "3,20" M, COM CAPACIDADE DE CARGA DE NO MINIMO 1000 KGf (10 KN), INCLUSO TRIPE E FORCADO	SINAPI	MES	0,39700000	4,56	1,81
TOTAL Equipamento:						1,81
Material	DESCRIÇÃO	FONTE	UNID	COEFICIENTE	PREÇO UNITÁRIO	TOTAL
00002692	DESMOLDANTE PROTETOR PARA FORMAS DE MADEIRA, DE BASE OLEOSA EMULSIONADA EM AGUA	SINAPI	L	0,00400000	7,72	0,03
00040270	VIGA DE ESCORAMENTO H20, DE MADEIRA, PESO DE 5,00 A 5,20 KG/M, COM EXTREMIDADES PLASTICAS	SINAPI	M	0,09500000	88,11	8,37
TOTAL Material:						8,40
Serviço	DESCRIÇÃO	FONTE	UNID	COEFICIENTE	PREÇO UNITÁRIO	TOTAL
88239	AJUDANTE DE CARPINTEIRO COM ENCARGOS COMPLEMENTARES	SINAPI	H	0,09200000	17,84	1,64
88262	CARPINTEIRO DE FORMAS COM ENCARGOS COMPLEMENTARES	SINAPI	H	0,50200000	21,87	10,97
92288	FABRICAÇÃO DE FÓRMA PARA LAJES, EM CHAPA DE MADEIRA COMPENSADA PLASTIFICADA, E = 18 MM. AF_09/2020	SINAPI	M2	0,13600000	102,30	13,91
TOTAL Serviço:						26,52
VALOR:						36,73

5.6.2. 00021141 - TELA DE ACO SOLDADA NERVURADA, CA-60, Q-92, (1,48 KG/M2), DIAMETRO DO FIO = 4,2 MM, LARGURA = 2,45 X 60 M DE COMPRIMENTO, ESPACAMENTO DA MALHA = 15 X 15 CM (M2)

Material	DESCRIÇÃO	FONTE	UNID	COEFICIENTE	PREÇO UNITÁRIO	TOTAL
00021141	TELA DE ACO SOLDADA NERVURADA, CA-60, Q-92, (1,48 KG/M2), DIAMETRO DO FIO = 4,2 MM, LARGURA = 2,45 X 60 M DE COMPRIMENTO, ESPACAMENTO DA MALHA = 15 X 15 CM	SINAPI	M2	1,00000000	15,58	15,58
TOTAL Material:						15,58
VALOR:						15,58

5.6.3. 103675 - CONCRETAGEM DE VIGAS E LAJES, FCK=25 MPA, PARA LAJES MACIÇAS OU NERVURADAS COM USO DE BOMBA - LANÇAMENTO, ADENSAMENTO E ACABAMENTO. AF_02/2022 (M3)

Material	DESCRIÇÃO	FONTE	UNID	COEFICIENTE	PREÇO UNITÁRIO	TOTAL
00001527	CONCRETO USINADO BOMBEAVEL, CLASSE DE RESISTENCIA C25, COM BRITA 0 E 1, SLUMP = 100 +/- 20 MM, INCLUI SERVICO DE BOMBEAMENTO (NBR 8953)	SINAPI	M3	1,10300000	496,22	547,33
TOTAL Material:						547,33
Serviço	DESCRIÇÃO	FONTE	UNID	COEFICIENTE	PREÇO UNITÁRIO	TOTAL
88282	CARPINTEIRO DE FORMAS COM ENCARGOS COMPLEMENTARES	SINAPI	H	0,12500000	21,87	2,73
88309	PEDREIRO COM ENCARGOS COMPLEMENTARES	SINAPI	H	0,75300000	22,11	16,64
88316	SERVENTE COM ENCARGOS COMPLEMENTARES	SINAPI	H	0,62500000	16,63	13,73
90587	VIBRADOR DE IMERSÃO, DIAMETRO DE PONTEIRA 45MM, MOTOR ELÉTRICO TRIFÁSICO POTÊNCIA DE 2 CV - CHI DIURNO. AF_06/2015	SINAPI	CHI	0,13100000	0,56	0,07
90586	VIBRADOR DE IMERSÃO, DIAMETRO DE PONTEIRA 45MM, MOTOR ELÉTRICO TRIFÁSICO POTÊNCIA DE 2 CV - CHP DIURNO. AF_06/2015	SINAPI	CHP	0,12000000	1,38	0,16
TOTAL Serviço:						33,33
VALOR:						580,66