

TOTAL Serviço:	9,99
VALOR:	9,62

18.3.1. 91926 - CABO DE COBRE FLEXÍVEL ISOLADO, 2,5 MM², ANTI-CHAMA 450/750 V, PARA CIRCUITOS TERMINAIS - FORNECIMENTO E INSTALAÇÃO. AF_12/2015 (M)

Material	FORTE	UNID	COEFICIENTE	PREÇO UNITÁRIO	TOTAL
00001014 CABO DE COBRE, FLEXIVEL, CLASSE 4 OU 5, ISOLACAO EM PVC/A, ANTICHAMA BWF-B, 1 CONDUTOR, 450/750 V, SECAO NOMINAL 2,5 MM2	SINAPI	M	1,19000000	2,09	2,48
00021127 FITA ISOLANTE ADESIVA ANTICHAMA, USO ATE 750 V, EM ROLO DE 19 MM X 5 M	SINAPI	UN	0,00900000	3,16	0,02
TOTAL Material:					2,60
Serviço	FORTE	UNID	COEFICIENTE	PREÇO UNITÁRIO	TOTAL
88247 AUXILIAR DE ELETRICISTA COM ENCARGOS COMPLEMENTARES	SINAPI	H	0,03000000	18,41	0,55
88264 ELETRICISTA COM ENCARGOS COMPLEMENTARES	SINAPI	H	0,03000000	22,59	0,67
TOTAL Serviço:					1,22
VALOR:					3,72


18.3.2. 91928 - CABO DE COBRE FLEXÍVEL ISOLADO, 4 MM², ANTI-CHAMA 450/750 V, PARA CIRCUITOS TERMINAIS - FORNECIMENTO E INSTALAÇÃO. AF_12/2015 (M)

Material	FORTE	UNID	COEFICIENTE	PREÇO UNITÁRIO	TOTAL
00000981 CABO DE COBRE, FLEXIVEL, CLASSE 4 OU 5, ISOLACAO EM PVC/A, ANTICHAMA BWF-B, 1 CONDUTOR, 450/750 V, SECAO NOMINAL 4 MM2	SINAPI	M	1,19000000	3,75	4,46
00021127 FITA ISOLANTE ADESIVA ANTICHAMA, USO ATE 750 V, EM ROLO DE 19 MM X 5 M	SINAPI	UN	0,00900000	3,16	0,02
TOTAL Material:					4,48
Serviço	FORTE	UNID	COEFICIENTE	PREÇO UNITÁRIO	TOTAL
88247 AUXILIAR DE ELETRICISTA COM ENCARGOS COMPLEMENTARES	SINAPI	H	0,04000000	18,41	0,73
88264 ELETRICISTA COM ENCARGOS COMPLEMENTARES	SINAPI	H	0,04000000	22,59	0,90
TOTAL Serviço:					1,63
VALOR:					6,11

18.3.3. 91930 - CABO DE COBRE FLEXÍVEL ISOLADO, 6 MM², ANTI-CHAMA 450/750 V, PARA CIRCUITOS TERMINAIS - FORNECIMENTO E INSTALAÇÃO. AF_12/2015 (M)

Material	FORTE	UNID	COEFICIENTE	PREÇO UNITÁRIO	TOTAL
00000982 CABO DE COBRE, FLEXIVEL, CLASSE 4 OU 5, ISOLACAO EM PVC/A, ANTICHAMA BWF-B, 1 CONDUTOR, 450/750 V, SECAO NOMINAL 6 MM2	SINAPI	M	1,19000000	5,24	6,23
00021127 FITA ISOLANTE ADESIVA ANTICHAMA, USO ATE 750 V, EM ROLO DE 19 MM X 5 M	SINAPI	UN	0,00900000	3,16	0,02
TOTAL Material:					6,26
Serviço	FORTE	UNID	COEFICIENTE	PREÇO UNITÁRIO	TOTAL
88247 AUXILIAR DE ELETRICISTA COM ENCARGOS COMPLEMENTARES	SINAPI	H	0,05200000	18,41	0,96
88264 ELETRICISTA COM ENCARGOS COMPLEMENTARES	SINAPI	H	0,05200000	22,59	1,17
TOTAL Serviço:					2,12
VALOR:					8,37

18.4.1. 91996 - TOMADA MÉDIA DE EMBUTIR (1 MÓDULO), 2P+T 10 A, INCLUINDO SUPORTE E PLACA - FORNECIMENTO E INSTALAÇÃO. AF_12/2015 (UN)

Serviço	FORTE	UNID	COEFICIENTE	PREÇO UNITÁRIO	TOTAL
91946 SUPORTE PARAFUSADO COM PLACA DE ENCAIXE 4" X 2" MÉDIO (1,30 M DO PISO) PARA PONTO ELÉTRICO - FORNECIMENTO E INSTALAÇÃO. AF_12/2015	SINAPI	UN	1,00000000	7,27	7,27
91994 TOMADA MÉDIA DE EMBUTIR (1 MÓDULO), 2P+T 10 A, SEM SUPORTE E SEM PLACA - FORNECIMENTO E INSTALAÇÃO. AF_12/2015	SINAPI	UN	1,00000000	20,55	20,55
TOTAL Serviço:					27,82
VALOR:					27,82

18.4.2. 91997 - TOMADA MÉDIA DE EMBUTIR (1 MÓDULO), 2P+T 20 A, INCLUINDO SUPORTE E PLACA - FORNECIMENTO E INSTALAÇÃO. AF_12/2015 (UN)

Serviço	FORTE	UNID	COEFICIENTE	PREÇO UNITÁRIO	TOTAL
91946 SUPORTE PARAFUSADO COM PLACA DE ENCAIXE 4" X 2" MÉDIO (1,30 M DO PISO) PARA PONTO ELÉTRICO - FORNECIMENTO E INSTALAÇÃO. AF_12/2015	SINAPI	UN	1,00000000	7,27	7,27
91995 TOMADA MÉDIA DE EMBUTIR (1 MÓDULO), 2P+T 20 A, SEM SUPORTE E SEM PLACA - FORNECIMENTO E INSTALAÇÃO. AF_12/2015	SINAPI	UN	1,00000000	22,77	22,77
TOTAL Serviço:					30,04
VALOR:					30,04

18.4.3. 91953 - INTERRUPTOR SIMPLES (1 MÓDULO), 10A/250V, INCLUINDO SUPORTE E PLACA - FORNECIMENTO E INSTALAÇÃO. AF_12/2015 (UN)

Serviço	FORTE	UNID	COEFICIENTE	PREÇO UNITÁRIO	TOTAL
91952 INTERRUPTOR SIMPLES (1 MÓDULO), 10A/250V, SEM SUPORTE E SEM PLACA - FORNECIMENTO E INSTALAÇÃO. AF_12/2015	SINAPI	UN	1,00000000	16,18	16,18
91946 SUPORTE PARAFUSADO COM PLACA DE ENCAIXE 4" X 2" MÉDIO (1,30 M DO PISO) PARA PONTO ELÉTRICO - FORNECIMENTO E INSTALAÇÃO. AF_12/2015	SINAPI	UN	1,00000000	7,27	7,27
TOTAL Serviço:					23,45
VALOR:					23,45

18.4.4. 92023 - INTERRUPTOR SIMPLES (1 MÓDULO) COM 1 TOMADA DE EMBUTIR 2P+T 10 A, INCLUINDO SUPORTE E PLACA - FORNECIMENTO E INSTALAÇÃO. AF_12/2015 (UN)

Serviço	FORTE	UNID	COEFICIENTE	PREÇO UNITÁRIO	TOTAL
92022 INTERRUPTOR SIMPLES (1 MÓDULO) COM 1 TOMADA DE EMBUTIR 2P+T 10 A, SEM SUPORTE E SEM PLACA - FORNECIMENTO E INSTALAÇÃO. AF_12/2015	SINAPI	UN	1,00000000	34,23	34,23
91946 SUPORTE PARAFUSADO COM PLACA DE ENCAIXE 4" X 2" MÉDIO (1,30 M DO PISO) PARA PONTO ELÉTRICO - FORNECIMENTO E INSTALAÇÃO. AF_12/2015	SINAPI	UN	1,00000000	7,27	7,27
TOTAL Serviço:					41,50
VALOR:					41,50

Handwritten signatures and initials, including 'MRS' and 'Aluio'.

18.4.5. C2298 - TAMPA CEGA PLÁSTICA, SISTEMA "X" (UN)

Material	FORNTE	UNID	COEFICIENTE	PREÇO UNITÁRIO	TOTAL
11921	TAMPA CEGA PLASTICA, SISTEMA "X"	SEINFRA	UN	1,00000000	5,9220
					5,9220
TOTAL Material:					5,9220

Mão de Obra	FORNTE	UNID	COEFICIENTE	PREÇO UNITÁRIO	TOTAL
10042	AJUDANTE DE ELETRICISTA	SEINFRA	H	0,15000000	16,7700
12312	ELETRICISTA	SEINFRA	H	0,15000000	20,7700
					3,1165
TOTAL Mão de Obra:					6,6910
VALOR:					11,55



18.4.6. 97586 - LUMINÁRIA TIPO CALHA, DE SOBREPOR, COM 2 LÂMPADAS TUBULARES FLUORESCENTES DE 36 W, COM REATOR DE PARTIDA RÁPIDA - FORNECIMENTO E INSTALAÇÃO. AF_02/2020 (UN)

Material	FORNTE	UNID	COEFICIENTE	PREÇO UNITÁRIO	TOTAL
00003799	LUMINARIA DE SOBREPOR EM CHAPA DE AÇO PARA 2 LAMPADAS FLUORESCENTES DE *36* W, ALETADA, COMPLETA (LAMPADAS E REATOR INCLUSOS)	SINAPI	UN	1,00000000	186,83
					186,83
TOTAL Material:					186,83

Serviço	FORNTE	UNID	COEFICIENTE	PREÇO UNITÁRIO	TOTAL
88247	AUXILIAR DE ELETRICISTA COM ENCARGOS COMPLEMENTARES	SINAPI	H	0,17270000	18,41
88264	ELETRICISTA COM ENCARGOS COMPLEMENTARES	SINAPI	H	0,41440000	22,59
					9,36
TOTAL Serviço:					12,83
VALOR:					199,36

18.4.7. C4810 - PROJETO, EM LED (TEMPERATURA DE COR 4000K), CORPO EM ALUMÍNIO, LENTE EM ACRÍLICO E VEDAÇÃO EM SILICONE, GRAU DE PROTEÇÃO IP65, POTÊNCIA MÍNIMA 60W E MÁXIMA 70W, FLUXO LUMINOSO MÍNIMO 5.000LM, FATOR DE POTÊNCIA MÍNIMO 0,92 (UN)

Material	FORNTE	UNID	COEFICIENTE	PREÇO UNITÁRIO	TOTAL
19125	PROJETOR, EM LED (TEMPERATURA DE COR 4000K), CORPO EM ALUMÍNIO, LENTE EM ACRÍLICO E VEDAÇÃO EM SILICONE, GRAU DE PROTEÇÃO IP65, POTÊNCIA MÍNIMA 60W E MÁXIMA 70W, FLUXO LUMINOSO MÍNIMO 5.000LM, FATOR DE POTÊNCIA MÍNIMO 0,92	SEINFRA	UN	1,00000000	335,5800
					335,5800
TOTAL Material:					335,5800

Mão de Obra	FORNTE	UNID	COEFICIENTE	PREÇO UNITÁRIO	TOTAL
10042	AJUDANTE DE ELETRICISTA	SEINFRA	H	1,30000000	16,7700
12312	ELETRICISTA	SEINFRA	H	1,30000000	20,7700
12391	PEDREIRO	SEINFRA	H	1,80000000	20,7700
12543	SERVENTE	SEINFRA	H	2,40000000	15,5500
					37,3800
					37,3200
TOTAL Mão de Obra:					123,6900
VALOR:					459,09

19.1. 96985 - HASTE DE ATERRAMENTO 5/8 PARA SPDA - FORNECIMENTO E INSTALAÇÃO. AF_12/2017 (UN)

Material	FORNTE	UNID	COEFICIENTE	PREÇO UNITÁRIO	TOTAL
00003379	HASTE DE ATERRAMENTO EM AÇO COM 3,00 M DE COMPRIMENTO E DN = 5/8", REVESTIDA COM BAIXA CAMADA DE COBRE, SEM CONECTOR	SINAPI	UN	1,00000000	77,42
					77,42
TOTAL Material:					77,42

Serviço	FORNTE	UNID	COEFICIENTE	PREÇO UNITÁRIO	TOTAL
88247	AUXILIAR DE ELETRICISTA COM ENCARGOS COMPLEMENTARES	SINAPI	H	0,25310000	18,41
88264	ELETRICISTA COM ENCARGOS COMPLEMENTARES	SINAPI	H	0,25310000	22,59
					5,71
TOTAL Serviço:					10,38
VALOR:					87,78

19.2. 18526 - CAIXA DE EQUALIZAÇÃO DE TERRA EMBUTIR COM 9 TERMINAIS (UN)

Material	FORNTE	UNID	COEFICIENTE	PREÇO UNITÁRIO	TOTAL
18526	CAIXA DE EQUALIZAÇÃO DE TERRA EMBUTIR COM 9 TERMINAIS	SEINFRA	UN	1,00000000	206,3817
					206,3817
TOTAL Material:					206,3817
VALOR:					206,38

19.3. 96973 - CORDOALHA DE COBRE NU 35 MM², NÃO ENTERRADA, COM ISOLADOR - FORNECIMENTO E INSTALAÇÃO. AF_12/2017 (M)

Material	FORNTE	UNID	COEFICIENTE	PREÇO UNITÁRIO	TOTAL
00000863	CABO DE COBRE NU 35 MM2 MEIO-DURO	SINAPI	M	1,05000000	33,27
					34,93
TOTAL Material:					34,93

Serviço	FORNTE	UNID	COEFICIENTE	PREÇO UNITÁRIO	TOTAL
88247	AUXILIAR DE ELETRICISTA COM ENCARGOS COMPLEMENTARES	SINAPI	H	0,25330000	18,41
88264	ELETRICISTA COM ENCARGOS COMPLEMENTARES	SINAPI	H	0,25330000	22,59
98463	SUPORTE ISOLADOR PARA CORDOALHA DE COBRE - FORNECIMENTO E INSTALAÇÃO. AF_12/2017	SINAPI	UN	0,50000000	22,04
					11,02
TOTAL Serviço:					21,40
VALOR:					56,33

19.4. 96974 - CORDOALHA DE COBRE NU 50 MM², NÃO ENTERRADA, COM ISOLADOR - FORNECIMENTO E INSTALAÇÃO. AF_12/2017 (M)

Material	FORNTE	UNID	COEFICIENTE	PREÇO UNITÁRIO	TOTAL
00000867	CABO DE COBRE NU 50 MM2 MEIO-DURO	SINAPI	M	1,05000000	46,33
					48,64
TOTAL Material:					48,64

Serviço	FORNTE	UNID	COEFICIENTE	PREÇO UNITÁRIO	TOTAL
88247	AUXILIAR DE ELETRICISTA COM ENCARGOS COMPLEMENTARES	SINAPI	H	0,32510000	18,41
88264	ELETRICISTA COM ENCARGOS COMPLEMENTARES	SINAPI	H	0,32510000	22,59
98463	SUPORTE ISOLADOR PARA CORDOALHA DE COBRE - FORNECIMENTO E INSTALAÇÃO. AF_12/2017	SINAPI	UN	0,50000000	22,04
					11,02
TOTAL Serviço:					24,34
VALOR:					72,98

Handwritten signatures and initials: "MBS" and "Aluwo".

19.5. 93008 - ELETRODUTO RIGIDO ROSCAVEL, PVC, DN 50 MM (1 1/2"), PARA REDE ENTERRADA DE DISTRIBUICAO DE ENERGIA ELTRICA - FORNECIMENTO E INSTALACAO. AF_12/2021 (M)

Material	FORTE	UNID	COEFICIENTE	PREÇO UNITÁRIO	TOTAL	
00002690	ELETRODUTO DE PVC RIGIDO ROSCAVEL DE 1 1/2", SEM LUVA	SINAPI	M	1,10000000	11,43	12,57
TOTAL Material:					12,57	
Serviço	FORTE	UNID	COEFICIENTE	PREÇO UNITÁRIO	TOTAL	
88247	AUXILIAR DE ELETRICISTA COM ENCARGOS COMPLEMENTARES	SINAPI	H	0,11220000	18,41	2,06
88264	ELETRICISTA COM ENCARGOS COMPLEMENTARES	SINAPI	H	0,11220000	22,59	2,53
TOTAL Serviço:					4,59	
VALOR:					17,16	

Assinatura Municipal de Itaipava
 Fls. 4868
 RUT

19.6. 93358 - ESCAVAÇÃO MANUAL DE VALA COM PROFUNDIDADE MENOR OU IGUAL A 1,30 M. AF_02/2021 (M3)

Serviço	FORTE	UNID	COEFICIENTE	PREÇO UNITÁRIO	TOTAL	
88316	SERVENTE COM ENCARGOS COMPLEMENTARES	SINAPI	H	3,95800000	16,83	86,57
TOTAL Serviço:					86,57	
VALOR:					86,57	

19.7. 93382 - REATERRO MANUAL DE VALAS COM COMPACTAÇÃO MECANIZADA. AF_04/2016 (M3)

Serviço	FORTE	UNID	COEFICIENTE	PREÇO UNITÁRIO	TOTAL	
91534	COMPACTADOR DE SOLOS DE PERCUSSÃO (SOQUETE) COM MOTOR A GASOLINA 4 TEMPOS, POTÊNCIA 4 CV - CHI DIURNO. AF_08/2015	SINAPI	CHI	0,25400000	21,04	5,34
91533	COMPACTADOR DE SOLOS DE PERCUSSÃO (SOQUETE) COM MOTOR A GASOLINA 4 TEMPOS, POTÊNCIA 4 CV - CHP DIURNO. AF_08/2015	SINAPI	CHP	0,27400000	29,63	8,11
88316	SERVENTE COM ENCARGOS COMPLEMENTARES	SINAPI	H	0,65000000	16,83	10,93
95806	UMIDIFICAÇÃO DE MATERIAL PARA VALAS COM CAMINHÃO PIPA 10000L. AF_11/2016	SINAPI	M3	1,00000000	2,31	2,31
TOTAL Serviço:					26,69	
VALOR:					26,69	

19.8. 98111 - CAIXA DE INSPEÇÃO PARA ATERRAMENTO, CIRCULAR, EM POLIETILENO, DIÂMETRO INTERNO = 0,3 M. AF_12/2020 (UN)

Material	FORTE	UNID	COEFICIENTE	PREÇO UNITÁRIO	TOTAL	
00034643	CAIXA DE INSPECAO PARA ATERRAMENTO E PARA RAIOS, EM POLIPROPILENO, DIAMETRO = 300 MM X ALTURA = 400 MM	SINAPI	UN	1,00000000	43,28	43,28
TOTAL Material:					43,28	
Serviço	FORTE	UNID	COEFICIENTE	PREÇO UNITÁRIO	TOTAL	
88309	PEDREIRO COM ENCARGOS COMPLEMENTARES	SINAPI	H	0,13840000	22,38	3,09
101618	PREPARO DE FUNDO DE VALA COM LARGURA MENOR QUE 1,5 M, COM CAMADA DE AREIA, LANÇAMENTO MANUAL. AF_08/2020	SINAPI	M3	0,01410000	230,04	3,24
88316	SERVENTE COM ENCARGOS COMPLEMENTARES	SINAPI	H	0,10880000	16,83	1,83
TOTAL Serviço:					8,16	
VALOR:					51,44	

19.9. C2457 - TERMINAL DE PRESSÃO PI CABOS ATÉ 35MM2 (UN)

Material	FORTE	UNID	COEFICIENTE	PREÇO UNITÁRIO	TOTAL	
I2076	TERMINAL PRESSÃO P/CABO 35MM2	SEINFRA	UN	1,00000000	4,2342	4,2342
TOTAL Material:					4,2342	
Mão de Obra	FORTE	UNID	COEFICIENTE	PREÇO UNITÁRIO	TOTAL	
I0042	AJUDANTE DE ELETRICISTA	SEINFRA	H	0,20000000	16,7700	3,3540
I2312	ELETRICISTA	SEINFRA	H	0,20000000	20,7700	4,1540
TOTAL Mão de Obra:					7,6080	
VALOR:					11,74	

19.10. 98463 - SUPORTE ISOLADOR PARA CORDALHA DE COBRE - FORNECIMENTO E INSTALAÇÃO. AF_12/2017 (UN)

Material	FORTE	UNID	COEFICIENTE	PREÇO UNITÁRIO	TOTAL	
00004356	PARAFUSO DE ACO ZINCADO COM ROSCA SOBERBA, CABECA CHATA E FENDA SIMPLES, DIAMETRO 4,8 MM, COMPRIMENTO 45 MM	SINAPI	UN	2,00000000	0,31	0,62
00007572	SUPORTE ISOLADOR REFORCADO DIAMETRO NOMINAL 5/16", COM ROSCA SOBERBA E BUCHA	SINAPI	UN	1,00000000	8,46	8,46
TOTAL Material:					9,08	
Serviço	FORTE	UNID	COEFICIENTE	PREÇO UNITÁRIO	TOTAL	
88247	AUXILIAR DE ELETRICISTA COM ENCARGOS COMPLEMENTARES	SINAPI	H	0,31640000	18,41	5,82
88264	ELETRICISTA COM ENCARGOS COMPLEMENTARES	SINAPI	H	0,31640000	22,59	7,14
TOTAL Serviço:					12,96	
VALOR:					22,04	

20.1.1. C4068 - BANCADA DE GRANITO CINZA E=2cm (M2)

Material	FORTE	UNID	COEFICIENTE	PREÇO UNITÁRIO	TOTAL	
I0108	AREIA GROSSA	SEINFRA	M3	0,00800000	73,7486	0,5900
I7893	BANCADA DE GRANITO CINZA POLIDO E=2cm	SEINFRA	M2	1,00000000	285,0292	285,0292
I0805	CIMENTO PORTLAND	SEINFRA	KG	3,20000000	0,5527	1,7886
TOTAL Material:					287,3878	
Mão de Obra	FORTE	UNID	COEFICIENTE	PREÇO UNITÁRIO	TOTAL	
I2391	PEDREIRO	SEINFRA	H	1,20000000	20,7700	24,9240
I2543	SERVENTE	SEINFRA	H	2,00000000	15,5500	31,1000
TOTAL Mão de Obra:					56,0240	
VALOR:					323,41	

Assinatura

20.1.2. C4068 - BANCADA DE GRANITO CINZA E=2cm (M2)

Material	FORNTE	UNID	COEFICIENTE	PREÇO UNITÁRIO	TOTAL	
10108	AREIA GROSSA	SEINFRA	M3	0,00800000	73,7486	0,5900
17893	BANCADA DE GRANITO CINZA POLIDO E=2cm	SEINFRA	M2	1,00000000	265,0292	265,0292
10905	CIMENTO PORTLAND	SEINFRA	KG	3,20000000	0,5527	1,7688
TOTAL Material:					267,3878	

Mão de Obra	FORNTE	UNID	COEFICIENTE	PREÇO UNITÁRIO	TOTAL	
12391	PEDREIRO	SEINFRA	H	1,20000000	20,7700	24,9240
12543	SERVENTE	SEINFRA	H	2,00000000	15,5500	31,1000
TOTAL Mão de Obra:					66,0240	
VALOR:					323,41	



20.1.3. C1350 - ESTRUTURA METÁLICA EM RODÍZIOS, COM TABELAS DE BASQUETE EM COMPENSADO NAVAL, MODELO OFICIAL, 1,05X1,80M, ESP. 18MM (CJ)

Material	FORNTE	UNID	COEFICIENTE	PREÇO UNITÁRIO	TOTAL	
11215	GANCHO COM PORCA E ARRUELA	SEINFRA	UN	8,00000000	1,7963	14,3704
11833	RODÍZIO GIRATÓRIO PARA TABELA DE BASQUETE	SEINFRA	UN	8,00000000	44,8197	358,5576
11873	SOLDA 70X30	SEINFRA	KG	1,85000000	71,1035	131,5415
11911	TABELAS DE BASQUETE, INCLUSIVE COMPENSADO NAVAL, MODELO OFICIAL, 1,05X1,80M, ESP. 18MM, SEM ESTRUTURA DE FIXAÇÃO	SEINFRA	CJ	2,00000000	1,244,4886	2,488,9772
12171	TUBO AÇO GALVANIZADO DE 50MM (2")	SEINFRA	M	79,00000000	70,0967	5,537,6393
TOTAL Material:					8,831,0890	

Mão de Obra	FORNTE	UNID	COEFICIENTE	PREÇO UNITÁRIO	TOTAL	
12543	SERVENTE	SEINFRA	H	1,25000000	15,5500	19,4375
11879	SOLDADOR	SEINFRA	H	3,00000000	21,4300	64,2900
TOTAL Mão de Obra:					83,7275	
VALOR:					8.814,81	

20.1.4. C1349 - CONJUNTO PARA FUTSAL COM TRAVES OFICIAIS DE 3,00 X 2,00 M EM TUBO DE AÇO GALVANIZADO 3" COM REQUADRO EM TUBO DE 1", PINTURA EM PRIMER COM TINTA ESMALTE SINTÉTICO E REDES (CJ)

Material	FORNTE	UNID	COEFICIENTE	PREÇO UNITÁRIO	TOTAL	
11137	TRAVES PARA FUTSAL OFICIAL COMPLETA, DE 3,00 X 2,00 M EM TUBO DE AÇO GALVANIZADO 3" COM REQUADRO EM TUBO DE 1", PINTURA EM PRIMER COM TINTA ESMALTE SINTÉTICO E REDES DE POLIETILENO FIO 4 MM	SEINFRA	CJ	1,00000000	3.460,8760	3.460,8760
TOTAL Material:					3.460,8760	
VALOR:					3.460,88	

20.1.5. C1351 - CONJUNTO PARA QUADRA DE VOLEI OFICIAL COM POSTES EM TUBO DE AÇO GALVANIZADO 3", H = "255" CM, PINTURA EM TINTA ESMALTE SINTÉTICO, REDE DE NYLON COM 2 MM, MALHA 10 X 10 CM E ANTENAS OFICIAIS (CJ)

Material	FORNTE	UNID	COEFICIENTE	PREÇO UNITÁRIO	TOTAL	
11140	REDE PARA QUADRA DE VOLEI COMPLETA, COM POSTES EM TUBO DE AÇO GALVANIZADO 3", H = "255" CM, PINTURA EM TINTA ESMALTE SINTÉTICO, REDE DE NYLON COM 2 MM, MALHA 10 X 10 CM E ANTENAS OFICIAIS EM FIBRA DE VIDRO	SEINFRA	CJ	1,00000000	2.101,0565	2.101,0565
TOTAL Material:					2.101,0565	
VALOR:					2.101,06	

20.1.6. C4646 - CORRIMÃO DUPLA ALTURA EM AÇO INOX DIAM 1 1/2 (M)

Material	FORNTE	UNID	COEFICIENTE	PREÇO UNITÁRIO	TOTAL	
18648	BASE DE FIXAÇÃO COM PARAFUSOS	SEINFRA	UN	0,80000000	35,5320	21,3182
18647	CURVA AÇO INOX DIAM 1 1/2"	SEINFRA	UN	0,80000000	23,8381	14,3017
18646	TUBO AÇO INOX DIAM 1 1/2"	SEINFRA	M	2,00000000	175,7057	351,4114
TOTAL Material:					387,0323	

Mão de Obra	FORNTE	UNID	COEFICIENTE	PREÇO UNITÁRIO	TOTAL	
11530	MONTADOR	SEINFRA	H	0,80000000	20,7700	12,4820
12543	SERVENTE	SEINFRA	H	0,55000000	15,5500	8,5525
TOTAL Mão de Obra:					21,0345	
VALOR:					408,05	

20.1.7. C1869 - PEITORIL DE GRANITO L= 15 cm (M)

Material	FORNTE	UNID	COEFICIENTE	PREÇO UNITÁRIO	TOTAL	
11610	PEITORIS DE GRANITO 15CM	SEINFRA	M	1,00000000	67,6292	67,6292
TOTAL Material:					67,6292	

Mão de Obra	FORNTE	UNID	COEFICIENTE	PREÇO UNITÁRIO	TOTAL	
12391	PEDREIRO	SEINFRA	H	0,50000000	20,7700	10,3850
12543	SERVENTE	SEINFRA	H	0,25000000	15,5500	3,8875
TOTAL Mão de Obra:					14,2725	

Serviço	FORNTE	UNID	COEFICIENTE	PREÇO UNITÁRIO	TOTAL	
C0197	ARGAMASSA MISTA DE CIMENTO CAL HIDR. E AREIA S/PEN. TRAÇO 1:1:4	SEINFRA	M3	0,00375000	635,8500	2,3844
TOTAL Serviço:					2,3844	
VALOR:					84,29	

20.2.1. 102364 - ALAMBRADO PARA QUADRA POLIESPORTIVA, ESTRUTURADO POR TUBOS DE AÇO GALVANIZADO, (MONTANTES COM DIÂMETRO 2", TRAVESSAS E ESCORAS COM DIÂMETRO 1 1/2"), COM TELA DE ARAME GALVANIZADO, FIO 10 BWG E MALHA QUADRADA 5X5CM (EXCETO MURETA). AF_03/2021 (M2)

Material	FORNTE	UNID	COEFICIENTE	PREÇO UNITÁRIO	TOTAL	
00043130	ARAME GALVANIZADO 12 BWG, D = 2,76 MM (0,048 KG/M) OU 14 BWG, D = 2,11 MM (0,026 KG/M)	SINAPI	KG	0,07970000	21,72	1,73
00011002	ELETRODO REVESTIDO AWS - E8013, DIÂMETRO IGUAL A 2,50 MM	SINAPI	KG	0,00250000	52,13	0,13
00007162	TELA DE ARAME GALVANIZADA QUADRANGULAR / LOSANGULAR, FIO 3,4 MM (10 BWG), MALHA 5 X 5 CM, H = 2 M	SINAPI	M2	1,02030000	69,67	71,08
00007898	TUBO AÇO GALVANIZADO COM COSTURA, CLASSE MEDIA, DN 1.1/4", E = "3,25" MM, PESO "3,14" KG/M (NBR 5580)	SINAPI	M	0,87010000	57,49	50,02
00007696	TUBO AÇO GALVANIZADO COM COSTURA, CLASSE MEDIA, DN 2", E = "3,65" MM, PESO "5,10" KG/M (NBR 5580)	SINAPI	M	0,81050000	66,31	58,79

		TOTAL Material:			181,76	
Serviço	FORTE	UNID	COEFICIENTE	PREÇO UNITÁRIO	TOTAL	
94962	CONCRETO MAGRO PARA LASTRO, TRAÇO 1:4,5:4,5 (EM MASSA SECA DE CIMENTO/ AREIA MÉDIA BRITA 1) - PREPARO MECÂNICO COM BETONEIRA 400 L AF_05/2021	SINAPI	M3	0,00450000	341,26	1,53
88315	SERRALHEIRO COM ENCARGOS COMPLEMENTARES	SINAPI	H	0,97740000	22,24	21,73
88316	SERVENTE COM ENCARGOS COMPLEMENTARES	SINAPI	H	0,97740000	16,83	16,44
TOTAL Serviço:					38,70	
VALOR:					221,45	



20.2.2. 1071376 - PORTAO EM TUBOS FERRO GALVANIZADO COMPLETO (M2)						
Material	FORTE	UNID	COEFICIENTE	PREÇO UNITÁRIO	TOTAL	
1071376	PORTAO EM TUBOS FERRO GALVANIZADO COMPLETO	SBC	M2	1,0000	445,14	445,14
TOTAL Material:					445,14	
VALOR:					445,14	

21.1. 99803 - LIMPEZA DE PISO CERÂMICO OU PORCELANATO COM PANO ÚMIDO. AF_04/2019 (M2)						
Serviço	FORTE	UNID	COEFICIENTE	PREÇO UNITÁRIO	TOTAL	
88316	SERVENTE COM ENCARGOS COMPLEMENTARES	SINAPI	H	0,09700000	16,83	1,63
TOTAL Serviço:					1,63	
VALOR:					1,63	

21.2. 00010848 - PLACA DE INAUGURACAO METALICA, *40* CM X *60* CM (UN)						
Material	FORTE	UNID	COEFICIENTE	PREÇO UNITÁRIO	TOTAL	
00010848	PLACA DE INAUGURACAO METALICA, *40* CM X *60* CM	SINAPI	UN	1,00000000	1.279,60	1.279,60
TOTAL Material:					1.279,60	
VALOR:					1.279,61	


 V.K. CONSTRUÇÕES E EMPREENDIMENTOS LTDA
 LUIZ DORLAN DE ARAUJO CAVALCANTE
 Engº Civil - RNP 060600170-0

Handwritten mark

Handwritten signature

Handwritten mark



CRONOGRAMA FÍSICO-FINANCEIRO

OBRA: Contratação de Pessoa Jurídica para prestar os serviços de Construção de quadra coberta com vestiário - opção 220V com sapatas na Escola Municipal de Ensino Fundamental Lucas Ferreira, no Bairro do Cruzeiro, na Sede do Município de Irauçuba - CE, de responsabilidade da Secretaria da Educação

DESCRIÇÃO: TOMADA DE PREÇOS Nº 2022.07.26.02

LOCAL: BAIRRO DE CRUZEIRO MUNICÍPIO DE IRAUÇUBA-CE

CLIENTE: PREFEITURA MUNICIPAL DE IRAUÇUBA - CE

DATA : 16/08/2022		BDI : 31,25%		
FORTE	VERSÃO	HORA	MES	REF.
SBC	2022/05 - Fortaleza	112,76%	-	06/2022
SEINFRA	027.1 COM DESONERAÇÃO	83,85%	47,76%	05/2021
SINAPI	2022/06 COM DESONERAÇÃO	83,55%	47,48%	03/2022
Composição	PRÓPRIA	0,00%	0,00%	



ITEM	DESCRIÇÃO	VALOR (R\$)	1º MÊS	2º MÊS	3º MÊS	4º MÊS	5º MÊS	6º MÊS	Total parcela
1	SERVIÇOS DE IMPLANTAÇÃO	100.928,80	100,00%						100,00%
			100.928,80						100,00%
2	SERVIÇOS PRELIMINARES	55.086,00	100,00%						100,00%
			55.086,00						100,00%
3	MOVIMENTO DE TERRA	6.265,10	100,00%						100,00%
			6.265,10						100,00%
4	FUNDAÇÕES	41.156,18	50,00%	50,00%					100,00%
			20.578,09	20.578,09					100,00%
5	SUPERESTRUTURA	337.372,93		35,00%	35,00%	30,00%			100,00%
				118.080,53	118.080,53	101.211,87			100,00%
6	SISTEMAS DE VEDAÇÃO VERTICAL	21.899,95				50,00%	50,00%		100,00%
						10.949,98	10.949,97		100,00%
7	ESQUADRIAS	16.368,18				50,00%	50,00%		100,00%
						8.184,09	8.184,09		100,00%
8	SISTEMAS DE COBERTURA	139.917,71				70,00%	30,00%		100,00%
						97.942,40	41.975,31		100,00%
9	IMPERMEABILIZAÇÃO	8.172,89				70,00%	30,00%		100,00%
						5.721,02	2.451,87		100,00%
10	REVESTIMENTOS INTERNOS E EXTERNOS	27.300,86				50,00%	50,00%		100,00%
						13.650,43	13.650,43		100,00%
11	PAVIMENTAÇÃO	6.136,86				50,00%	50,00%		100,00%
						3.068,43	3.068,43		100,00%
12	PINTURAS E ACABAMENTOS	44.013,97				40,00%	30,00%	30,00%	100,00%
						17.605,59	13.204,19	13.204,19	100,00%
13	INSTALAÇÕES HIDRÁULICAS	6.625,81			20,00%	40,00%			100,00%
					1.325,16	2.650,32	2.650,33		100,00%
14	INSTALAÇÕES SANITÁRIAS	5.666,70				50,00%	50,00%		100,00%
						2.833,35	2.833,35		100,00%
15	DRENAGEM DE ÁGUAS PLUVIAIS	5.237,62					40,00%	60,00%	100,00%
							2.095,05	3.142,57	100,00%
16	LOUÇAS ,ACESSÓRIOS E METAIS	15.876,96					40,00%	60,00%	100,00%
							6.350,78	9.526,18	100,00%
17	SISTEMA DE PROTEÇÃO CONTRA INCÊNDIO	805,18			30,00%	35,00%	35,00%		100,00%
					241,55	281,81	281,82		100,00%
18	INSTALAÇÕES ELÉTRICAS - 220V	21.985,65				30,00%	35,00%	35,00%	100,00%
						6.595,70	7.694,98	7.694,97	100,00%
19	SISTEMA DE PROTEÇÃO CONTRA DESCARGAS ATMOSFÉRICAS (SPDA)	13.129,65						100,00%	100,00%
								13.129,65	100,00%
20	SERVIÇOS COMPLEMENTARES	57.684,82				30,00%	30,00%	40,00%	100,00%
						17.305,45	17.305,45	23.073,92	100,00%
21	SERVIÇOS FINAIS	2.599,96						100,00%	100,00%
								2.599,96	100,00%
22	Benefícios e Despesas Indiretas (BDI)	291.947,43	19,57%	14,84%	12,81%	30,83%	14,20%	7,75%	100,00%
			57.134,11	43.325,00	37.396,47	90.007,39	41.456,54	22.625,92	100,00%
			239.992,10	181.983,62	157.045,71	378.007,83	174.152,59	94.997,36	100,00%
		1.226.179,21	239.992,10	421.975,72	579.021,43	957.029,26	1.131.181,85	1.226.179,21	1.226.179,21

(Handwritten signature)
VINCOS CONSTRUÇÕES E EMPREENDIMENTOS LTDA
LUIZ EDUARDO DE ARAÚJO CAVALCANTE
Eng. Civil - RNP 060600170-0

(Handwritten signature)
(Handwritten signature)



COMPOSIÇÃO DO BDI

OBRA:	Contratação de Pessoa Jurídica para prestar os serviços de Construção de quadra coberta com vestiário - opção 220V com sapatas na Escola Municipal de Ensino Fundamental Lucas Ferreira, no Bairro do Cruzeiro, na Sede do Município de Irauçuba - CE, de responsabilidade da Secretaria da Educação	DATA: 16/08/2022	BDI: 31,25%			
DESCRIÇÃO:	TOMADA DE PREÇOS Nº 2022.07.26.02	FONTE	VERSÃO	HORA	MES	REF.
LOCAL:	BAIRRO DE CRUZEIRO MUNICÍPIO DE IRAUÇUBA-CE	SBC	2022/05 - Fortaleza	112,78%	-	05/2022
CLIENTE:	PREFEITURA MUNICIPAL DE IRAUÇUBA - CE	SEINFRA	027.1 COM DESONERAÇÃO	83,85%	47,76%	05/2021
		SINAPI	2022/06 COM DESONERAÇÃO	83,55%	47,46%	07/2022
		Composição	PRÓPRIA	0,00%	0,00%	



COD	DESCRIÇÃO	%
1	Despesas Indiretas	
AC	Administração central	5,50
	TOTAL	5,50

2	DESPESAS FINANCEIRAS	
DF	Despesas financeiras	1,23
	TOTAL	1,23



PARCELAS INCIDENTES SOBRE FATURAMENTO		
R	Risco	1,27
L	Lucro	8,30
S+G	Seguros/garantias	0,80
	TOTAL	10,37

I	Impostos	
	PIS	0,65
	COFINS	3,00
	ISS	2,00
	DESONERAÇÃO (CPRB)	4,50
	TOTAL	10,15

BDI = 31,25%

$$(1+AC+S+R+G)*(1+DF)*(1+L)/(1-I)-1$$


CONSTRUTORES E EMPREENDIMENTOS LTDA
LUIZ DARIAN DE ARAUJO CAVALCANTE
Engº Civil - RNPº 060900170-0

**TABELA DE ENCARGOS SOCIAIS**

OBRA:	Contratação de Pessoa Jurídica para prestar os serviços de Construção de quadra coberta com vestiário - opção 220V com sapatas na Escola Municipal de Ensino Fundamental Lucas Ferreira, no Bairro do Cruzeiro, na Sede do Município de Irauçuba - CE, de responsabilidade da Secretaria da Educação
DESCRIÇÃO:	TOMADA DE PREÇOS Nº 2022.07.26.02
LOCAL:	BAIRRO DE CRUZEIRO MUNICÍPIO DE IRAUÇUBA-CE
CLIENTE:	PREFEITURA MUNICIPAL DE IRAUÇUBA - CE

DATA : 16/08/2022		BDI : 31,25%		
PONTE	VERSÃO	HORA	MES	REF.
SBC	2022/05 - Fortaleza	112,76%	-	05/2022
SEINFRA	027.1 COM DESONERAÇÃO	83,85%	47,76%	05/2021
SINAPI	2022/06 COM DESONERAÇÃO	83,55%	47,46%	07/2022
Composição	PRÓPRIA	0,00%	0,00%	



COD	DESCRIÇÃO	HORA %	MES %
A	GRUPO A		
A1	INSS	0,00	0,00
A2	SESI	1,50	1,50
A3	SENAI	1,00	1,00
A4	INCRA	0,20	0,20
A5	SEBRAE	0,60	0,60
A6	Salário Educação	2,50	2,50
A7	Seguro Contra Acidentes de Trabalho	3,00	3,00
A8	FGTS	8,00	8,00
A9	SECONCI	0,00	0,00
	TOTAL	16,80	16,80

B	GRUPO B		
B1	Repouso Semanal Remunerado	17,84	0,00
B2	Feriados	3,71	0,00
B3	Auxílio - Enfermidade	0,87	0,67
B4	13º Salário	10,80	8,33
B5	Licença PaternidadeE	0,07	0,06
B6	Faltas Justificadas	0,72	0,56
B7	Dias de Chuvas	1,55	0,00
B8	Auxílio Acidente de Trabalho	0,11	0,08
B9	Férias Gozadas	8,71	6,73
B10	Salário Maternidade	0,03	0,03
	TOTAL	44,41	16,46

C	GRUPO C		
C1	Aviso Prévio Indenizado	5,40	4,17
C2	Aviso Prévio Trabalhado	0,13	0,10
C3	Férias Indenizadas	4,85	3,75
C4	Depósito Rescisão Sem Justa Causa	3,90	3,01
C5	Indenização Adicional	0,45	0,35
	TOTAL	14,73	11,38

D	GRUPO D		
D1	Reincidência de Grupo A sobre Grupo B	7,46	2,77
D2	Reincidência de Grupo A sobre Aviso Prévio Trabalhado e Reincidência do FGTS sobre Aviso Prévio Indenizado	0,45	0,35
	TOTAL	7,91	3,12

Horista = 83,85%
Mensalista = 47,76%

A + B + C + D

COD	DESCRIÇÃO	HORA %	MES %
A	GRUPO A		
A1	INSS	0,00	0,00
A2	SESI	1,50	1,50
A3	SENAI	1,00	1,00
A4	INCRA	0,20	0,20
A5	SEBRAE	0,60	0,60
A6	Salário Educação	2,50	2,50
A7	Seguro Contra Acidentes de Trabalho	3,00	3,00
A8	FGTS	8,00	8,00
A9	SECONCI	0,00	0,00
	TOTAL	16,80	16,80

B	GRUPO B		
B1	Repouso Semanal Remunerado	17,84	0,00
B2	Feriados	3,71	0,00
B3	Auxílio - Enfermidade	0,85	0,66
B4	13º Salário	10,81	8,33
B5	Licença PaternidadeE	0,07	0,06
B6	Faltas Justificadas	0,72	0,56

Handwritten signatures and initials.

B7	Dias de Chuvas	1,56	0,00
B8	Auxílio Acidente de Trabalho	0,10	0,08
B9	Férias Gozadas	8,95	6,90
B10	Salário Maternidade	0,03	0,02
TOTAL		44,64	16,81

C GRUPO C			
C1	Aviso Prévio Indenizado	5,41	4,17
C2	Aviso Prévio Trabalhado	0,13	0,10
C3	Férias Indenizadas	4,36	3,36
C4	Depósito Rescisão Sem Justa Causa	3,80	2,93
C5	Indenização Adicional	0,46	0,35
TOTAL		14,16	10,91

D GRUPO D			
D1	Reincidência de Grupo A sobre Grupo B	7,50	2,79
D2	Reincidência de Grupo A sobre Aviso Prévio Trabalhado e Reincidência do FGTS sobre Aviso Prévio Indenizado	0,45	0,35
TOTAL		7,95	3,14

Horista = 83,55%
Mensalista = 47,46%

A + B + C + D

COD	DESCRIÇÃO	HORA %	MES %
A GRUPO A			
A1	INSS	20,00	20,00
A2	SESI	1,50	1,50
A3	SENAI	1,00	1,00
A4	INCRA	0,20	0,20
A5	SEBRAE	0,60	0,60
A6	Salário Educação	2,50	2,50
A7	Seguro Contra Acidentes de Trabalho	3,00	3,00
A8	FGTS	8,00	8,00
A9	SECONCI	0,00	0,00
TOTAL		36,80	36,80

B GRUPO B			
B1	Repouso Semanal Remunerado	17,84	0,00
B2	Feridos	3,71	0,00
B3	Auxílio - Enfermidade	0,87	0,67
B4	13º Salário	10,80	8,33
B5	Licença Paternidade	0,07	0,06
B6	Faltas Justificadas	0,72	0,56
B7	Dias de Chuvas	1,55	0,00
B8	Auxílio Acidente de Trabalho	0,11	0,08
B9	Férias Gozadas	8,71	6,73
B10	Salário Maternidade	0,03	0,03
TOTAL		44,41	16,46


C GRUPO C			
C1	Aviso Prévio Indenizado	5,40	4,17
C2	Aviso Prévio Trabalhado	0,13	0,10
C3	Férias Indenizadas	4,85	3,75
C4	Depósito Rescisão Sem Justa Causa	3,90	3,01
C5	Indenização Adicional	0,45	0,35
TOTAL		14,73	11,38

D GRUPO D			
D1	Reincidência de Grupo A sobre Grupo B	16,34	6,06
D2	Reincidência de Grupo A sobre Aviso Prévio Trabalhado e Reincidência do FGTS sobre Aviso Prévio Indenizado	0,48	0,37
TOTAL		16,82	6,43

Horista = 112,76%
Mensalista = 71,07%

A + B + C + D


LUIS DORIAN DE ARAUJO CAVALCANTE
Engº Civil - RNP 060600170-0







CARTA-PROPOSTA

À

Prefeitura De Municipal De IRAUÇUBA-CE

Comissão Permanente De Licitações

Ref.: Tomada De Preços N°. 2022.07.26.02



Objeto: Contratação de Pessoa Jurídica para prestar os serviços de Construção de quadra coberta com vestiário - opção 220V com sapatas na Escola Municipal de Ensino Fundamental Lucas Ferreira, no Bairro do Cruzeiro, na Sede do Município de Irauçuba - CE, de responsabilidade da Secretaria da Educação.

A empresa **GLOBAL EMPREENDIMENTOS E SERVIÇOS LTDA-ME**, inscrita no cnpj nº **21.255.717/0001-54**, por intermédio de seu representante legal **LUÍS FERNANDO OLIVEIRA SILVA**, portador(a) da carteira de identidade nº **20075581110** e do cpf nº **605.741.653-80**, apresentamos a v. Sas., nossa proposta para o objeto do edital de **TOMADA DE PREÇOS nº. 2022.07.26.02**, pelo preço global de **R\$ 1.226.342,16 (UM MILHÃO, DUZENTOS E VINTE E SEIS MIL, TREZECENTOS E QUARENTA E DOIS REAIS E DEZESSEIS CENTAVOS)** com prazo de execução de prazo de até 180 (CENTO E OITENTA) dias. Cujo objeto é **Contratação de Pessoa Jurídica para prestar os serviços de Construção de quadra coberta com vestiário - opção 220V com sapatas na Escola Municipal de Ensino Fundamental Lucas Ferreira, no Bairro do Cruzeiro, na Sede do Município de Irauçuba - CE, de responsabilidade da Secretaria da Educação.**

Caso nos seja adjudicado o objeto da presente licitação, nos comprometemos a assinar o contrato no prazo determinado no documento de convocação, indicando para esse fim o(a) sr(a) **LUIS FERNANDO OLIVEIRA SILVA**, portador(a) da carteira de identidade nº **20075581110**, é cpf nº **605.741.653-80** como representante legal desta empresa.

Informamos que o prazo de validade da nossa proposta é de 60 (sessenta) dias corridos, a contar da data da abertura da licitação.


Prazo de garantia das obras será de 05 (cinco) anos, a contar da data de sua entrega definitiva, nós termos o disposto no art. 618 do código civil.

Declaramos que, todos os custos diretos e indiretos, tais como: materiais, custo, horário de utilização de equipamentos, mão-de-obra, encargos sociais, impostos/taxas, despesas administrativas, transportes, seguros e lucro, estão inclusos neste orçamento e que concordamos com todos o termos e anexos deste edital.

Assumo inteira responsabilidade pela execução dos serviços, objeto deste edital, e que serão executados conforme exigência editalícia e contratual, e que serão iniciados dentro do prazo de até 10 (dez) dias consecutivos, contados a partir da data de recebimento da ordem de serviço.

Atenciosamente,


Itapajé-ce, 18 de AGOSTO de 2022



LUÍS FERNANDO OLIVEIRA SILVA
CPF: 605.741.653-80
SÓCIO PROPRIETÁRIO

GLOBAL EMPREENDIMENTOS E SERVIÇOS LTDA-ME
CNPJ Nº 21.255.717/0001-54

CONTATO: (85) 98206-9355 EMAIL: GLOBALSERV22@GMAIL.COM


Luis Fernando Oliveira Silva
CPF 605.741.653-80
Sócio proprietário



PLANILHA ORÇAMENTARIA

ITEM	CÓDIGO	DESCRIÇÃO	FONTE	UND	QUANTIDADE	PREÇO UNITÁRIO R\$	PREÇO TOTAL R\$
1	SERVIÇOS DE IMPLANTAÇÃO						100.529,06
1.1	C0328	ATERRO C/COMPACTAÇÃO MECÂNICA E CONTROLE, MAT. DE AQUISIÇÃO	SEINFRA	M3	246,00	88,59	21.793,14
1.2	C1958	PORTA DE FERRO COMPACTA EM CHAPA, INCLUS. BATES E FERRAGENS	SEINFRA	M2	8,00	320,44	2.563,52
1.3	C1807	MURO CONTORNO DE ALVENARIA E CONCRETO (PILAR+CINTA) REBOCADO, COM PINTURA	SEINFRA	M2	276,00	273,82	75.574,32
1.4	C1279	ESMALTE DUAS DEMÃOS EM ESQUADRIAS DE FERRO	SEINFRA	M2	16,00	37,38	598,08
2	SERVIÇOS PRELIMINARES						55.007,04
2.1	00004813	PLACA DE OBRA (PARA CONSTRUÇÃO CIVIL) EM CHAPA GALVANIZADA "N. 22", ADESIVADA, DE 2,4 X 1,2" M (SEM POSTES PARA FIXAÇÃO)	SINAPI	M2	10,00	425,70	4.257,00
2.2	C2316	TAPUME DE CHAPA DE MADEIRA COMPENSADA E= 6mm C/ABERTURA E PORTÃO	SEINFRA	M2	145,20	90,73	13.174,00
2.3	C2850	INSTALAÇÕES PROVISÓRIAS DE LUZ, FORÇA, TELEFONE E LÓGICA	SEINFRA	UN	1,00	1.295,12	1.295,12
2.4	104118	(COMPOSIÇÃO REPRESENTATIVA) LIGAÇÃO PREDIAL DE ÁGUA, REDE DN 50 MM, RAMAL PREDIAL DE 20 MM, L = 2,0 M, LARGURA DA VALA = 0,65 M; COM COLAR DE TOMADA DE PVC; ESCAVAÇÃO MANUAL, PREPARO DE FUNDO DE VALA E REATERRO COMPACTADO. AF_06/2022	SINAPI	UN	1,00	221,32	221,32
2.5	104155	(COMPOSIÇÃO REPRESENTATIVA) LIGAÇÃO PREDIAL DE ESGOTO, REDE DN 300 MM, COLETOR PREDIAL DN 100 MM, L = 6,0 M, LARGURA DA VALA = 0,65 M; COM SELIM E CURVA 90 GRAUS; ESCAVAÇÃO MANUAL, PREPARO DE FUNDO DE VALA E REATERRO COMPACTADO. AF_06/2022	SINAPI	UN	1,00	1.079,93	1.079,93
2.6	93213	EXECUÇÃO DE SANITÁRIO E VESTIÁRIO EM CANTEIRO DE OBRA EM ALVENARIA, NÃO INCLUSO MOBILIÁRIO. AF_02/2016	SINAPI	M2	2,52	953,62	2.403,12
2.7	C0372	BARRAÇÃO PARA ESCRITÓRIO TIPO A3	SEINFRA	UN	1,00	13.978,54	13.978,54
2.8	93584	EXECUÇÃO DE DEPÓSITO EM CANTEIRO DE OBRA EM CHAPA DE MADEIRA COMPENSADA, NÃO INCLUSO MOBILIÁRIO. AF_04/2016	SINAPI	M2	20,00	903,71	18.074,20
2.9	C2873	LOCAÇÃO DA OBRA COM AUXÍLIO TOPOGRÁFICO (ÁREA ATÉ 5000 M2)	SEINFRA	M2	810,03	0,25	202,51
2.10	98525	LIMPEZA MECANIZADA DE CAMADA VEGETAL, VEGETAÇÃO E PEQUENAS ÁRVORES (DIÂMETRO DE TRONCO MENOR QUE 0,20 M), COM TRATOR DE ESTEIRAS. AF_05/2018	SINAPI	M2	945,00	0,34	321,30
3	MOVIMENTO DE TERRA						6.223,41
3.1	FUNDAÇÕES						4.681,94
3.1.1	94319	ATERRO MANUAL DE VALAS COM SOLO ARGILÓ-ARENOSO E COMPACTAÇÃO MECANIZADA. AF_05/2016	SINAPI	M3	13,20	92,47	1.220,60
3.1.2	93358	ESCAVAÇÃO MANUAL DE VALA COM PROFUNDIDADE MENOR OU IGUAL A 1,30 M. AF_02/2021	SINAPI	M3	41,08	65,78	2.702,24
3.1.3	100577	REGULARIZAÇÃO E COMPACTAÇÃO DE SUBLEITO DE SOLO PREDOMINANTEMENTE ARENOSO. AF_11/2019	SINAPI	M2	50,00	1,10	55,00
3.1.4	93382	REATERRO MANUAL DE VALAS COM COMPACTAÇÃO MECANIZADA. AF_04/2016	SINAPI	M3	26,64	26,43	704,10
3.2	ARQUIBANCADAS						1.541,47
3.2.1	94319	ATERRO MANUAL DE VALAS COM SOLO ARGILÓ-ARENOSO E COMPACTAÇÃO MECANIZADA. AF_05/2016	SINAPI	M3	16,67	92,47	1.541,47
4	FUNDAÇÕES						41.069,80
4.1	CONCRETO ARMADO - SAPATAS						18.934,43
4.1.1	96619	LASTRO DE CONCRETO MAGRO, APLICADO EM BLOCOS DE COROAMENTO OU SAPATAS, ESPESURA DE 5 CM. AF_08/2017	SINAPI	M2	16,18	27,41	443,49
4.1.2	96535	FABRICAÇÃO, MONTAGEM E DESMONTAGEM DE FÓRMA PARA SAPATA, EM MADEIRA SERRADA, E=25 MM, 4 UTILIZAÇÕES. AF_06/2017	SINAPI	M2	68,15	134,22	9.147,09

Luis Fernando Oliveira Silva
CPF 605.741.653-80
Sócio proprietário

GLOBAL EMPREENDEIMENTOS E SERVIÇOS LTDA-ME
CNPJ Nº 21.255.717/0001-54
CONTATO: (85) 98206-9355 EMAIL: GLOBSERV22@GMAIL.COM

[Handwritten signature]



4877
B

4.1.3	92916	ARMAÇÃO DE ESTRUTURAS DIVERSAS DE CONCRETO ARMADO, EXCETO VIGAS, PILARES, LAJES E FUNDAÇÕES, UTILIZANDO AÇO CA-50 DE 6,3 MM - MONTAGEM. AF_06/2022	SINAPI	KG	126,45	16,30	2.061,14
4.1.4	92919	ARMAÇÃO DE ESTRUTURAS DIVERSAS DE CONCRETO ARMADO, EXCETO VIGAS, PILARES, LAJES E FUNDAÇÕES, UTILIZANDO AÇO CA-50 DE 10,0 MM - MONTAGEM. AF_06/2022	SINAPI	KG	149,82	13,69	2.051,04
4.1.5	92915	ARMAÇÃO DE ESTRUTURAS DIVERSAS DE CONCRETO ARMADO, EXCETO VIGAS, PILARES, LAJES E FUNDAÇÕES, UTILIZANDO AÇO CA-60 DE 5,0 MM - MONTAGEM. AF_06/2022	SINAPI	KG	73,64	17,11	1.259,98
4.1.6	96557	CONCRETAGEM DE BLOCOS DE COROAMENTO E VIGAS BALDRAMES, FCK 30 MPA, COM USO DE BOMBA ? LANÇAMENTO, ADENSAMENTO E ACABAMENTO. AF_06/2017	SINAPI	M3	6,56	605,44	3.971,69
4.2	CONCRETO ARMADO - VIGAS BALDRAMES						22.135,17
4.2.1	95241	LASTRO DE CONCRETO MAGRO, APLICADO EM PISOS, LAJES SOBRE SOLO OU RADIERS, ESPESSURA DE 5 CM. AF_07/2016	SINAPI	M2	33,82	26,38	892,17
4.2.2	C1608	LASTRO DE CONCRETO IMPERMEABILIZADO E=8CM	SEINFRA	M2	4,07	66,83	272,00
4.2.3	96536	FABRICAÇÃO, MONTAGEM E DESMONTAGEM DE FÔRMA PARA VIGA BALDRAME, EM MADEIRA SERRADA, E=25 MM, 4 UTILIZAÇÕES. AF_06/2017	SINAPI	M2	134,40	70,36	9.456,38
4.2.4	92917	ARMAÇÃO DE ESTRUTURAS DIVERSAS DE CONCRETO ARMADO, EXCETO VIGAS, PILARES, LAJES E FUNDAÇÕES, UTILIZANDO AÇO CA-50 DE 8,0 MM - MONTAGEM. AF_06/2022	SINAPI	KG	245,27	15,35	3.764,89
4.2	92915	ARMAÇÃO DE ESTRUTURAS DIVERSAS DE CONCRETO ARMADO, EXCETO VIGAS, PILARES, LAJES E FUNDAÇÕES, UTILIZANDO AÇO CA-60 DE 5,0 MM - MONTAGEM. AF_06/2022	SINAPI	KG	169,82	17,11	2.905,62
4.2.6	96558	CONCRETAGEM DE SAPATAS, FCK 30 MPA, COM USO DE BOMBA ? LANÇAMENTO, ADENSAMENTO E ACABAMENTO. AF_11/2016	SINAPI	M3	7,92	611,63	4.844,11
5	SUPERESTRUTURA						338.126,00
5.1	CONCRETO ARMADO PILARES						3.678,10
5.1.1	92427	MONTAGEM E DESMONTAGEM DE FÔRMA DE PILARES RETANGULARES E ESTRUTURAS SIMILARES, PÉ-DIREITO SIMPLES, EM CHAPA DE MADEIRA COMPENSADA RESINADA, 8 UTILIZAÇÕES. AF_09/2020	SINAPI	M2	28,39	50,98	1.447,32
5.1.2	92762	ARMAÇÃO DE PILAR OU VIGA DE ESTRUTURA CONVENCIONAL DE CONCRETO ARMADO UTILIZANDO AÇO CA-50 DE 10,0 MM - MONTAGEM. AF_06/2022	SINAPI	KG	76,36	12,90	985,04
5.1.3	92763	ARMAÇÃO DE PILAR OU VIGA DE ESTRUTURA CONVENCIONAL DE CONCRETO ARMADO UTILIZANDO AÇO CA-50 DE 12,5 MM - MONTAGEM. AF_06/2022	SINAPI	KG	37,00	10,95	405,15
5.1.4	103672	CONCRETAGEM DE PILARES, FCK = 25 MPA, COM USO DE BOMBA - LANÇAMENTO, ADENSAMENTO E ACABAMENTO. AF_02/2022	SINAPI	M3	1,45	579,72	840,59
5.2	CONCRETO ARMADO - VIGAS SUPERIORES						8.126,84
5.2.1	92471	MONTAGEM E DESMONTAGEM DE FÔRMA DE VIGA, ESCORAMENTO COM GARFO DE MADEIRA, PÉ-DIREITO SIMPLES, EM CHAPA DE MADEIRA PLASTIFICADA, 12 UTILIZAÇÕES. AF_09/2020	SINAPI	M2	47,69	90,15	4.299,25
5.2.2	92761	ARMAÇÃO DE PILAR OU VIGA DE ESTRUTURA CONVENCIONAL DE CONCRETO ARMADO UTILIZANDO AÇO CA-50 DE 8,0 MM - MONTAGEM. AF_06/2022	SINAPI	KG	89,09	14,23	1.267,75
5.2.3	92762	ARMAÇÃO DE PILAR OU VIGA DE ESTRUTURA CONVENCIONAL DE CONCRETO ARMADO UTILIZANDO AÇO CA-50 DE 10,0 MM - MONTAGEM. AF_06/2022	SINAPI	KG	9,27	12,90	119,58
5.2.4	92759	ARMAÇÃO DE PILAR OU VIGA DE ESTRUTURA CONVENCIONAL DE CONCRETO ARMADO UTILIZANDO AÇO CA-60 DE 5,0 MM - MONTAGEM. AF_06/2022	SINAPI	KG	56,73	14,97	849,25
5.2.5	103675	CONCRETAGEM DE VIGAS E LAJES, FCK=25 MPA, PARA LAJES MACIAS OU NERVURADAS COM USO DE BOMBA - LANÇAMENTO, ADENSAMENTO E ACABAMENTO. AF_02/2022	SINAPI	M3	2,74	580,66	1.591,01
5.3	CONCRETO ARMADO - PILARES DA PAREDE DE FECHAMENTO DA QUADRA						629,53
5.3.1	92427	MONTAGEM E DESMONTAGEM DE FÔRMA DE PILARES RETANGULARES E ESTRUTURAS SIMILARES, PÉ-DIREITO SIMPLES, EM CHAPA DE MADEIRA COMPENSADA RESINADA, 8 UTILIZAÇÕES. AF_09/2020	SINAPI	M2	4,68	50,98	238,59
5.3.2	92919	ARMAÇÃO DE ESTRUTURAS DIVERSAS DE CONCRETO ARMADO, EXCETO VIGAS, PILARES, LAJES E FUNDAÇÕES, UTILIZANDO AÇO CA-50 DE 10,0 MM - MONTAGEM. AF_06/2022	SINAPI	KG	14,23	13,69	194,81
5.3.3	92915	ARMAÇÃO DE ESTRUTURAS DIVERSAS DE CONCRETO ARMADO, EXCETO VIGAS, PILARES, LAJES E FUNDAÇÕES, UTILIZANDO AÇO CA-60 DE 5,0 MM - MONTAGEM. AF_06/2022	SINAPI	KG	3,67	17,11	62,79
5.3.4	103672	CONCRETAGEM DE PILARES, FCK = 25 MPA, COM USO DE BOMBA - LANÇAMENTO, ADENSAMENTO E ACABAMENTO. AF_02/2022	SINAPI	M3	0,23	579,72	133,34
5.4	CONCRETO ARMADO - VIGAS DA PAREDE DE FECHAMENTO DA QUADRA						5.468,48

Luis Fernando Oliveira Silva
CPF 605.741.653-80
Sócio proprietário

GLOBAL EMPREENDIMENTOS E SERVIÇOS LTDA-ME
CNPJ Nº 21.255.717/0001-54
CONTATO: (85) 98206-9355 EMAIL: GLOBALSERV22@GMAIL.COM

[Handwritten signature]
B



4878

Rubrica

5.4.1	92460	MONTAGEM E DESMONTAGEM DE FÔRMA DE VIGA, ESCORAMENTO METÁLICO, PÉ-DIREITO SIMPLES, EM CHAPA DE MADEIRA RESINADA, 6 UTILIZAÇÕES. AF_09/2020	SINAPI	M2	47,69	89,75	4.280,18
5.4.2	92917	ARMAÇÃO DE ESTRUTURAS DIVERSAS DE CONCRETO ARMADO, EXCETO VIGAS, PILARES, LAJES E FUNDAÇÕES, UTILIZANDO AÇO CA-60 DE 8,0 MM - MONTAGEM. AF_06/2022	SINAPI	KG	29,90	15,35	458,97
5.4.3	92915	ARMAÇÃO DE ESTRUTURAS DIVERSAS DE CONCRETO ARMADO, EXCETO VIGAS, PILARES, LAJES E FUNDAÇÕES, UTILIZANDO AÇO CA-60 DE 5,0 MM - MONTAGEM. AF_06/2022	SINAPI	KG	13,44	17,11	229,96
5.4.4	103675	CONCRETAGEM DE VIGAS E LAJES, FCK=25 MPA, PARA LAJES MACIÇAS OU NERVURADAS COM USO DE BOMBA - LANÇAMENTO, ADENSAMENTO E ACABAMENTO. AF_02/2022	SINAPI	M3	0,86	580,66	499,37
5.5	CONCRETO ARMADO - PISO PARA QUADRA						74.421,55
5.5.1	92526	MONTAGEM E DESMONTAGEM DE FÔRMA DE LAJE MACIÇA, PÉ-DIREITO SIMPLES, EM CHAPA DE MADEIRA COMPENSADA PLASTIFICADA, 10 UTILIZAÇÕES. AF_09/2020	SINAPI	M2	10,80	36,71	396,47
5.5.2	C2862	LASTRO DE BRITA	SEINFRA	M3	37,25	117,52	4.377,62
5.5.3	00003777	LONA PLASTICA PESADA PRETA, E = 150 MICRA	SINAPI	M2	745,00	0,89	663,05
5.5.4	00021141	TELA DE AÇO SOLDADA NERVURADA, CA-60, Q-92, (1,48 KG/M2), DIAMETRO DO FIO = 4,2 MM, LARGURA = 2,45 X 60 M DE COMPRIMENTO, ESPACAMENTO DA MALHA = 15 X 15 CM	SINAPI	M2	643,46	15,58	10.025,11
5.5	101747	PISO EM CONCRETO 20 MPA PREPARO MECÂNICO, ESPESSURA 7CM. AF_09/2020	SINAPI	M2	745,00	79,14	58.959,30
5.6	CONCRETO ARMADO - ARQUIBANCAS						7.977,59
5.6.1	92526	MONTAGEM E DESMONTAGEM DE FÔRMA DE LAJE MACIÇA, PÉ-DIREITO SIMPLES, EM CHAPA DE MADEIRA COMPENSADA PLASTIFICADA, 10 UTILIZAÇÕES. AF_09/2020	SINAPI	M2	20,04	36,71	735,67
5.6.2	00021141	TELA DE AÇO SOLDADA NERVURADA, CA-60, Q-92, (1,48 KG/M2), DIAMETRO DO FIO = 4,2 MM, LARGURA = 2,45 X 60 M DE COMPRIMENTO, ESPACAMENTO DA MALHA = 15 X 15 CM	SINAPI	M2	228,16	15,58	3.554,73
5.6.3	103675	CONCRETAGEM DE VIGAS E LAJES, FCK=25 MPA, PARA LAJES MACIÇAS OU NERVURADAS COM USO DE BOMBA - LANÇAMENTO, ADENSAMENTO E ACABAMENTO. AF_02/2022	SINAPI	M3	6,35	580,66	3.687,19
5.7	CONCRETO - REVESTIMENTO DOS PILARES						4.918,16
5.7.1	92427	MONTAGEM E DESMONTAGEM DE FÔRMA DE PILARES RETANGULARES E ESTRUTURAS SIMILARES, PÉ-DIREITO SIMPLES, EM CHAPA DE MADEIRA COMPENSADA RESINADA, 8 UTILIZAÇÕES. AF_09/2020	SINAPI	M2	47,12	50,98	2.402,18
5.7.2	103672	CONCRETAGEM DE PILARES, FCK = 25 MPA, COM USO DE BOMBA - LANÇAMENTO, ADENSAMENTO E ACABAMENTO. AF_02/2022	SINAPI	M3	4,34	579,72	2.515,98
5.8	CONCRETO ARMADO - VERGAS E CONTRAVERGAS						1.537,17
5.8.1	93163	VERGA PRÉ-MOLDADA PARA JANELAS COM MAIS DE 1,5 M DE VÃO. AF_03/2016	SINAPI	M	25,90	59,35	1.537,17
5.9	ESTRUTURA METÁLICA						231.368,58
5.9.1	18354	ESTRUTURA METÁLICA DE APOIO - PILARES	SEINFRA	KG	10.953,84	19,15	209.766,04
5.9.2	C1600	LANTERNIM SIMPLES VÃO DE 20m	SEINFRA	M2	206,40	26,96	5.564,54
5.9.3	040328	ESTRUTURA METALICA AÇO TRELICADO-MONTAGEM E INSTALACAO	SBC	KG	891,00	18,00	16.038,00
6	SISTEMAS DE VEDAÇÃO VERTICAL						21.868,34
6.1	ALVENARIA DE VEDAÇÃO						16.365,06
6.1.1	103322	ALVENARIA DE VEDAÇÃO DE BLOCOS CERÂMICOS FURADOS NA VERTICAL DE 9X19X39 CM (ESPESSURA 9 CM) E ARGAMASSA DE ASSENTAMENTO COM PREPARO EM BETONEIRA. AF_12/2021	SINAPI	M2	177,58	48,03	8.529,17
6.1.2	93202	FIXAÇÃO (ENCUNHAMENTO) DE ALVENARIA DE VEDAÇÃO COM TIJOLO MACIÇO. AF_03/2016	SINAPI	M	65,12	22,23	1.447,62
6.1.3	C4070	DIVISÓRIA DE GRANITO CINZA E=2cm	SEINFRA	M2	14,40	443,63	6.388,27
6.2	ALVENARIA EM ARQUIBANCADAS						5.503,28
6.2.1	103322	ALVENARIA DE VEDAÇÃO DE BLOCOS CERÂMICOS FURADOS NA VERTICAL DE 9X19X39 CM (ESPESSURA 9 CM) E ARGAMASSA DE ASSENTAMENTO COM PREPARO EM BETONEIRA. AF_12/2021	SINAPI	M2	114,58	48,03	5.503,28
7	ESQUADRIAS						16.384,71
7.1	PORTAS DE MADEIRA						7.815,05

Luis Fernando Oliveira Silva
CPF 605.741.653-80
Sócio-proprietário

GLOBAL EMPREENDIMOTOS E SERVIÇOS LTDA-ME
CNPJ Nº 21.255.717/0001-54
CONTATO: (85) 98206-9355 EMAIL: GLOBAISERV22@GMAIL.COM

[Handwritten signature]

4879
D

4071ca

7.1.1	90843	KIT DE PORTA DE MADEIRA PARA PINTURA, SEMI-OCA (LEVE OU MÉDIA), PADRÃO MÉDIO, 80X210CM, ESPESSURA DE 3,5CM, ITENS INCLUSOS: DOBRADIÇAS, MONTAGEM E INSTALAÇÃO DO BATENTE, FECHADURA COM EXECUÇÃO DO FURO - FORNECIMENTO E INSTALAÇÃO. AF_12/2019	SINAPI	UN	3,00	965,92	2.897,76
7.1.2	110606	PORTA COMPLETA COMPENSADO MADEIRA LISO	SBC	M2	6,72	672,20	4.517,18
7.1.3	C2216	REVESTIMENTO C/LAMINADO MELAMÍNICO COLADO	SEINFRA	M2	6,72	59,54	400,11
7.2	FERRAGENS E ACESSÓRIOS						1.291,67
7.2.1	100866	BARRA DE APOIO RETA, EM AÇO INOX POLIDO, COMPRIMENTO 60CM, FIXADA NA PAREDE - FORNECIMENTO E INSTALAÇÃO AF_01/2020	SINAPI	UN	2,00	361,25	722,50
7.2.2	I8624	CHAPA EM ALUMÍNIO N.16, ESP. = 1,50MM (4,05KG/M2)	SEINFRA	M2	0,96	114,39	109,81
7.2.3	100705	TARJETA TIPO LIVRE/OCUPADO PARA PORTA DE BANHEIRO. AF_12/2019	SINAPI	UN	6,00	76,56	459,36
7.3	JANELAS DE ALUMÍNIO						5.592,24
7.3.1	94569	JANELA DE ALUMÍNIO TIPO MAXIM-AR, COM VIDROS, BATENTE E FERRAGENS. EXCLUSIVE ALIZAR, ACABAMENTO E CONTRAMARCO. FORNECIMENTO E INSTALAÇÃO. AF_12/2019	SINAPI	M2	0,50	916,76	458,38
7.3.2	94569	JANELA DE ALUMÍNIO TIPO MAXIM-AR, COM VIDROS, BATENTE E FERRAGENS. EXCLUSIVE ALIZAR, ACABAMENTO E CONTRAMARCO. FORNECIMENTO E INSTALAÇÃO. AF_12/2019	SINAPI	M2	5,60	916,76	5.133,86
7.4	VIDROS						1.685,75
7.4.1	00011186	ESPELHO CRISTAL E = 4 MM	SINAPI	M2	2,70	624,35	1.685,75
8	SISTEMAS DE COBERTURA						140.284,60
8.1	94213	TELHAMENTO COM TELHA DE AÇO/ALUMÍNIO E = 0,5 MM, COM ATÉ 2 ÁGUAS, INCLUSO IÇAMENTO. AF_07/2019	SINAPI	M2	819,82	93,13	76.349,84
8.2	94213	TELHAMENTO COM TELHA DE AÇO/ALUMÍNIO E = 0,5 MM, COM ATÉ 2 ÁGUAS, INCLUSO IÇAMENTO. AF_07/2019	SINAPI	M2	165,00	93,13	15.366,45
8.3	94213	TELHAMENTO COM TELHA DE AÇO/ALUMÍNIO E = 0,5 MM, COM ATÉ 2 ÁGUAS, INCLUSO IÇAMENTO. AF_07/2019	SINAPI	M2	208,32	93,13	19.400,84
8.4	94213	TELHAMENTO COM TELHA DE AÇO/ALUMÍNIO E = 0,5 MM, COM ATÉ 2 ÁGUAS, INCLUSO IÇAMENTO. AF_07/2019	SINAPI	M2	145,78	93,13	13.576,49
8.5	94449	TELHAMENTO COM TELHA ONDULADA DE FIBRA DE VIDRO E = 0,6 MM, PARA TELHADO COM INCLINAÇÃO MAIOR QUE 10°, COM ATÉ 2 ÁGUAS, INCLUSO IÇAMENTO. AF_07/2019	SINAPI	M2	78,66	70,30	5.529,80
8.6	94231	RUFO EM CHAPA DE AÇO GALVANIZADO NÚMERO 24, CORTE DE 25 CM, INCLUSO TRANSPORTE VERTICAL. AF_07/2019	SINAPI	M	31,68	60,59	1.919,49
8.7	94227	CALHA EM CHAPA DE AÇO GALVANIZADO NÚMERO 24, DESENVOLVIMENTO DE 33 CM, INCLUSO TRANSPORTE VERTICAL. AF_07/2019	SINAPI	M	16,80	74,88	1.257,98
8.8	94228	CALHA EM CHAPA DE AÇO GALVANIZADO NÚMERO 24, DESENVOLVIMENTO DE 50 CM, INCLUSO TRANSPORTE VERTICAL. AF_07/2019	SINAPI	M	64,00	102,14	6.536,96
8.9	C3084	EXECUÇÃO DE PINGADEIRAS	SEINFRA	M	33,60	10,32	346,75
9	IMPERMEABILIZAÇÃO						8.166,82
9.1	98557	IMPERMEABILIZAÇÃO DE SUPERFÍCIE COM EMULSÃO ASFÁLTICA, 2 DEMÃOS AF_06/2018	SINAPI	M2	202,55	40,32	8.166,82
10	REVESTIMENTOS INTERNOS E EXTERNOS						27.231,65
10.1	REVESTIMENTO INTERNO						12.717,44
10.1.1	87878	CHAPISCO APLICADO EM ALVENARIAS E ESTRUTURAS DE CONCRETO INTERNAS, COM COLHER DE PEDREIRO. ARGAMASSA TRAÇO 1:3 COM PREPARO MANUAL. AF_06/2014	SINAPI	M2	197,74	3,94	779,10
10.1.2	87535	EMBOÇO, PARA RECEBIMENTO DE CERÂMICA, EM ARGAMASSA TRAÇO 1:2:8, PREPARO MECÂNICO COM BETONEIRA 400L, APLICADO MANUALMENTE EM FACES INTERNAS DE PAREDES, PARA AMBIENTE COM ÁREA MAIOR QUE 10M2, ESPESSURA DE 20MM, COM EXECUÇÃO DE TALISCAS. AF_06/2014	SINAPI	M2	197,74	27,16	5.370,62
10.1.3	87543	MASSA ÚNICA, PARA RECEBIMENTO DE PINTURA OU CERÂMICA, ARGAMASSA INDUSTRIALIZADA, PREPARO MECÂNICO, APLICADO COM EQUIPAMENTO DE MISTURA E PROJEÇÃO DE 1,5 M3/H EM FACES INTERNAS DE PAREDES, ESPESSURA DE 5MM, SEM EXECUÇÃO DE TALISCAS. AF_06/2014	SINAPI	M2	33,98	22,37	760,13
10.1.4	87273	REVESTIMENTO CERÂMICO PARA PAREDES INTERNAS COM PLACAS TIPO ESMALTADA EXTRA DE DIMENSÕES 33X45 CM APLICADAS EM AMBIENTES DE ÁREA MAIOR QUE 5 M² NA ALTURA INTEIRA DAS PAREDES. AF_06/2014	SINAPI	M2	99,36	58,45	5.807,59

Luis Fernando Oliveira Silva
CPF: 065.741.653-80
Sócio proprietário

GLOBAL EMPREENDEIMENTOS E SERVIÇOS LTDA-ME
CNPJ Nº 21.255.717/0001-54
CONTATO: (85) 98206-9355 EMAIL: GLOBAISERV22@GMAIL.COM

Alina

B

10.2 REVESTIMENTO EXTERNO							9.832,98
10.2.1	87905	CHAPISCO APLICADO EM ALVENARIA (COM PRESENÇA DE VÃOS) E ESTRUTURAS DE CONCRETO DE FACHADA, COM COLHER DE PEDREIRO. ARGAMASSA TRAÇO 1:3 COM PREPARO EM BETONEIRA 400L. AF_06/2014	SINAPI	M2	243,15		1.801,74
10.2.2	87792	EMBOÇO OU MASSA ÚNICA EM ARGAMASSA TRAÇO 1:2:8, PREPARO MECÂNICO COM BETONEIRA 400 L, APLICADA MANUALMENTE EM PANOS CEGOS DE FACHADA (SEM PRESENÇA DE VÃOS), ESPESSURA DE 25 MM. AF_06/2014	SINAPI	M2	243,15	33,03	8.031,24
10.3 REVESTIMENTO TETO							4.681,23
10.3.1	96486	FORRO DE PVC, LISO, PARA AMBIENTES COMERCIAIS, INCLUSIVE ESTRUTURA DE FIXAÇÃO. AF_05/2017_P	SINAPI	M2	56,15	83,37	4.681,23
11 PAVIMENTAÇÃO							6.131,52
11.1	87630	CONTRAPISO EM ARGAMASSA TRAÇO 1:4 (CIMENTO E AREIA), PREPARO MECÂNICO COM BETONEIRA 400 L, APLICADO EM ÁREAS SECAS SOBRE LAJE, ADERIDO, ACABAMENTO NÃO REFORÇADO, ESPESSURA 3CM. AF_07/2021	SINAPI	M2	58,15	33,50	1.948,03
11.2	87251	REVESTIMENTO CERÂMICO PARA PISO COM PLACAS TIPO ESMALTADA EXTRA DE DIMENSÕES 45X45 CM APLICADA EM AMBIENTES DE ÁREA MAIOR QUE 10 M2. AF_06/2014	SINAPI	M2	58,15	42,70	2.483,01
11.	C2284	SOLEIRA DE GRANITO L= 15cm	SEINFRA	M	0,86	78,04	67,11
11.4	94963	CONCRETO FCK = 15MPA, TRAÇO 1:3,4:3,5 (EM MASSA SECA DE CIMENTO/ AREIA MÉDIA/ BRITA 1) - PREPARO MECÂNICO COM BETONEIRA 400 L. AF_05/2021	SINAPI	M3	1,82	373,88	680,46
11.5	101094	PISO PODOTÁTIL, DIRECIONAL OU ALERTA, ASSENTADO SOBRE ARGAMASSA. AF_05/2020	SINAPI	M	5,85	162,89	952,91
12 PINTURAS E ACABAMENTOS							43.705,55
12.1	C2041	PRIMER EPOXI EM ESTRUTURA DE AÇO CARBONO 25 MICRA C/TRINCHA	SEINFRA	M2	47,12	12,14	572,04
12.2	C2040	PINTURA C/ PRIMER EPOXI EM ESTRUTURA DE AÇO CARBONO 25 MICRA C/REVÓLVER	SEINFRA	M2	301,08	11,00	3.311,88
12.3	100758	PINTURA COM TINTA ALQUÍDICA DE ACABAMENTO (ESMALTE SINTÉTICO ACETINADO) APLICADA A ROLO OU PINCEL SOBRE SUPERFÍCIES METÁLICAS (EXCETO PERFIL) EXECUTADO EM OBRA (02 DEMÃOS). AF_01/2020	SINAPI	M2	301,08	40,35	12.148,58
12.4	100722	PINTURA COM TINTA ALQUÍDICA DE FUNDO (TIPO ZARCÃO) APLICADA A ROLO OU PINCEL SOBRE SUPERFÍCIES METÁLICAS (EXCETO PERFIL) EXECUTADO EM OBRA (POR DEMÃO). AF_01/2020	SINAPI	M2	984,82	19,71	19.410,80
12.5	102506	PINTURA DE DEMARCAÇÃO DE QUADRA POLIESPORTIVA COM TINTA EPOXI, E = 5 CM, APLICAÇÃO MANUAL. AF_05/2021	SINAPI	M	275,60	8,73	2.405,99
12.6	88497	APLICAÇÃO E LIXAMENTO DE MASSA LÁTEX EM PAREDES, DUAS DEMÃOS. AF_06/2014	SINAPI	M2	68,76	12,61	867,06
12.7	88489	APLICAÇÃO MANUAL DE PINTURA COM TINTA LÁTEX ACRÍLICA EM PAREDES, DUAS DEMÃOS. AF_06/2014	SINAPI	M2	68,76	12,55	862,94
12.	88485	APLICAÇÃO DE FUNDO SELADOR ACRÍLICO EM PAREDES, UMA DEMÃO. AF_06/2014	SINAPI	M2	243,15	2,25	547,09
12.9	88423	APLICAÇÃO MANUAL DE PINTURA COM TINTA TEXTURIZADA ACRÍLICA EM PAREDES EXTERNAS DE CASAS, UMA COR. AF_06/2014	SINAPI	M2	243,15	14,72	3.579,17
13 INSTALAÇÕES HIDRAULICAS							6.635,44
13.1 TUBULAÇÕES E CONEXÕES EM PVC							2.079,58
13.1.1	89446	TUBO, PVC, SOLDÁVEL, DN 25MM, INSTALADO EM PRUMADA DE ÁGUA - FORNECIMENTO E INSTALAÇÃO. AF_06/2022	SINAPI	M	38,90	5,64	219,40
13.1.2	89449	TUBO, PVC, SOLDÁVEL, DN 50MM, INSTALADO EM PRUMADA DE ÁGUA - FORNECIMENTO E INSTALAÇÃO. AF_06/2022	SINAPI	M	35,76	19,68	703,76
13.1.3	89504	CURVA 45 GRAUS, PVC, SOLDÁVEL, DN 50MM, INSTALADO EM PRUMADA DE ÁGUA - FORNECIMENTO E INSTALAÇÃO. AF_06/2022	SINAPI	UN	4,00	22,72	90,88
13.1.4	89489	CURVA 90 GRAUS, PVC, SOLDÁVEL, DN 25MM, INSTALADO EM PRUMADA DE ÁGUA - FORNECIMENTO E INSTALAÇÃO. AF_06/2022	SINAPI	UN	22,00	7,50	165,00
13.1.5	89503	CURVA 90 GRAUS, PVC, SOLDÁVEL, DN 50MM, INSTALADO EM PRUMADA DE ÁGUA - FORNECIMENTO E INSTALAÇÃO. AF_06/2022	SINAPI	UN	8,00	26,24	209,92
13.1.6	90373	JOELHO 90 GRAUS COM BUCHA DE LATÃO, PVC, SOLDÁVEL, DN 25MM, X 1/2 INSTALADO EM RAMAL OU SUB-RAMAL DE ÁGUA - FORNECIMENTO E INSTALAÇÃO. AF_06/2022	SINAPI	UN	18,00	13,60	244,80
13.1.7	89617	TE, PVC, SOLDÁVEL, DN 25MM, INSTALADO EM PRUMADA DE ÁGUA - FORNECIMENTO E INSTALAÇÃO. AF_06/2022	SINAPI	UN	10,00	6,55	65,50
13.1.8	89625	TE, PVC, SOLDÁVEL, DN 50MM, INSTALADO EM PRUMADA DE ÁGUA - FORNECIMENTO E INSTALAÇÃO. AF_06/2022	SINAPI	UN	8,00	22,73	181,84
13.1.9	89627	TÊ DE REDUÇÃO, PVC, SOLDÁVEL, DN 50MM X 25MM, INSTALADO EM PRUMADA DE ÁGUA - FORNECIMENTO E INSTALAÇÃO. AF_06/2022	SINAPI	UN	6,00	18,74	112,44

Luis Fernando Oliveira Silva
CPF 605.741.653-80
Sócio proprietário

GLOBAL EMPREENDIMENTOS E SERVIÇOS LTDA-ME
CNPJ Nº 21.255.717/0001-54
CONTATO: (85) 98206-9355 EMAIL: GLOBALSERV22@GMAIL.COM



4871
B

13.1.10	89385	LUVA SOLDÁVEL E COM ROSCA PVC, SOLDÁVEL, DN 25MM X 3/4, INSTALADO EM RAMAL OU SUB-RAMAL DE ÁGUA - FORNECIMENTO E INSTALAÇÃO. AF_06/2022	SINAPI	UN	8,00	6,52	52,16
13.1.11	103993	BUCHA DE REDUÇÃO, PVC, SOLDÁVEL, DN 40MM X 32MM, INSTALADO EM RAMAL DE DISTRIBUIÇÃO DE ÁGUA - FORNECIMENTO E INSTALAÇÃO. AF_06/2022	SINAPI	UN	4,00	8,47	33,88
13.2	REGISTROS E OUTROS						4.555,86
13.2.1	94495	REGISTRO DE GAVETA BRUTO, LATÃO, ROSCÁVEL, 1" - FORNECIMENTO E INSTALAÇÃO. AF_08/2021	SINAPI	UN	6,00	51,08	306,48
13.2.2	94498	REGISTRO DE GAVETA BRUTO, LATÃO, ROSCÁVEL, 2" - FORNECIMENTO E INSTALAÇÃO. AF_08/2021	SINAPI	UN	4,00	121,73	486,92
13.2.3	89985	REGISTRO DE PRESSÃO BRUTO, LATÃO, ROSCÁVEL, 3/4", COM ACABAMENTO E CANOPLA CROMADOS - FORNECIMENTO E INSTALAÇÃO. AF_08/2021	SINAPI	UN	8,00	74,54	596,32
13.2.4	89383	ADAPTADOR CURTO COM BOLSA E ROSCA PARA REGISTRO, PVC, SOLDÁVEL, DN 25MM X 3/4, INSTALADO EM RAMAL OU SUB-RAMAL DE ÁGUA - FORNECIMENTO E INSTALAÇÃO. AF_06/2022	SINAPI	UN	8,00	5,58	44,64
13.2.5	89553	ADAPTADOR CURTO COM BOLSA E ROSCA PARA REGISTRO, PVC, SOLDÁVEL, DN 32MM X 1, INSTALADO EM PRUMADA DE ÁGUA - FORNECIMENTO E INSTALAÇÃO. AF_06/2022	SINAPI	UN	12,00	5,35	64,20
13.2.6	89610	ADAPTADOR CURTO COM BOLSA E ROSCA PARA REGISTRO, PVC, SOLDÁVEL, DN 60MM X 2, INSTALADO EM PRUMADA DE ÁGUA - FORNECIMENTO E INSTALAÇÃO. AF_06/2022	SINAPI	UN	8,00	21,33	170,64
13.2.7	94788	ADAPTADOR COM FLANGES LIVRES, PVC, SOLDÁVEL LONGO, DN 60 MM X 2, INSTALADO EM RESERVAÇÃO DE ÁGUA DE EDIFICAÇÃO QUE POSSUA RESERVATÓRIO DE FIBRA/FIBROCIMENTO FORNECIMENTO E INSTALAÇÃO. AF_06/2016	SINAPI	UN	4,00	90,29	361,16
13.2.8	86864	ENGATE FLEXÍVEL EM PLÁSTICO BRANCO, 1/2" X 30CM - FORNECIMENTO E INSTALAÇÃO. AF_01/2020	SINAPI	UN	10,00	8,03	80,30
13.2.9	1003903	CAIXA D'ÁGUA EM POLIETILENO 2500 LITROS COM TAMPA ACQUALIMP	SBC	UN	1,00	2.445,20	2.445,20
14	INSTALAÇÕES SANITÁRIAS						5.645,03
14.1	89711	TUBO PVC, SERIE NORMAL, ESGOTO PREDIAL, DN 40 MM, FORNECIDO E INSTALADO EM RAMAL DE DESCARGA OU RAMAL DE ESGOTO SANITÁRIO. AF_12/2014	SINAPI	M	24,68	17,75	438,07
14.2	89712	TUBO PVC, SERIE NORMAL, ESGOTO PREDIAL, DN 50 MM, FORNECIDO E INSTALADO EM RAMAL DE DESCARGA OU RAMAL DE ESGOTO SANITÁRIO. AF_12/2014	SINAPI	M	9,50	26,62	252,89
14.3	89714	TUBO PVC, SERIE NORMAL, ESGOTO PREDIAL, DN 100 MM, FORNECIDO E INSTALADO EM RAMAL DE DESCARGA OU RAMAL DE ESGOTO SANITÁRIO. AF_12/2014	SINAPI	M	28,58	51,23	1.464,15
4.4	89728	CURVA CURTA 90 GRAUS, PVC, SERIE NORMAL, ESGOTO PREDIAL, DN 40 MM, JUNTA SOLDÁVEL, FORNECIDO E INSTALADO EM RAMAL DE DESCARGA OU RAMAL DE ESGOTO SANITÁRIO. AF_12/2014	SINAPI	UN	6,00	9,94	59,64
4.5	89811	CURVA CURTA 90 GRAUS, PVC, SERIE NORMAL, ESGOTO PREDIAL, DN 100 MM, JUNTA ELÁSTICA, FORNECIDO E INSTALADO EM PRUMADA DE ESGOTO SANITÁRIO OU VENTILAÇÃO. AF_12/2014	SINAPI	UN	18,00	33,08	595,44
4.6	89726	JOELHO 45 GRAUS, PVC, SERIE NORMAL, ESGOTO PREDIAL, DN 40 MM, JUNTA SOLDÁVEL, FORNECIDO E INSTALADO EM RAMAL DE DESCARGA OU RAMAL DE ESGOTO SANITÁRIO. AF_12/2014	SINAPI	UN	5,00	6,48	32,40
4.7	89724	JOELHO 90 GRAUS, PVC, SERIE NORMAL, ESGOTO PREDIAL, DN 40 MM, JUNTA SOLDÁVEL, FORNECIDO E INSTALADO EM RAMAL DE DESCARGA OU RAMAL DE ESGOTO SANITÁRIO. AF_12/2014	SINAPI	UN	10,00	9,26	92,60
4.8	89783	JUNÇÃO SIMPLES, PVC, SERIE NORMAL, ESGOTO PREDIAL, DN 40 MM, JUNTA SOLDÁVEL, FORNECIDO E INSTALADO EM RAMAL DE DESCARGA OU RAMAL DE ESGOTO SANITÁRIO. AF_12/2014	SINAPI	UN	6,00	11,16	66,96
1.9	89709	RALO SIFONADO, PVC, DN 100 X 40 MM, JUNTA SOLDÁVEL, FORNECIDO E INSTALADO EM RAMAL DE DESCARGA OU EM RAMAL DE ESGOTO SANITÁRIO. AF_12/2014	SINAPI	UN	8,00	15,43	123,44
1.10	89708	CAIXA SIFONADA, PVC, DN 150 X 185 X 75 MM, JUNTA ELÁSTICA, FORNECIDA E INSTALADA EM RAMAL DE DESCARGA OU EM RAMAL DE ESGOTO SANITÁRIO. AF_12/2014	SINAPI	UN	6,00	89,49	536,94
1.11	C0632	CAIXA EM ALVENARIA (60X60X60cm) DE 1/2 TIJOLO COMUM, LASTRO DE BRITA E TAMPA DE CONCRETO	SEINFRA	UN	5,00	396,50	1.982,50
	DRENAGEM DE AGUAS PLUVIAIS						5.221,36
	TUBULAÇÕES E CONEXÕES EM PVC						3.509,20
1.1.1	89848	TUBO PVC, SERIE NORMAL, ESGOTO PREDIAL, DN 100 MM, FORNECIDO E INSTALADO EM SUBCOLETOR AÉREO DE ESGOTO SANITÁRIO. AF_12/2014	SINAPI	M	104,40	29,09	3.037,00
1.2	89744	JOELHO 90 GRAUS, PVC, SERIE NORMAL, ESGOTO PREDIAL, DN 100 MM, JUNTA ELÁSTICA, FORNECIDO E INSTALADO EM RAMAL DE DESCARGA OU RAMAL DE ESGOTO SANITÁRIO. AF_12/2014	SINAPI	UN	20,00	23,61	472,20
2	ACESSÓRIOS						1.712,16

GLOBAL EMPREENDIMIENTOS E SERVIÇOS LTDA-ME

CNPJ Nº 21.255.717/0001-54

CONTATO: (85) 98206-9355 EMAIL: GLOBALSERV22@GMAIL.COM

Luís Fernando Oliveira Silva
CPF 605.741.653-80
Sócio Proprietário

Assinatura

B



4882
B

15.2.1	053039	RALO HEMISFERICO 100mm PVC (RALO ABACAXI)	SBC	UN	12,00	75,88	910,56
15.2.2	C4861	CAIXA DE INSPEÇÃO DE TERRA CILÍNDRICA 300x600mm	SEINFRA	UN	8,00	100,20	801,60
16	LOUÇAS, ACESSÓRIOS E METAIS						15.910,83
16.1	86888	VASO SANITÁRIO SIFONADO COM CAIXA ACOPLADA LOUÇA BRANCA - FORNECIMENTO E INSTALAÇÃO. AF_01/2020	SINAPI	UN	6,00	469,01	2.814,06
16.2	99635	VÁLVULA DE DESCARGA METÁLICA, BASE 1 1/2", ACABAMENTO METALICO CROMADO - FORNECIMENTO E INSTALAÇÃO. AF_08/2021	SINAPI	UN	6,00	361,75	2.170,50
16.3	86901	CUBA DE EMBUTIR OVAL EM LOUÇA BRANCA, 35 X 50CM OU EQUIVALENTE - FORNECIMENTO E INSTALAÇÃO. AF_01/2020	SINAPI	UN	6,00	139,35	836,10
16.4	86904	LAVATÓRIO LOUÇA BRANCA SUSPENSO, 29,5 X 39CM OU EQUIVALENTE, PADRÃO POPULAR - FORNECIMENTO E INSTALAÇÃO. AF_01/2020	SINAPI	UN	2,00	144,98	289,96
16.5	1028154	DUCHA HIGIENICA COM DERIVACAO E GATILHO BRANCO TARGA - DECA	SBC	UN	2,00	593,03	1.186,06
16.6	86915	TORNEIRA CROMADA DE MESA, 1/2? OU 3/4?, PARA LAVATÓRIO, PADRÃO MÉDIO - FORNECIMENTO E INSTALAÇÃO. AF_01/2020	SINAPI	UN	1,00	118,53	118,53
16.7	86906	TORNEIRA CROMADA DE MESA, 1/2? OU 3/4?, PARA LAVATÓRIO, PADRÃO POPULAR - FORNECIMENTO E INSTALAÇÃO. AF_01/2020	SINAPI	UN	8,00	61,92	495,36
16.8	100860	CHUVEIRO ELÉTRICO COMUM CORPO PLÁSTICO, TIPO DUCHA ? FORNECIMENTO E INSTALAÇÃO. AF_01/2020	SINAPI	UN	8,00	81,61	652,88
16.9	95544	PAPELEIRA DE PAREDE EM METAL CROMADO SEM TAMPA, INCLUSO FIXAÇÃO. AF_01/2020	SINAPI	UN	6,00	33,22	199,32
16.10	00037401	TOALHEIRO PLASTICO TIPO DISPENSER PARA PAPEL TOALHA INTERFOLHADO	SINAPI	UN	4,00	49,42	197,68
16.11	00037400	PAPELEIRA PLASTICA TIPO DISPENSER PARA PAPEL HIGIENICO ROLAO	SINAPI	UN	2,00	49,42	98,84
16.12	95547	SABONETEIRA PLASTICA TIPO DISPENSER PARA SABONETE LIQUIDO COM RESERVATORIO 800 A 1500 ML, INCLUSO FIXAÇÃO. AF_01/2020	SINAPI	UN	6,00	55,92	335,52
16.13	100875	BANCO ARTICULADO, EM AÇO INOX, PARA PCD, FIXADO NA PAREDE - FORNECIMENTO E INSTALAÇÃO. AF_01/2020	SINAPI	UN	2,00	1.287,47	2.574,94
16.14	100868	BARRA DE APOIO RETA, EM AÇO INOX POLIDO, COMPRIMENTO 80 CM, FIXADA NA PAREDE - FORNECIMENTO E INSTALAÇÃO. AF_01/2020	SINAPI	UN	6,00	400,36	2.402,16
16.15	100867	BARRA DE APOIO RETA, EM AÇO INOX POLIDO, COMPRIMENTO 70 CM, FIXADA NA PAREDE - FORNECIMENTO E INSTALAÇÃO. AF_01/2020	SINAPI	UN	4,00	384,73	1.538,92
17	SISTEMA DE PROTEÇÃO CONTRA INCENDIO						805,84
17.1	101909	EXTINTOR DE INCÊNDIO PORTÁTIL COM CARGA DE PQS DE 6 KG, CLASSE BC - FORNECIMENTO E INSTALAÇÃO. AF_10/2020_P	SINAPI	UN	2,00	281,71	563,42
17.2	97599	LUMINÁRIA DE EMERGÊNCIA, COM 30 LÂMPADAS LED DE 2 W, SEM REATOR - FORNECIMENTO E INSTALAÇÃO. AF_02/2020	SINAPI	UN	2,00	28,98	57,96
17.3	C4649	SINALIZAÇÃO PARA EXTINTOR	SEINFRA	UN	2,00	44,61	89,22
17.4	00037556	PLACA DE SINALIZACAO DE SEGURANCA CONTRA INCENDIO, FOTOLUMINESCENTE, QUADRADA, *20 X 20* CM, EM PVC *2* MM ANTI-CHAMAS (SIMBOLOS, CORES E PICTOGRAMAS CONFORME NBR 16820)	SINAPI	UN	4,00	23,81	95,24
18	INSTALAÇÕES ELETRICAS - 220V						21.956,16
18	CENTRO DE DISTRIBUIÇÃO						2.967,32
18.1.1	101883	QUADRO DE DISTRIBUIÇÃO DE ENERGIA EM CHAPA DE AÇO GALVANIZADO, DE EMBUTIR, COM BARRAMENTO TRIFÁSICO, PARA 18 DISJUNTORES DIN 100A - FORNECIMENTO E INSTALAÇÃO. AF_10/2020	SINAPI	UN	1,00	642,01	642,01
18.1.2	16424	QUADRO DE MEDIÇÃO TRIFÁSICO PADRÃO COELCE	SEINFRA	UN	1,00	265,11	265,11
18.1.3	93653	DISJUNTOR MONOPOLAR TIPO DIN, CORRENTE NOMINAL DE 10A - FORNECIMENTO E INSTALAÇÃO. AF_10/2020	SINAPI	UN	7,00	12,18	85,26
18.1.4	93655	DISJUNTOR MONOPOLAR TIPO DIN, CORRENTE NOMINAL DE 20A - FORNECIMENTO E INSTALAÇÃO. AF_10/2020	SINAPI	UN	8,00	13,69	109,52
18.1.5	C1125	DISJUNTOR TRIPOLAR EM QUADRO DE DISTRIBUIÇÃO 40A	SEINFRA	UN	2,00	84,44	168,88
18.1.6	C4530	DISJUNTOR DIFERENCIAL DR-16A - 40A, 30mA	SEINFRA	UN	9,00	136,10	1.224,90
18.1.7	C4562	DISPOSITIVO DE PROTEÇÃO CONTRA SURTOS DE TENSÃO - DPS's - 40 KA/440V	SEINFRA	UN	4,00	117,91	471,64
18.2	ELETRODUTOS E ACESSÓRIOS						3.882,46
18.2.1	91854	ELETRODUTO FLEXÍVEL CORRUGADO, PVC, DN 25 MM (3/4"), PARA CIRCUITOS TERMINAIS, INSTALADO EM PAREDE - FORNECIMENTO E INSTALAÇÃO. AF_12/2015	SINAPI	M	19,80	8,49	168,10
18.2.2	91856	ELETRODUTO FLEXÍVEL CORRUGADO, PVC, DN 32 MM (1"), PARA CIRCUITOS TERMINAIS, INSTALADO EM PAREDE - FORNECIMENTO E INSTALAÇÃO. AF_12/2015	SINAPI	M	21,59	11,22	242,24
18.2.3	91866	ELETRODUTO RÍGIDO ROSCÁVEL, PVC, DN 20 MM (1/2"), PARA CIRCUITOS TERMINAIS, INSTALADO EM LAJE - FORNECIMENTO E INSTALAÇÃO. AF_12/2015	SINAPI	M	5,00	7,54	37,70

Luis Fernando Oliveira Silva
CPF 605.741.653-80
Sócio proprietário

GLOBAL EMPREENDIMIENTOS E SERVIÇOS LTDA-ME
CNPJ Nº 21.255.717/0001-54
CONTATO: (85) 98206-9355 EMAIL: GLOBAISERV22@GMAIL.COM

B



4883
B

18.2.4	91867	ELETRODUTO RÍGIDO ROSCÁVEL, PVC, DN 25 MM (3/4"), PARA CIRCUITOS TERMINAIS, INSTALADO EM LAJE - FORNECIMENTO E INSTALAÇÃO. AF_12/2015	SINAPI	M	113,35	9,24	1.047,35
18.2.5	91868	ELETRODUTO RÍGIDO ROSCÁVEL, PVC, DN 32 MM (1"), PARA CIRCUITOS TERMINAIS, INSTALADO EM LAJE - FORNECIMENTO E INSTALAÇÃO. AF_12/2015	SINAPI	M	17,54	13,11	229,95
18.2.6	93008	ELETRODUTO RÍGIDO ROSCÁVEL, PVC, DN 50 MM (1 1/2"), PARA REDE ENTERRADA DE DISTRIBUIÇÃO DE ENERGIA ELÉTRICA - FORNECIMENTO E INSTALAÇÃO. AF_12/2021	SINAPI	M	7,02	17,15	120,39
18.2.7	93009	ELETRODUTO RÍGIDO ROSCÁVEL, PVC, DN 60 MM (2"), PARA REDE ENTERRADA DE DISTRIBUIÇÃO DE ENERGIA ELÉTRICA - FORNECIMENTO E INSTALAÇÃO. AF_12/2021	SINAPI	M	23,10	25,84	596,90
18.2.8	95811	CONDULETE DE PVC, TIPO LB, PARA ELETRODUTO DE PVC SOLDÁVEL DN 25 MM (3/4"), APARENTE - FORNECIMENTO E INSTALAÇÃO. AF_11/2016	SINAPI	UN	5,00	13,63	68,15
18.2.9	95814	CONDULETE DE PVC, TIPO TB, PARA ELETRODUTO DE PVC SOLDÁVEL DN 25 MM (3/4"), APARENTE - FORNECIMENTO E INSTALAÇÃO. AF_11/2016	SINAPI	UN	10,00	16,55	165,50
18.2.10	95817	CONDULETE DE PVC, TIPO X, PARA ELETRODUTO DE PVC SOLDÁVEL DN 25 MM (3/4"), APARENTE - FORNECIMENTO E INSTALAÇÃO. AF_11/2016	SINAPI	UN	5,00	30,08	150,40
18.2.11	C0466	BRAÇADEIRA TIPO "D", METÁLICA ATE 1"	SEINFRA	UN	75,00	6,05	453,75
18.2.12	C0466	BRAÇADEIRA TIPO "D", METÁLICA ATE 1"	SEINFRA	UN	16,00	6,05	96,80
18.2.13	93018	CURVA 90 GRAUS PARA ELETRODUTO, PVC, ROSCÁVEL, DN 50 MM (1 1/2"), PARA REDE ENTERRADA DE DISTRIBUIÇÃO DE ENERGIA ELÉTRICA - FORNECIMENTO E INSTALAÇÃO. AF_12/2021	SINAPI	UN	2,00	18,69	37,38
18.2.14	91887	CURVA 90 GRAUS PARA ELETRODUTO, PVC, ROSCÁVEL, DN 20 MM (1/2"), PARA CIRCUITOS TERMINAIS, INSTALADA EM FORRO - FORNECIMENTO E INSTALAÇÃO. AF_12/2015	SINAPI	UN	1,00	7,47	7,47
18.2.15	91887	CURVA 90 GRAUS PARA ELETRODUTO, PVC, ROSCÁVEL, DN 20 MM (1/2"), PARA CIRCUITOS TERMINAIS, INSTALADA EM FORRO - FORNECIMENTO E INSTALAÇÃO. AF_12/2015	SINAPI	UN	1,00	7,47	7,47
18.2.16	93018	CURVA 90 GRAUS PARA ELETRODUTO, PVC, ROSCÁVEL, DN 50 MM (1 1/2"), PARA REDE ENTERRADA DE DISTRIBUIÇÃO DE ENERGIA ELÉTRICA - FORNECIMENTO E INSTALAÇÃO. AF_12/2021	SINAPI	UN	2,00	18,69	37,38
18.2.17	91874	LUVA PARA ELETRODUTO, PVC, ROSCÁVEL, DN 20 MM (1/2"), PARA CIRCUITOS TERMINAIS, INSTALADA EM FORRO - FORNECIMENTO E INSTALAÇÃO. AF_12/2015	SINAPI	UN	2,00	4,06	8,12
18.2.18	91875	LUVA PARA ELETRODUTO, PVC, ROSCÁVEL, DN 25 MM (3/4"), PARA CIRCUITOS TERMINAIS, INSTALADA EM FORRO - FORNECIMENTO E INSTALAÇÃO. AF_12/2015	SINAPI	UN	18,00	5,37	96,66
18.2.19	91876	LUVA PARA ELETRODUTO, PVC, ROSCÁVEL, DN 32 MM (1"), PARA CIRCUITOS TERMINAIS, INSTALADA EM FORRO - FORNECIMENTO E INSTALAÇÃO. AF_12/2015	SINAPI	UN	4,00	7,09	28,36
18.2.20	93013	LUVA PARA ELETRODUTO, PVC, ROSCÁVEL, DN 50 MM (1 1/2"), PARA REDE ENTERRADA DE DISTRIBUIÇÃO DE ENERGIA ELÉTRICA - FORNECIMENTO E INSTALAÇÃO. AF_12/2021	SINAPI	UN	5,00	12,23	61,15
18.2.21	91941	CAIXA RETANGULAR 4" X 2" BAIXA (0,30 M DO PISO), PVC, INSTALADA EM PAREDE - FORNECIMENTO E INSTALAÇÃO. AF_12/2015	SINAPI	UN	16,00	8,45	135,20
18.2.22	91937	CAIXA OCTOGONAL 3" X 3", PVC, INSTALADA EM LAJE - FORNECIMENTO E INSTALAÇÃO. AF_12/2015	SINAPI	UN	9,00	9,56	86,04
18.3	CABOS E FIOS CONDUTORES						3.848,03
18.3.1	91926	CABO DE COBRE FLEXÍVEL ISOLADO, 2,5 MM², ANTI-CHAMA 450/750 V, PARA CIRCUITOS TERMINAIS - FORNECIMENTO E INSTALAÇÃO. AF_12/2015	SINAPI	M	519,26	3,70	1.921,26
18.3.2	91926	CABO DE COBRE FLEXÍVEL ISOLADO, 4 MM², ANTI-CHAMA 450/750 V, PARA CIRCUITOS TERMINAIS - FORNECIMENTO E INSTALAÇÃO. AF_12/2015	SINAPI	M	179,61	6,10	1.095,62
18.3.3	91930	CABO DE COBRE FLEXÍVEL ISOLADO, 6 MM², ANTI-CHAMA 450/750 V, PARA CIRCUITOS TERMINAIS - FORNECIMENTO E INSTALAÇÃO. AF_12/2015	SINAPI	M	99,42	8,36	831,15
18.4	ILUMINAÇÃO E TOMADAS						11.258,35
18.4.1	91996	TOMADA MÉDIA DE EMBUTIR (1 MÓDULO), 2P+T 10 A, INCLUINDO SUPORTE E PLACA - FORNECIMENTO E INSTALAÇÃO. AF_12/2015	SINAPI	UN	2,00	27,67	55,34
18.4.2	91997	TOMADA MÉDIA DE EMBUTIR (1 MÓDULO), 2P+T 20 A, INCLUINDO SUPORTE E PLACA - FORNECIMENTO E INSTALAÇÃO. AF_12/2015	SINAPI	UN	1,00	29,90	29,90
18.4.3	91953	INTERRUPTOR SIMPLES (1 MÓDULO), 10A/250V, INCLUINDO SUPORTE E PLACA - FORNECIMENTO E INSTALAÇÃO. AF_12/2015	SINAPI	UN	1,00	23,34	23,34
18.4.4	92023	INTERRUPTOR SIMPLES (1 MÓDULO) COM 1 TOMADA DE EMBUTIR 2P+T 10 A, INCLUINDO SUPORTE E PLACA - FORNECIMENTO E INSTALAÇÃO. AF_12/2015	SINAPI	UN	2,00	41,29	82,58
18.4.5	C2298	TAMPA CEGA PLÁSTICA, SISTEMA "X"	SEINFRA	UN	8,00	11,51	92,08
18.4.6	97586	LUMINÁRIA TIPO CALHA, DE SOBREPOR, COM 2 LÂMPADAS TUBULARES FLUORESCENTES DE 36 W, COM REATOR DE PARTIDA RÁPIDA - FORNECIMENTO E INSTALAÇÃO. AF_02/2020	SINAPI	UN	9,00	199,79	1.798,11

Luis Fernando Oliveira-Silva
CPF 605.741.653-80
Sócio proprietário

GLOBAL EMPREENDIMENTOS E SERVIÇOS LTDA-ME
CNPJ Nº 21.255.717/0001-54
CONTATO: (85) 98206-9355 EMAIL: GLOBAISERV22@GMAIL.COM

B



4884
Rubrica

18.4.7	C4810	PROJETOR, EM LED (TEMPERATURA DE COR 4000K), CORPO EM ALUMÍNIO, LENTE EM ACRÍLICO E VEDAÇÃO EM SILICONE, GRAU DE PROTEÇÃO IP65, POTÊNCIA MÍNIMA 60W E MÁXIMA 70W, FLUXO LUMINOSO MÍNIMO 5.000LM, FATOR DE POTÊNCIA MÍNIMO 0,92	SEINFRA	UN	20,00	458,85	9.177,00
19 SISTEMA DE PROTEÇÃO CONTRA DESCARGAS ATMOSFERICAS (SPDA)							13.101,82
19.1	96985	HASTE DE ATERRAMENTO 5/8 PARA SPDA - FORNECIMENTO E INSTALAÇÃO. AF_12/2017	SINAPI	UN	6,00	87,90	527,40
19.2	18526	CAIXA DE EQUALIZAÇÃO DE TERRA EMBUTIR COM 9 TERMINAIS	SEINFRA	UN	1,00	207,01	207,01
19.3	96973	CORDOALHA DE COBRE NU 35 MM², NÃO ENTERRADA, COM ISOLADOR - FORNECIMENTO E INSTALAÇÃO. AF_12/2017	SINAPI	M	21,00	56,24	1.181,04
19.4	96974	CORDOALHA DE COBRE NU 50 MM², NÃO ENTERRADA, COM ISOLADOR - FORNECIMENTO E INSTALAÇÃO. AF_12/2017	SINAPI	M	120,00	72,92	8.750,40
19.5	93008	ELETRODUTO RÍGIDO ROSCÁVEL, PVC, DN 50 MM (1 1/2"), PARA REDE ENTERRADA DE DISTRIBUIÇÃO DE ENERGIA ELÉTRICA - FORNECIMENTO E INSTALAÇÃO. AF_12/2021	SINAPI	M	11,40	17,15	195,51
19.6	93358	ESCAVAÇÃO MANUAL DE VALA COM PROFUNDIDADE MENOR OU IGUAL A 1,30 M. AF_02/2021	SINAPI	M3	18,00	65,78	1.184,04
19.7	93382	REATERRO MANUAL DE VALAS COM COMPACTAÇÃO MECANIZADA. AF_04/2016	SINAPI	M3	18,00	26,43	475,74
19.8	98111	CAIXA DE INSPEÇÃO PARA ATERRAMENTO, CIRCULAR, EM POLIETILENO, DIÂMETRO INTERNO = 0,3 M. AF_12/2020	SINAPI	UN	6,00	51,50	309,00
19.9	C2457	TERMINAL DE PRESSÃO P/ CABOS ATÉ 35MM2	SEINFRA	UN	12,00	11,68	140,16
19.10	98463	SUPORTE ISOLADOR PARA CORDOALHA DE COBRE - FORNECIMENTO E INSTALAÇÃO. AF_12/2017	SINAPI	UN	6,00	21,92	131,52
20 SERVIÇOS COMPLEMENTARES							57.763,50
20.1 GERAL							21.261,88
20.1.1	C4068	BANCADA DE GRANITO CINZA E=2cm	SEINFRA	M2	2,10	323,65	679,67
20.1.2	C4068	BANCADA DE GRANITO CINZA E=2cm	SEINFRA	M2	4,35	323,65	1.407,88
20.1.3	C1350	ESTRUTURA METÁLICA EM RODÍZIOS, COM TABELAS DE BASQUETE EM COMPENSADO NAVAL, MODELO OFICIAL, 1,05X1,80M, ESP. 18MM	SEINFRA	CJ	1,00	8.639,92	8.639,92
20.1.4	C1349	CONJUNTO PARA FUTSAL COM TRAVES OFICIAIS DE 3,00 X 2,00 M EM TUBO DE AÇO GALVANIZADO 3" COM REQUADRO EM TUBO DE 1", PINTURA EM PRIMER COM TINTA ESMALTE SINTÉTICO E REDES	SEINFRA	CJ	1,00	3.471,40	3.471,40
20.1.5	C1351	CONJUNTO PARA QUADRA DE VOLEI OFICIAL COM POSTES EM TUBO DE AÇO GALVANIZADO 3", H = *255* CM, PINTURA EM TINTA ESMALTE SINTÉTICO, REDE DE NYLON COM 2 MM, MALHA 10 X 10 CM E ANTENAS OFICIAIS	SEINFRA	CJ	1,00	2.107,44	2.107,44
20.1.6	C4646	CORRIMÃO DUPLA ALTURA EM AÇO INOX DIAM 1 1/2	SEINFRA	M	9,60	409,01	3.926,50
20.1.7	C1869	PEITORIL DE GRANITO L= 15 cm	SEINFRA	M	12,20	84,35	1.029,07
20.2 PORTÃO E GRADIL METALICO							36.501,62
20.2.1	102364	ALAMBRADO PARA QUADRA POLIESPORTIVA, ESTRUTURADO POR TUBOS DE AÇO GALVANIZADO, (MONTANTES COM DIÂMETRO 2", TRAVESSAS E ESCORAS COM DIÂMETRO 1 1/2"), COM TELA DE ARAME GALVANIZADO, FIO 10 BWG E MALHA QUADRADA 5X5CM (EXCETO MURETA). AF_03/2021	SINAPI	M2	149,52	221,55	33.126,16
20.2.2	1071376	PORTAO EM TUBOS FERRO GALVANIZADO COMPLETO	SBC	M2	7,56	446,49	3.375,46
21 SERVIÇOS FINAIS							2.587,65
21.1	99803	LIMPEZA DE PISO CERÂMICO OU PORCELANATO COM PANO ÚMIDO. AF_04/2019	SINAPI	M2	810,03	1,81	1.304,15
21.2	00010848	PLACA DE INAUGURACAO METALICA, *40* CM X *60* CM	SINAPI	UN	1,00	1.283,50	1.283,50
VALOR BDI TOTAL:							291.986,23
VALOR ORÇAMENTO:							934.355,93
VALOR TOTAL:							1.226.342,16

1888

is Fernando Oliveira Silva
CPF 605.741.653-80
Sócio proprietário

[Handwritten signature]

[Handwritten mark]



CRONOGRAMA FISICO-FINANCEIRO

Fls. 4885
Fabrica

ITEM	DESCRIÇÃO	VALOR (R\$)	MÊS 1	MÊS 2	MÊS 3	MÊS 4	MÊS 5	MÊS 6	Total parcela
1	SERVIÇOS DE IMPLANTAÇÃO	100.529,06	100,00%						100,00%'
			100.529,06						100.529,06
2	SERVIÇOS PRELIMINARES	55.007,04	100,00%						100,00%'
			55.007,04						55.007,04
3	MOVIMENTO DE TERRA	6.223,41	100,00%						100,00%'
			6.223,41						6.223,41
4	FUNDAÇÕES	41.069,60	50,00%	50,00%					100,00%'
			20.534,80	20.534,80					41.069,60
5	SUPERESTRUTURA	338.126,00		35,00%	35,00%	30,00%			100,00%'
				118.344,10	118.344,10	101.437,80			338.126,00
6	SISTEMAS DE VEDAÇÃO VERTICAL	21.868,34				50,00%	50,00%		100,00%'
						10.934,17	10.934,17		21.868,34
7	ESQUADRIAS	16.384,71				50,00%	50,00%		100,00%'
						8.192,36	8.192,35		16.384,71
8	SISTEMAS DE COBERTURA	140.284,60			70,00%	30,00%			100,00%'
					98.199,22	42.085,38			140.284,60
9	IMPERMEABILIZAÇÃO	8.166,82			70,00%	30,00%			100,00%'
					5.716,77	2.450,05			8.166,82
10	REVESTIMENTOS INTERNOS E EXTERNOS	27.231,65				50,00%	50,00%		100,00%'
						13.615,83	13.615,82		27.231,65
11	PAVIMENTAÇÃO	6.131,52				50,00%	50,00%		100,00%'
						3.065,76	3.065,76		6.131,52
12	PINTURAS E ACABAMENTOS	43.705,55				40,00%	30,00%	30,00%	100,00%'
						17.482,22	13.111,67	13.111,66	43.705,55
13	INSTALAÇÕES HIDRAULICAS	6.635,44			20,00%	40,00%	40,00%		100,00%'
					1.327,09	2.654,18	2.654,17		6.635,44
14	INSTALAÇÕES SANITARIAS	5.645,03			20,00%	40,00%	40,00%		100,00%'
					1.129,01	2.258,01	2.258,01		5.645,03
15	DRENAGEM DE AGUAS PLUVIAIS	5.221,36				50,00%	50,00%		100,00%'
						2.610,68	2.610,68		5.221,36
16	LOUÇAS, ACESSORIOS E METAIS	15.910,83					40,00%	60,00%	100,00%'
							6.364,33	9.546,50	15.910,83
17	SISTEMA DE PROTEÇÃO CONTRA INCENDIO	805,84					40,00%	60,00%	100,00%'
							322,34	483,50	805,84
18	INSTALAÇÕES ELETRICAS - 220V	21.956,16				30,00%	35,00%	35,00%	100,00%'
						6.586,85	7.684,66	7.684,65	21.956,16
19	SISTEMA DE PROTEÇÃO CONTRA DESCARGAS ATMOSFERICAS (SPDA)	13.101,82						100,00%	100,00%'
								13.101,82	13.101,82
20	SERVIÇOS COMPLEMETARES	57.763,50				30,00%	30,00%	40,00%	100,00%'
						17.329,05	17.329,05	23.105,40	57.763,50
21	SERVIÇOS FINAIS	2.587,65						100,00%	100,00%'
								2.587,65	2.587,65
22	Benefícios e Despesas Indiretas (BDI)	291.986,23	19,51%	14,86%	24,05%	24,69%	9,43%	7,46%	100,00%'
			56.966,51	43.389,15	70.222,69	72.091,40	27.534,30	21.782,18	291.986,23
			239.260,82	182.268,05	294.938,88	302.793,74	115.677,31	91.403,36	1.226.342,16
		1.226.342,16	239.260,82	421.528,87	716.467,75	1.019.261,49	1.134.938,80	1.226.342,16	1.226.342,16

Luis Fernando Oliveira Silva
CPF 605.741.653-80
Sócio proprietário

GLOBAL EMPREENDEIMENTOS E SERVIÇOS LTDA-ME
CNPJ Nº 21.255.717/0001-54
CONTATO: (85) 98206-9355 EMAIL: GLOBSERV22@GMAIL.COM

[Handwritten signature]



COMPOSIÇÕES DE CUSTOS UNITARIOS



1.1. C0328 - ATERRO C/COMPACTAÇÃO MECÂNICA E CONTROLE, MAT. DE AQUISIÇÃO (M3)

Equipamento		FONTE	UNID	COEFICIENTE	PREÇO UNITÁRIO	TOTAL
I0706	CAMINHÃO TANQUE 6.000 l (CHP)	SEINFRA	H	0,03500000	133,4900	4,6722
I0725	COMPACTADOR DE PLACA VIBRATÓRIA HP 7 (CHP)	SEINFRA	H	0,03500000	41,7400	1,4609
TOTAL Equipamento:						6,1331
Material		FONTE	UNID	COEFICIENTE	PREÇO UNITÁRIO	TOTAL
I0111	AREIA VERMELHA	SEINFRA	M3	1,10000000	60,2712	66,2983
TOTAL Material:						66,2983
Mão de Obra		FONTE	UNID	COEFICIENTE	PREÇO UNITÁRIO	TOTAL
I2543	SERVENTE	SEINFRA	H	1,05000000	15,3945	16,1595
TOTAL Mão de Obra:						16,1595
VALOR:						88,59

1.2. C1958 - PORTA DE FERRO COMPACTA EM CHAPA, INCLUS. BATENTES E FERRAGENS (M2)

Material		FONTE	UNID	COEFICIENTE	PREÇO UNITÁRIO	TOTAL
I0108	AREIA GROSSA	SEINFRA	M3	0,00720000	73,9728	0,5326
I0208	BATENTE DE FERRO	SEINFRA	M	2,50000000	19,5327	48,8318
I0441	CAL HIDRATADA	SEINFRA	KG	0,49000000	1,0890	0,5336
I0805	CIMENTO PORTLAND	SEINFRA	KG	2,03000000	0,5544	1,1254
I1031	DOBRADIÇA DE FERRO PARA PORTA INTERNA	SEINFRA	UN	1,78000000	24,4233	43,4735
I1154	FECHADURA COMPLETA PARA PORTA EXTERNA	SEINFRA	UN	0,59000000	51,9750	30,6653
I1704	PORTA DE FERRO EM CHAPA DUPLA N.14	SEINFRA	M2	1,00000000	125,9676	125,9676
TOTAL Material:						251,1298
Mão de Obra		FONTE	UNID	COEFICIENTE	PREÇO UNITÁRIO	TOTAL
I2391	PEDREIRO	SEINFRA	H	1,50000000	20,5623	30,8400
I2543	SERVENTE	SEINFRA	H	2,50000000	15,3945	38,4750
TOTAL Mão de Obra:						69,3150
VALOR:						320,44

1.3. C1807 - MURO CONTORNO DE ALVENARIA E CONCRETO (PILAR+CINTA) REBOCADO, COM PINTURA (M2)

Equipamento		FONTE	UNID	COEFICIENTE	PREÇO UNITÁRIO	TOTAL
I0682	BETONEIRA ELÉTRICA 580L (CHP)	SEINFRA	H	0,03000000	22,0900	0,6627
TOTAL Equipamento:						0,6627
Material		FONTE	UNID	COEFICIENTE	PREÇO UNITÁRIO	TOTAL
I0163	AÇO CA-50	SEINFRA	KG	2,18000000	9,4050	20,5029
I0103	ARAME RECOZIDO N.18 BWG	SEINFRA	KG	0,04000000	9,9495	0,3980
I0108	AREIA GROSSA	SEINFRA	M3	0,08000000	73,9728	5,9178
I0109	AREIA MEDIA	SEINFRA	M3	0,08500000	66,8250	5,6801
I0280	BRITA	SEINFRA	M3	0,03000000	75,4281	2,2628

Luis Fernando Oliveira Silva
CPF 605.741.653-80
Sócio proprietário

GLOBAL EMPREENDIMENTOS E SERVIÇOS LTDA-ME
CNPJ Nº 21.255.717/0001-54
CONTATO: (85) 98206-9355 EMAIL: GLOBSERV22@GMAIL.COM

[Handwritten signature]

[Handwritten mark]



4887
B
Rubrica

Material	UNID	COEFICIENTE	PREÇO UNITÁRIO	TOTAL
10805 CIMENTO PORTLAND	SEINFRA KG	45,00000000	0,5544	24,9480
11600 PEDRA DE MÃO (RACHÃO)	SEINFRA M3	0,15000000	65,3994	9,8099
11605 PEDRISCO	SEINFRA M3	0,01000000	73,1610	0,7316
11917 TABUA DE 1" - L = 12cm	SEINFRA M	0,45000000	5,7024	2,5661
12081 TIJOLO CERÂMICO FURADO 9X19X19CM	SEINFRA UN	25,00000000	0,6732	16,8300
12082 TIJOLO MACIÇO COMUM	SEINFRA UN	18,00000000	0,5742	10,3356
12098 TINTA MINERAL IMPERMEAVEL EM PÓ	SEINFRA KG	0,87000000	3,1185	2,7131
TOTAL Material:				102,6959

Mão de Obra	UNID	COEFICIENTE	PREÇO UNITÁRIO	TOTAL
10040 AJUDANTE DE ARMADOR/FERREIRO	SEINFRA H	0,15000000	16,6023	2,4900
10045 AJUDANTE DE PINTOR	SEINFRA H	0,22000000	16,6023	3,6520
10121 ARMADOR/FERREIRO	SEINFRA H	0,15000000	20,5623	3,0840
12391 PEDREIRO	SEINFRA H	3,20000000	20,5623	65,7920
12395 PINTOR	SEINFRA H	0,75000000	20,5623	15,4200
12543 SERVENTE	SEINFRA H	5,20000000	15,3945	80,0280
TOTAL Mão de Obra:				170,4660
VALOR:				273,82

1.4. C1279 - ESMALTE DUAS DEMÃOS EM ESQUADRIAS DE FERRO (M2)

Material	UNID	COEFICIENTE	PREÇO UNITÁRIO	TOTAL
10035 AGUARRAZ MINERAL	SEINFRA L	0,03000000	17,0181	0,5105
11100 ESMALTE SINTETICO	SEINFRA L	0,16000000	24,7401	3,9584
11346 LIXA PARA FERRO	SEINFRA UN	0,30000000	1,6731	0,5019
12293 ZARCÃO	SEINFRA L	0,12000000	22,3542	2,6825
TOTAL Material:				7,6533

Mão de Obra	UNID	COEFICIENTE	PREÇO UNITÁRIO	TOTAL
10045 AJUDANTE DE PINTOR	SEINFRA H	0,80000000	16,6023	13,2800
12395 PINTOR	SEINFRA H	0,80000000	20,5623	16,4480
TOTAL Mão de Obra:				29,7280
VALOR:				37,38

2.1. 00004813 - PLACA DE OBRA (PARA CONSTRUCAO CIVIL) EM CHAPA GALVANIZADA *N. 22*, ADESIVADA, DE *2,4 X 1,2* M (SEM POSTES PARA FIXACAO) (M2)

Material	UNID	COEFICIENTE	PREÇO UNITÁRIO	TOTAL
00004813 PLACA DE OBRA (PARA CONSTRUCAO CIVIL) EM CHAPA GALVANIZADA *N. 22*, ADESIVADA, DE *2,4 X 1,2* M (SEM POSTES PARA FIXACAO)	SINAPI M2	1,00000000	425,70	425,70
TOTAL Material:				425,70
VALOR:				425,70

2.2. C2316 - TAPUME DE CHAPA DE MADEIRA COMPENSADA E= 6mm C/ABERTURA E PORTÃO (M2)

Material	UNID	COEFICIENTE	PREÇO UNITÁRIO	TOTAL
10527 CHAPA COMPENSADO RESINADO 6MM (1.10 X 2.20M)	SEINFRA M2	1,10000000	14,9490	16,4439
11160 FERRAGEM PARA PORTAO DE TAPUME	SEINFRA KG	0,50000000	7,7814	3,8907
11691 PONTALETE / BARROTE DE 3"x3"	SEINFRA M	3,15000000	12,4839	39,3243

Luis Fernando Oliveira Silva
CPF 605.741.653-80
Sócio-proprietário

GLOBAL EMPREENDEIMENTOS E SERVIÇOS LTDA-ME
CNPJ Nº 21.255.717/0001-54
CONTATO: (85) 98206-9355 EMAIL: GLOBAISERV22@GMAIL.COM

[Handwritten signature]



4888
B

11724	PREGO	SEINFRA	KG	0,15000000	15,3848	Rubrica 2,3077
					TOTAL Material:	61,9666
Mão de Obra		FORTE	UNID	COEFICIENTE	PREÇO UNITÁRIO	TOTAL
10498	CARPINTEIRO	SEINFRA	H	0,80000000	20,5623	16,4480
12543	SERVENTE	SEINFRA	H	0,80000000	15,3945	12,3120
					TOTAL Mão de Obra:	28,7600
					VALOR:	90,73

2.3. C2850 - INSTALAÇÕES PROVISÓRIAS DE LUZ , FORÇA,TELEFONE E LÓGICA (UN)

Material	FORTE	UNID	COEFICIENTE	PREÇO UNITÁRIO	TOTAL	
10125	ARMAÇÃO REX TRIFASICA COM ROLDANA	SEINFRA	UN	1,00000000	49,1931	
10355	CABO ISOLADO PVC 750V 10MM2	SEINFRA	M	60,00000000	5,6331	
10840	CONECTOR SPLIT-BOLT P/CABO 10MM2	SEINFRA	UN	4,00000000	5,4450	
10952	CURVA DE PVC RIGIDO PARA ELETRODUTO DE 1"	SEINFRA	UN	2,00000000	3,0393	
11070	ELETRODUTO DE PVC RIGIDO 1"	SEINFRA	M	6,00000000	5,4054	
12352	HASTE DE ATERRAMENTO COPERWELD 5/8" x 2.40M	SEINFRA	UN	1,00000000	37,0260	
11406	LUVA DE PVC RIGIDO PARA ELETRODUTO 1"	SEINFRA	UN	2,00000000	1,2078	
12383	NOFUSE DE 70 A.	SEINFRA	UN	1,00000000	40,1049	
12405	POSTE DE CONCRETO DUPLO T (150/9), RESISTÊNCIA NOMINAL 150KG, H=9,00M, PESO APROXIMADO 470KG	SEINFRA	UN	1,00000000	498,4254	
12413	QUADRO DE MEDIÇÃO TRIFASICA EM POSTE	SEINFRA	UN	1,00000000	269,6760	
					TOTAL Material:	1.295,1180
					VALOR:	1.295,12

2.4. 104118 - (COMPOSIÇÃO REPRESENTATIVA) LIGAÇÃO PREDIAL DE ÁGUA, REDE DN 50 MM, RAMAL PREDIAL DE 20 MM, L = 2,0 M, LARGURA DA VALA = 0,65 M; COM COLAR DE TOMADA DE PVC; ESCAVAÇÃO MANUAL, PREPARO DE FUNDO DE VALA E REATERRO COMPACTADO. AF_06/2022 (UN)

Serviço	FORTE	UNID	COEFICIENTE	PREÇO UNITÁRIO	TOTAL	
104031	COLAR DE TOMADA, PVC, COM TRAVAS, DE 60 MM X 1/2" OU 60 MM X 3/4", PARA LIGAÇÃO PREDIAL DE ÁGUA. AF_06/2022	SINAPI	UN	1,00000000	18,22	
104046	COTOVELO/JOELHO COM ADAPTADOR, POLIPROPILENO, PARA TUBOS EM PEAD, 20 MM X 1/2", PARA LIGAÇÃO PREDIAL DE ÁGUA. AF_06/2022	SINAPI	UN	1,00000000	7,43	
93358	ESCAVAÇÃO MANUAL DE VALA COM PROFUNDIDADE MENOR OU IGUAL A 1,30 M. AF_02/2021	SINAPI	M3	1,45180000	65,78	
104058	LUVA, PVC, ROSCÁVEL, 1/2", PARA LIGAÇÃO PREDIAL DE ÁGUA. AF_06/2022	SINAPI	UN	1,00000000	5,79	
101618	PREPARO DE FUNDO DE VALA COM LARGURA MENOR QUE 1,5 M, COM CAMADA DE AREIA, LANÇAMENTO MANUAL. AF_08/2020	SINAPI	M3	0,06500000	229,30	
93382	REATERRO MANUAL DE VALAS COM COMPACTAÇÃO MECANIZADA. AF_04/2016	SINAPI	M3	1,38620000	26,43	
104056	REGISTRO ESFERA, PVC, COM ROSCA, 1/2", PARA LIGAÇÃO PREDIAL DE ÁGUA. AF_06/2022	SINAPI	UN	1,00000000	26,82	
104060	TUBO, PEAD, PE-80, DE = 20 MM X 2,3 MM, PARA LIGAÇÃO PREDIAL DE ÁGUA. AF_06/2022	SINAPI	M	2,00000000	8,02	
					TOTAL Serviço:	221,32
					VALOR:	221,32

2.5. 104155 - (COMPOSIÇÃO REPRESENTATIVA) LIGAÇÃO PREDIAL DE ESGOTO, REDE DN 300 MM, COLETOR PREDIAL DN 100 MM, L = 6,0 M, LARGURA DA VALA = 0,65 M; COM SELIM E CURVA 90 GRAUS; ESCAVAÇÃO MANUAL, PREPARO DE FUNDO DE VALA E REATERRO COMPACTADO. AF_06/2022 (UN)

Serviço	FORTE	UNID	COEFICIENTE	PREÇO UNITÁRIO	TOTAL
---------	-------	------	-------------	----------------	-------

Luis Fernando Oliveira Silva
CPF 605.741.653-80
Sócio proprietário

GLOBAL EMPREENDIMENTOS E SERVIÇOS LTDA-ME
CNPJ N° 21.255.717/0001-54
CONTATO: (85) 98206-9355 EMAIL: GLOBAISERV22@GMAIL.COM

[Handwritten signature]



4889
R

104082	CURVA LONGA, 90 GRAUS, PVC OCRE, JUNTA ELASTICA, DN 100 MM, PARA COLETOR PREDIAL DE ESGOTO. AF_06/2022	SINAPI	UN	1,00000000	77,69	Rubrica 77,69
93358	ESCAVAÇÃO MANUAL DE VALA COM PROFUNDIDADE MENOR OU IGUAL A 1,30 M. AF_02/2021	SINAPI	M3	5,44190000	65,78	357,96
101618	PREPARO DE FUNDO DE VALA COM LARGURA MENOR QUE 1,5 M, COM CAMADA DE AREIA, LANÇAMENTO MANUAL. AF_08/2020	SINAPI	M3	0,19500000	229,30	44,71
93382	REATERRO MANUAL DE VALAS COM COMPACTAÇÃO MECANIZADA. AF_04/2016	SINAPI	M3	5,19970000	26,43	137,42
104079	SELIM, PVC OCRE, COMPACTO, DN 300 X 100 MM, PARA COLETOR PREDIAL DE ESGOTO. AF_06/2022	SINAPI	UN	1,00000000	149,05	149,05
104085	TUBO, PVC OCRE, JUNTA ELÁSTICA, DN 100 MM, PARA COLETOR PREDIAL DE ESGOTO. AF_06/2022	SINAPI	M	6,20000000	50,50	313,10
					TOTAL Serviço:	1.079,93
					VALOR:	1.079,93

2.6. 93213 - EXECUÇÃO DE SANITÁRIO E VESTIÁRIO EM CANTEIRO DE OBRA EM ALVENARIA, NÃO INCLUSO MOBILIÁRIO. AF_02/2016 (M2)

Material	FORTE	UNID	COEFICIENTE	PREÇO UNITÁRIO	TOTAL	
00011712	CAIXA SIFONADA, PVC, 150 X 150 X 50 MM, COM GRELHA QUADRADA, BRANCA (NBR 5688)	SINAPI	UN	0,03340000	44,64	1,49
00010698	DIVISORIA, PLACA PRE-MOLDADA EM GRANILITE, MARMORITE OU GRANITINA, E = *3 CM	SINAPI	M2	0,29530000	183,70	54,24
00003080	FECHADURA ESPELHO PARA PORTA EXTERNA, EM ACO INOX (MAQUINA, TESTA E CONTRA-TESTA) E EM ZAMAC (MACANETA, LINGUETA E TRINCOS) COM ACABAMENTO CROMADO, MAQUINA DE 40 MM, INCLUINDO CHAVE TIPO CILINDRO	SINAPI	CJ	0,03340000	63,85	2,13
00011587	FORRO DE PVC LISO, BRANCO, REGUA DE 10 CM, ESPESSURA DE 8 MM A 10 MM (COM COLOCACAO / SEM ESTRUTURA METALICA)	SINAPI	M2	0,89530000	86,24	77,21
00003670	JUNCAO SIMPLES, PVC, 45 GRAUS, DN 100 X 100 MM, SERIE NORMAL PARA ESGOTO PREDIAL	SINAPI	UN	0,03340000	22,92	0,76
00003659	JUNCAO SIMPLES, PVC, DN 100 X 50 MM, SERIE NORMAL PARA ESGOTO PREDIAL	SINAPI	UN	0,01670000	17,23	0,28
00011697	MICTORIO COLETIVO ACO INOX (AISI 304), E = 0,8 MM, DE *100 X 40 X 30* CM (C X A X P)	SINAPI	UN	0,01670000	537,72	8,97
00043777	PORTA DE MADEIRA, FOLHA LEVE (NBR 15930), DE 600 X 2100 MM, E = 35 MM, NUCLEO COLMEIA, CAPA LISA EM HDF, ACABAMENTO MELAMINICO EM PADRAO MADEIRA	SINAPI	UN	0,04293640	223,16	9,58
00021112	VALVULA DE DESCARGA EM METAL CROMADO PARA MICTORIO COM ACIONAMENTO POR PRESSAO E FECHAMENTO AUTOMATICO	SINAPI	UN	0,01670000	280,19	4,67
					TOTAL Material:	159,33

Serviço	FORTE	UNID	COEFICIENTE	PREÇO UNITÁRIO	TOTAL	
89173	(COMPOSIÇÃO REPRESENTATIVA) DO SERVIÇO DE EMBOÇO/MASSA ÚNICA, APLICADO MANUALMENTE, TRAÇO 1:2:8, EM BETONEIRA DE 400L, PAREDES INTERNAS, COM EXECUÇÃO DE TALISCAS, EDIFICAÇÃO HABITACIONAL UNIFAMILIAR (CASAS) E EDIFICAÇÃO PÚBLICA PADRÃO. AF_12/2014	SINAPI	M2	1,89320000	31,52	59,67
89171	(COMPOSIÇÃO REPRESENTATIVA) DO SERVIÇO DE REVESTIMENTO CERÂMICO PARA PISO COM PLACAS TIPO ESMALTADA EXTRA DE DIMENSÕES 35X35 CM, PARA EDIFICAÇÃO HABITACIONAL UNIFAMILIAR (CASA) E EDIFICAÇÃO PÚBLICA PADRÃO. AF_11/2014	SINAPI	M2	0,78100000	43,82	34,22
101165	ALVENARIA DE EMBASAMENTO COM BLOCO ESTRUTURAL DE CONCRETO, DE 14X19X29CM E ARGAMASSA DE ASSENTAMENTO COM PREPARO EM BETONEIRA. AF_05/2020	SINAPI	M3	0,02840000	779,66	22,14
103328	ALVENARIA DE VEDAÇÃO DE BLOCOS CERÂMICOS FURADOS NA HORIZONTAL DE 9X19X19 CM (ESPESSURA 9 CM) E ARGAMASSA DE ASSENTAMENTO COM PREPARO EM BETONEIRA. AF_12/2021	SINAPI	M2	1,78200000	73,73	131,38
88489	APLICAÇÃO MANUAL DE PINTURA COM TINTA LÁTEX ACRÍLICA EM PAREDES, DUAS DEMÃOS. AF_06/2014	SINAPI	M2	1,52620000	12,55	19,15
91924	CABO DE COBRE FLEXÍVEL ISOLADO, 1,5 MM², ANTI-CHAMA 450/750 V, PARA CIRCUITOS TERMINAIS - FORNECIMENTO E INSTALAÇÃO. AF_12/2015	SINAPI	M	1,20280000	2,53	3,04
92981	CABO DE COBRE FLEXÍVEL ISOLADO, 16 MM², ANTI-CHAMA 450/750 V, PARA DISTRIBUIÇÃO - FORNECIMENTO E INSTALAÇÃO. AF_12/2015	SINAPI	M	0,25060000	14,78	3,70

Luis Fernando Oliveira Silva
CPF 605.741.653-80
Sócio proprietário

GLOBAL EMPREENDEIMENTOS E SERVIÇOS LTDA-ME
CNPJ Nº 21.255.717/0001-54
CONTATO: (85) 98206-9355 EMAIL: GLOBALSERV22@GMAIL.COM

Aluis

B



GLOBAL EMPREENDIMENTOS

91926	CABO DE COBRE FLEXÍVEL ISOLADO, 2,5 MM², ANTI-CHAMA 450/750 V, PARA CIRCUITOS TERMINAIS - FORNECIMENTO E INSTALAÇÃO. AF_12/2015	SINAPI	M	0,45110000	3,70	0,88
91928	CABO DE COBRE FLEXÍVEL ISOLADO, 4 MM², ANTI-CHAMA 450/750 V, PARA CIRCUITOS TERMINAIS - FORNECIMENTO E INSTALAÇÃO. AF_12/2015	SINAPI	M	1,00230000	6,10	6,11
97886	CAIXA ENTERRADA ELÉTRICA RETANGULAR, EM ALVENARIA COM TIJOLOS CERÂMICOS MACIÇOS, FUNDO COM BRITA, DIMENSÕES INTERNAS: 0,3X0,3X0,3 M. AF_12/2020	SINAPI	UN	0,05010000	138,16	6,92
97906	CAIXA ENTERRADA HIDRÁULICA RETANGULAR, EM ALVENARIA COM BLOCOS DE CONCRETO, DIMENSÕES INTERNAS: 0,6X0,6X0,6 M PARA REDE DE ESGOTO. AF_12/2020	SINAPI	UN	0,03340000	367,44	12,27
91940	CAIXA RETANGULAR 4" X 2" MÉDIA (1,30 M DO PISO), PVC, INSTALADA EM PAREDE - FORNECIMENTO E INSTALAÇÃO. AF_12/2015	SINAPI	UN	0,06680000	12,59	0,84
87903	CHAPISCO APLICADO EM ALVENARIA (COM PRESENÇA DE VÃOS) E ESTRUTURAS DE CONCRETO DE FACHADA, COM ROLO PARA TEXTURA ACRÍLICA ARGAMASSA INDUSTRIALIZADA COM PREPARO EM MISTURADOR 300 KG. AF_06/2014	SINAPI	M2	1,37100000	10,41	14,27
87877	CHAPISCO APLICADO EM ALVENARIAS E ESTRUTURAS DE CONCRETO INTERNAS, COM ROLO PARA TEXTURA ACRÍLICA ARGAMASSA INDUSTRIALIZADA COM PREPARO EM MISTURADOR 300 KG. AF_06/2014	SINAPI	M2	1,89320000	8,12	15,37
90466	CHUMBAMENTO LINEAR EM ALVENARIA PARA RAMAIS/DISTRIBUIÇÃO COM DIÂMETROS MENORES OU IGUAIS A 40 MM. AF_05/2015	SINAPI	M	0,24470000	11,02	2,69
100860	CHUVEIRO ELÉTRICO COMUM CORPO PLÁSTICO, TIPO DUCHA ? FORNECIMENTO E INSTALAÇÃO. AF_01/2020	SINAPI	UN	0,06680000	81,61	5,45
93205	CINTA DE AMARRAÇÃO DE ALVENARIA MOLDADA IN LOCO COM UTILIZAÇÃO DE BLOCOS CANALETA. AF_03/2016	SINAPI	M	0,71180000	35,27	25,10
89748	CURVA CURTA 90 GRAUS, PVC, SERIE NORMAL, ESGOTO PREDIAL, DN 100 MM, JUNTA ELÁSTICA, FORNECIDO E INSTALADO EM RAMAL DE DESCARGA OU RAMAL DE ESGOTO SANITÁRIO. AF_12/2014	SINAPI	UN	0,05010000	38,13	1,91
101891	DISJUNTOR MONOPOLAR TIPO NEMA, CORRENTE NOMINAL DE 35 ATÉ 50A - FORNECIMENTO E INSTALAÇÃO. AF_10/2020	SINAPI	UN	0,10020000	28,44	2,84
91831	ELETRODUTO FLEXÍVEL CORRUGADO, PVC, DN 20 MM (1/2"), PARA CIRCUITOS TERMINAIS, INSTALADO EM FORRO - FORNECIMENTO E INSTALAÇÃO. AF_12/2015	SINAPI	M	0,31740000	7,88	2,50
91852	ELETRODUTO FLEXÍVEL CORRUGADO, PVC, DN 20 MM (1/2"), PARA CIRCUITOS TERMINAIS, INSTALADO EM PAREDE - FORNECIMENTO E INSTALAÇÃO. AF_12/2015	SINAPI	M	0,15040000	7,69	1,15
91834	ELETRODUTO FLEXÍVEL CORRUGADO, PVC, DN 25 MM (3/4"), PARA CIRCUITOS TERMINAIS, INSTALADO EM FORRO - FORNECIMENTO E INSTALAÇÃO. AF_12/2015	SINAPI	M	0,12530000	8,71	1,09
91854	ELETRODUTO FLEXÍVEL CORRUGADO, PVC, DN 25 MM (3/4"), PARA CIRCUITOS TERMINAIS, INSTALADO EM PAREDE - FORNECIMENTO E INSTALAÇÃO. AF_12/2015	SINAPI	M	0,02510000	8,49	0,21
87777	EMBOÇO OU MASSA ÚNICA EM ARGAMASSA TRAÇO 1:2:8, PREPARO MANUAL, APLICADA MANUALMENTE EM PANOS DE FACHADA COM PRESENÇA DE VÃOS, ESPESURA DE 25 MM. AF_06/2014	SINAPI	M2	1,37100000	51,38	70,44
93358	ESCAVAÇÃO MANUAL DE VALA COM PROFUNDIDADE MENOR OU IGUAL A 1,30 M. AF_02/2021	SINAPI	M3	0,02770000	65,78	1,82
91305	FECHADURA DE EMBUTIR PARA PORTA DE BANHEIRO, COMPLETA, ACABAMENTO PADRÃO POPULAR, INCLUSO EXECUÇÃO DE FURO - FORNECIMENTO E INSTALAÇÃO. AF_12/2019	SINAPI	UN	0,05010000	94,08	4,71
91170	FIXAÇÃO DE TUBOS HORIZONTAIS DE PVC, CPVC OU COBRE DIÂMETROS MENORES OU IGUAIS A 40 MM OU ELETROCALHAS ATÉ 150MM DE LARGURA, COM ABRAÇADEIRA METÁLICA RÍGIDA TIPO D 1/2", FIXADA EM PERFILADO EM LAJE. AF_05/2015	SINAPI	M	0,44270000	2,99	1,32
96985	HASTE DE ATERRAMENTO 5/8 PARA SPDA - FORNECIMENTO E INSTALAÇÃO. AF_12/2017	SINAPI	UN	0,05010000	87,90	4,40
91959	INTERRUPTOR SIMPLES (2 MÓDULOS), 10A/250V, INCLUINDO SUPORTE E PLACA - FORNECIMENTO E INSTALAÇÃO. AF_12/2015	SINAPI	UN	0,01670000	37,00	0,61
91967	INTERRUPTOR SIMPLES (3 MÓDULOS), 10A/250V, INCLUINDO SUPORTE E PLACA - FORNECIMENTO E INSTALAÇÃO. AF_12/2015	SINAPI	UN	0,01670000	50,67	0,84

Luis Fernando Oliveira Silva
CPF 605.741.653-80
Sócio proprietário

GLOBAL EMPREENDIMENTOS E SERVIÇOS LTDA-ME
CNPJ Nº 21.255.717/0001-54
CONTATO: (85) 98206-9355 EMAIL: GLOBALSERV22@GMAIL.COM



4891

Rubrica

94559	JANELA DE AÇO TIPO BASCULANTE PARA VIDROS, COM BATENTE, FERRAGENS E PINTURA ANTICORROSIVA. EXCLUSIVE VIDROS, ACABAMENTO, ALIZAR E CONTRAMARCO. FORNECIMENTO E INSTALAÇÃO. AF_12/2019	SINAPI	M2	0,09190000	780,81	71,75
89724	JOELHO 90 GRAUS, PVC, SERIE NORMAL, ESGOTO PREDIAL, DN 40 MM, JUNTA SOLDÁVEL, FORNECIDO E INSTALADO EM RAMAL DE DESCARGA OU RAMAL DE ESGOTO SANITÁRIO. AF_12/2014	SINAPI	UN	0,16710000	9,26	1,54
89731	JOELHO 90 GRAUS, PVC, SERIE NORMAL, ESGOTO PREDIAL, DN 50 MM, JUNTA ELÁSTICA, FORNECIDO E INSTALADO EM RAMAL DE DESCARGA OU RAMAL DE ESGOTO SANITÁRIO. AF_12/2014	SINAPI	UN	0,01670000	10,43	0,17
89970	KIT DE REGISTRO DE PRESSÃO BRUTO DE LATÃO 1/2", INCLUSIVE CONEXÕES, ROSCÁVEL, INSTALADO EM RAMAL DE ÁGUA FRIA - FORNECIMENTO E INSTALAÇÃO. AF_12/2014	SINAPI	UN	0,06680000	39,45	2,63
95240	LASTRO DE CONCRETO MAGRO, APLICADO EM PISOS, LAJES SOBRE SOLO OU RADIEIS, ESPESSURA DE 3 CM. AF_07/2016	SINAPI	M2	0,00630000	15,82	0,09
95241	LASTRO DE CONCRETO MAGRO, APLICADO EM PISOS, LAJES SOBRE SOLO OU RADIEIS, ESPESSURA DE 5 CM. AF_07/2016	SINAPI	M2	0,89530000	26,38	23,61
86943	LAVATÓRIO LOUÇA BRANCA SUSPENSO, 29,5 X 39CM OU EQUIVALENTE, PADRÃO POPULAR, INCLUSO SIFÃO FLEXÍVEL EM PVC, VÁLVULA E ENGATE FLEXÍVEL 30CM EM PLÁSTICO E TORNEIRA CROMADA DE MESA, PADRÃO POPULAR - FORNECIMENTO E INSTALAÇÃO. AF_01/2020	SINAPI	UN	0,05010000	232,44	11,64
97586	LUMINÁRIA TIPO CALHA, DE SOBREPOR, COM 2 LÂMPADAS TUBULARES FLUORESCENTES DE 36 W, COM REATOR DE PARTIDA RÁPIDA - FORNECIMENTO E INSTALAÇÃO. AF_02/2020	SINAPI	UN	0,13360000	199,79	26,69
87548	MASSA ÚNICA, PARA RECEBIMENTO DE PINTURA, EM ARGAMASSA TRAÇO 1:2:8, PREPARO MANUAL, APLICADA MANUALMENTE EM FACES INTERNAS DE PAREDES, ESPESSURA DE 10MM, COM EXECUÇÃO DE TALISCAS. AF_06/2014	SINAPI	M2	0,25580000	22,18	5,67
98679	PISO CIMENTADO, TRAÇO 1:3 (CIMENTO E AREIA), ACABAMENTO LISO, ESPESSURA 2,0 CM, PREPARO MECÂNICO DA ARGAMASSA. AF_09/2020	SINAPI	M2	0,46270000	30,48	14,10
89957	PONTO DE CONSUMO TERMINAL DE ÁGUA FRIA (SUBRAMAL), COM TUBULAÇÃO DE PVC, DN 25 MM, INSTALADO EM RAMAL DE ÁGUA, INCLUSOS RASGO E CHUMBAMENTO EM ALVENARIA. AF_12/2014	SINAPI	UN	0,16710000	123,61	20,65
90822	PORTA DE MADEIRA PARA PINTURA, SEMI-OCA (LEVE OU MÉDIA), 80X210CM, ESPESSURA DE 3,5CM, INCLUSO DOBRADIÇAS - FORNECIMENTO E INSTALAÇÃO. AF_12/2019	SINAPI	UN	0,03340000	357,40	11,93
101876	QUADRO DE DISTRIBUIÇÃO DE ENERGIA EM PVC, DE EMBUTIR, SEM BARRAMENTO, PARA 6 DISJUNTORES - FORNECIMENTO E INSTALAÇÃO. AF_10/2020	SINAPI	UN	0,01670000	91,85	1,53
90456	QUEBRA EM ALVENARIA PARA INSTALAÇÃO DE CAIXA DE TOMADA (4X4 OU 4X2). AF_05/2015	SINAPI	UN	0,03340000	3,49	0,11
90457	QUEBRA EM ALVENARIA PARA INSTALAÇÃO DE QUADRO DISTRIBUIÇÃO PEQUENO (19X25 CM). AF_05/2015	SINAPI	UN	0,01670000	7,95	0,13
89709	RALO SIFONADO, PVC, DN 100 X 40 MM, JUNTA SOLDÁVEL, FORNECIDO E INSTALADO EM RAMAL DE DESCARGA OU EM RAMAL DE ESGOTO SANITÁRIO. AF_12/2014	SINAPI	UN	0,06680000	15,43	1,03
90447	RASGO EM ALVENARIA PARA ELETRODUTOS COM DIÂMETROS MENORES OU IGUAIS A 40 MM. AF_05/2015	SINAPI	M	0,17540000	5,43	0,95
90443	RASGO EM ALVENARIA PARA RAMAIS/ DISTRIBUIÇÃO COM DIÂMETROS MENORES OU IGUAIS A 40 MM. AF_05/2015	SINAPI	M	0,08930000	10,87	0,75
96995	REATERRO MANUAL APOILOADO COM SOQUETE. AF_10/2017	SINAPI	M3	0,00700000	39,88	0,27
89784	TE, PVC, SERIE NORMAL, ESGOTO PREDIAL, DN 50 X 50 MM, JUNTA ELÁSTICA, FORNECIDO E INSTALADO EM RAMAL DE DESCARGA OU RAMAL DE ESGOTO SANITÁRIO. AF_12/2014	SINAPI	UN	0,01670000	19,57	0,32
94210	TELHAMENTO COM TELHA ONDULADA DE FIBROCIMENTO E = 6 MM, COM RECOBRIMENTO LATERAL DE 1 1/4 DE ONDA PARA TELHADO COM INCLINAÇÃO MÁXIMA DE 10°, COM ATÉ 2 ÁGUAS, INCLUSO IÇAMENTO. AF_07/2019	SINAPI	M2	1,34850000	56,80	76,59
92000	TOMADA BAIXA DE EMBUTIR (1 MÓDULO), 2P+T 10 A, INCLUINDO SUPORTE E PLACA - FORNECIMENTO E INSTALAÇÃO. AF_12/2015	SINAPI	UN	0,03340000	24,71	0,82
92543	TRAMA DE MADEIRA COMPOSTA POR TERÇAS PARA TELHADOS DE ATÉ 2 ÁGUAS PARA TELHA ONDULADA DE FIBROCIMENTO, METÁLICA, PLÁSTICA OU TERMOACÚSTICA, INCLUSO TRANSPORTE VERTICAL. AF_07/2019	SINAPI	M2	1,34850000	21,68	29,23

Luis Fernando Oliveira Silva
CPF/605.741.653-80
Sócio proprietário

ALBS

[Handwritten signature]

GLOBAL EMPREENDIMENTOS E SERVIÇOS LTDA-ME
CNPJ Nº 21.255.717/0001-54

CONTATO: (85) 98206-9355 EMAIL: GLOBAISERV22@GMAIL.COM

[Handwritten mark]



89714	TUBO PVC, SERIE NORMAL, ESGOTO PREDIAL, DN 100 MM, FORNECIDO E INSTALADO EM RAMAL DE DESCARGA OU RAMAL DE ESGOTO SANITÁRIO. AF_12/2014	SINAPI	M	0,04510000		2,31
89711	TUBO PVC, SERIE NORMAL, ESGOTO PREDIAL, DN 40 MM, FORNECIDO E INSTALADO EM RAMAL DE DESCARGA OU RAMAL DE ESGOTO SANITÁRIO. AF_12/2014	SINAPI	M	0,15650000		2,77
89712	TUBO PVC, SERIE NORMAL, ESGOTO PREDIAL, DN 50 MM, FORNECIDO E INSTALADO EM RAMAL DE DESCARGA OU RAMAL DE ESGOTO SANITÁRIO. AF_12/2014	SINAPI	M	0,21450000	26,62	5,70
86888	VASO SANITÁRIO SIFONADO COM CAIXA ACOPLADA LOUÇA BRANCA - FORNECIMENTO E INSTALAÇÃO. AF_01/2020	SINAPI	UN	0,05010000	469,01	23,49
TOTAL Serviço:						794,29
VALOR:						953,62

51,23
Fis. 489
17,75
Rubrica

2.7. C0372 - BARRAÇÃO PARA ESCRITÓRIO TIPO A3 (UN)

Material	FONTE	UNID	COEFICIENTE	PREÇO UNITÁRIO	TOTAL	
I0174	BACIA SIFONADA DE LOUÇA BRANCA	SEINFRA	UN	1,00000000	147,0150	147,0150
I0197	BARROTE DE 2"x2"	SEINFRA	M	58,00000000	5,3460	310,0680
I0400	CADEADO MEDIO	SEINFRA	UN	2,00000000	22,1067	44,2134
I0414	CAIXA DE DESCARGA PLÁSTICA DE SOBREPOR COMPLETA	SEINFRA	UN	1,00000000	35,1450	35,1450
I0435	CAIXA SIFONADA 150 x 150 x 50 COM GRELHA	SEINFRA	UN	1,00000000	29,7000	29,7000
I0528	CHAPA COMPENSADO RESINADO 10MM (1.10 X 2.20M)	SEINFRA	M2	98,00000000	23,5719	2.310,0462
I0796	CHUVEIRO PLASTICO	SEINFRA	UN	1,00000000	5,0985	5,0985
I0983	DISJUNTOR MONOPOLAR 20A	SEINFRA	UN	2,00000000	9,4050	18,8100
I2311	DOBRIÇA DE FERRO 3 x 2 1/2" (PADRÃO POPULAR)	SEINFRA	UN	14,00000000	14,2164	199,0296
I1075	ELETRODUTO DE PVC RIGIDO 3/4"	SEINFRA	M	3,00000000	3,4650	10,3950
I1092	ENGATE DE PVC	SEINFRA	UN	1,00000000	5,3955	5,3955
I2331	FECHADURA DE SOBREPOR	SEINFRA	UN	3,00000000	41,2236	123,6708
I2340	FIO DE COBRE ANTICHAMA 2.5MM2	SEINFRA	M	108,00000000	1,3464	145,4112
I2357	INTERRUPTOR DE SOBREPOR 1 SEÇÃO	SEINFRA	UN	5,00000000	10,0584	50,2920
I2373	LÂMPADA INCANDESCENTE DE 100W	SEINFRA	UN	5,00000000	3,0195	15,0975
I1344	LAVATÓRIO DE LOUÇA BRANCA SEM COLUNA	SEINFRA	UN	1,00000000	95,9409	95,9409
I2379	MINI POSTE F.G. 1 1/14" C/2.00M E REX MONOFASICO	SEINFRA	UN	1,00000000	52,3512	52,3512
I0198	PONTELE / BARROTE DE 3"x3" - APARELHADO	SEINFRA	M	75,00000000	17,1567	1.286,7525
I2408	PREGO 14X18 (1.1/2" x 14) (APROXIMADAMENTE 708UN/KG)	SEINFRA	KG	3,00000000	16,5825	49,7475
I2412	QUADRO DE DISTRIBUIÇÃO PARA 6 CIRCUITOS	SEINFRA	UN	1,00000000	36,5013	36,5013
I1798	REGISTRO DE GAVETA BRUTO 20MM (3/4")	SEINFRA	UN	1,00000000	22,8096	22,8096
I2416	REGISTRO DE PRESSÃO EM BRONZE Ø 1/2"	SEINFRA	UN	1,00000000	16,2558	16,2558
I1824	RIPA DE PEROBA (MADEIRA DE 1A QUALIDADE) DE 1X5CM	SEINFRA	M	33,00000000	1,3365	44,1045
I2429	TABUA DE VIOLA DE 12"x 1"	SEINFRA	M2	16,61000000	28,4328	472,2688
I2433	TARGETA DE FERRO 2"	SEINFRA	UN	7,00000000	4,5540	31,8780
I2440	TELHA DE FIBROCIMENTO DE 4MM (0.50 x 2.44M)	SEINFRA	UN	33,00000000	19,4436	641,6388
I2444	TOMADA UNIVERSAL DE SOBREPOR (COMPLETA INCLUSIVE CAIXA)	SEINFRA	UN	4,00000000	14,9391	59,7564
I2447	TORNEIRA DE METAL AMARELO Ø 3/4" CANO CURTO (PADRÃO POPULAR)	SEINFRA	UN	1,00000000	13,9590	13,9590
I2456	TUBO PVC ESGOTO PRIMÁRIO DE 100 - (NBR 5688)	SEINFRA	M	3,00000000	10,7316	32,1948
I2458	TUBO PVC ESGOTO PRIMÁRIO DE 40MM - (NBR 5688)	SEINFRA	M	3,00000000	3,8709	11,6127
I2457	TUBO PVC ESGOTO PRIMÁRIO DE 50MM - (NBR 5688)	SEINFRA	M	3,00000000	6,5835	19,7505

Luis Fernando Oliveira Silva

CPF 605.741.653-80
Sócio-proprietário

GLOBAL EMPREENDEIMENTOS E SERVIÇOS LTDA-ME

CNPJ Nº 21.255.717/0001-54

CONTATO: (85) 98206-9355 EMAIL: GLOBALSERV22@GMAIL.COM

Handwritten signature and initials



12200	TUBO PVC SOLDÁVEL DE 25MM (3/4)	SEINFRA	M	6,00000000	2,9801	17,7808
-------	---------------------------------	---------	---	------------	--------	---------

TOTAL Material: 6.354,6706

Mão de Obra	FORTE	UNID	COEFICIENTE	PREÇO UNITÁRIO	TOTAL	
10498	CARPINTEIRO	SEINFRA	H	101,00000000	20,5623	2.076,5600
12391	PEDREIRO	SEINFRA	H	25,00000000	20,5623	514,0000
12543	SERVENTE	SEINFRA	H	126,00000000	15,3945	1.939,1400

TOTAL Mão de Obra: 4.529,7000

Serviço	FORTE	UNID	COEFICIENTE	PREÇO UNITÁRIO	TOTAL	
C0836	CONCRETO NÃO ESTRUTURAL PREPARO MANUAL	SEINFRA	M3	0,72000000	400,7100	288,5112
C1915	PISO CIMENTADO C/ ARGAMASSA DE CIMENTO E AREIA S/ PENEIRAR, TRAÇO 1:4, ESP = 1.5cm	SEINFRA	M2	66,00000000	42,5100	2.805,6600

TOTAL Serviço: 3.094,1712

VALOR: 13.978,54

2.8. 93584 - EXECUÇÃO DE DEPÓSITO EM CANTEIRO DE OBRA EM CHAPA DE MADEIRA COMPENSADA, NÃO INCLUSO MOBILIÁRIO. AF_04/2016 (M2)

Material	FORTE	UNID	COEFICIENTE	PREÇO UNITÁRIO	TOTAL	
00011455	FERROLHO COM FECHO / TRINCO REDONDO, EM AÇO GALVANIZADO / ZINCADO, DE SOBREPOR, COM COMPRIMENTO DE 8" E ESPESSURA MINIMA DA CHAPA DE 1,50 MM	SINAPI	UN	0,06620000	18,15	1,20

TOTAL Material: 1,20

Serviço	FORTE	UNID	COEFICIENTE	PREÇO UNITÁRIO	TOTAL	
101165	ALVENARIA DE EMBASAMENTO COM BLOCO ESTRUTURAL DE CONCRETO, DE 14X19X29CM E ARGAMASSA DE ASSENTAMENTO COM PREPARO EM BETONEIRA. AF_05/2020	SINAPI	M3	0,04170000	779,66	32,51
88489	APLICAÇÃO MANUAL DE PINTURA COM TINTA LÁTEX ACRÍLICA EM PAREDES, DUAS DEMÃOS. AF_06/2014	SINAPI	M2	5,06490000	12,55	63,56
91924	CABO DE COBRE FLEXÍVEL ISOLADO, 1,5 MM², ANTI-CHAMA 450/750 V, PARA CIRCUITOS TERMINAIS - FORNECIMENTO E INSTALAÇÃO. AF_12/2015	SINAPI	M	0,67550000	2,53	1,70
95805	CONDULETE DE PVC, TIPO B, PARA ELETRODUTO DE PVC SOLDÁVEL DN 25 MM (3/4"), APARENTE - FORNECIMENTO E INSTALAÇÃO. AF_11/2016	SINAPI	UN	0,13250000	20,91	2,77
91852	ELETRODUTO FLEXÍVEL CORRUGADO, PVC, DN 20 MM (1/2"), PARA CIRCUITOS TERMINAIS, INSTALADO EM PAREDE - FORNECIMENTO E INSTALAÇÃO. AF_12/2015	SINAPI	M	0,06620000	7,69	0,50
91862	ELETRODUTO RÍGIDO ROSCÁVEL, PVC, DN 20 MM (1/2"), PARA CIRCUITOS TERMINAIS, INSTALADO EM FORRO - FORNECIMENTO E INSTALAÇÃO. AF_12/2015	SINAPI	M	0,13250000	9,70	1,28
91870	ELETRODUTO RÍGIDO ROSCÁVEL, PVC, DN 20 MM (1/2"), PARA CIRCUITOS TERMINAIS, INSTALADO EM PAREDE - FORNECIMENTO E INSTALAÇÃO. AF_12/2015	SINAPI	M	0,17220000	10,23	1,76
93358	ESCAVAÇÃO MANUAL DE VALA COM PROFUNDIDADE MENOR OU IGUAL A 1,30 M. AF_02/2021	SINAPI	M3	0,04040000	65,78	2,65
91170	FIXAÇÃO DE TUBOS HORIZONTAIS DE PVC, CPVC OU COBRE DIÂMETROS MENORES OU IGUAIS A 40 MM OU ELETROCALHAS ATÉ 150MM DE LARGURA, COM ABRAÇADEIRA METÁLICA RÍGIDA TIPO D 1/2", FIXADA EM PERFILADO EM LAJE. AF_05/2015	SINAPI	M	0,13250000	2,99	0,39
91173	FIXAÇÃO DE TUBOS VERTICAIS DE PPR DIÂMETROS MENORES OU IGUAIS A 40 MM COM ABRAÇADEIRA METÁLICA RÍGIDA TIPO D 1/2", FIXADA EM PERFILADO EM ALVENARIA. AF_05/2015	SINAPI	M	0,17220000	1,51	0,26
02023	INTERRUPTOR SIMPLES (1 MÓDULO) COM 1 TOMADA DE EMBUTIR 2P+T 10 A, INCLUINDO SUPORTE E PLACA - FORNECIMENTO E INSTALAÇÃO. AF_12/2015	SINAPI	UN	0,06620000	41,29	2,73
94559	JANELA DE AÇO TIPO BASCULANTE PARA VIDROS, COM BATENTE, FERRAGENS E PINTURA ANTICORROSIVA. EXCLUSIVE VIDROS, ACABAMENTO, ALIZAR E CONTRAMARCO. FORNECIMENTO E INSTALAÇÃO. AF_12/2019	SINAPI	M2	0,06620000	780,81	51,68
95240	LASTRO DE CONCRETO MAGRO, APLICADO EM PISOS, LAJES SOBRE SOLO OU RADIERS, ESPESSURA DE 3 CM. AF_07/2016	SINAPI	M2	0,00930000	15,82	0,14

Luis Fernando Oliveira Silva
CPF 605.741.653-80
Sócio proprietário

GLOBAL EMPREENDIMIENTOS E SERVIÇOS LTDA-ME
CNPJ Nº 21.255.717/0001-54
CONTATO: (85) 98206-9355 EMAIL: GLOBAISERV22@GMAIL.COM

[Handwritten signature]



Item	Descrição	SINAPI	UNID	Quantidade	Valor Unitário	Valor Total
95241	LASTRO DE CONCRETO MAGRO, APLICADO EM PISOS, LAJES SOBRE SOLO OU RADIERS, ESPESSURA DE 5 CM. AF_07/2016	SINAPI	M2	1,51100000	28,38	39,88
97586	LUMINÁRIA TIPO CALHA, DE SOBREPOR, COM 2 LÂMPADAS TUBULARES FLUORESCENTES DE 36 W, COM REATOR DE PARTIDA RÁPIDA - FORNECIMENTO E INSTALAÇÃO. AF_02/2020	SINAPI	UN	0,06620000	199,79	13,22
98445	PAREDE DE MADEIRA COMPENSADA PARA CONSTRUÇÃO TEMPORÁRIA EM CHAPA SIMPLES, EXTERNA, COM ÁREA LÍQUIDA MAIOR OU IGUAL A 6 M², COM VÃO. AF_05/2018	SINAPI	M2	0,80230000	170,43	136,73
98441	PAREDE DE MADEIRA COMPENSADA PARA CONSTRUÇÃO TEMPORÁRIA EM CHAPA SIMPLES, EXTERNA, COM ÁREA LÍQUIDA MAIOR OU IGUAL A 6 M², SEM VÃO. AF_05/2018	SINAPI	M2	0,51360000	142,46	73,16
98446	PAREDE DE MADEIRA COMPENSADA PARA CONSTRUÇÃO TEMPORÁRIA EM CHAPA SIMPLES, EXTERNA, COM ÁREA LÍQUIDA MENOR QUE 6 M², COM VÃO. AF_05/2018	SINAPI	M2	0,62550000	216,51	135,42
98442	PAREDE DE MADEIRA COMPENSADA PARA CONSTRUÇÃO TEMPORÁRIA EM CHAPA SIMPLES, EXTERNA, COM ÁREA LÍQUIDA MENOR QUE 6 M², SEM VÃO. AF_05/2018	SINAPI	M2	0,59110000	145,17	85,80
91341	PORTA EM ALUMÍNIO DE ABRIR TIPO VENEZIANA COM GUARNIÇÃO, FIXAÇÃO COM PARAFUSOS - FORNECIMENTO E INSTALAÇÃO. AF_12/2019	SINAPI	M2	0,15300000	791,19	121,05
96995	REATERRO MANUAL APILOADO COM SOQUETE. AF_10/2017	SINAPI	M3	0,01060000	39,88	0,42
94210	TELHAMENTO COM TELHA ONDULADA DE FIBROCIMENTO E = 6 MM, COM RECOBRIMENTO LATERAL DE 1 1/4 DE ONDA PARA TELHADO COM INCLINAÇÃO MÁXIMA DE 10°, COM ATÉ 2 ÁGUAS, INCLUSO IÇAMENTO. AF_07/2019	SINAPI	M2	1,71920000	56,80	97,65
92543	TRAMA DE MADEIRA COMPOSTA POR TERÇAS PARA TELHADOS DE ATÉ 2 ÁGUAS PARA TELHA ONDULADA DE FIBROCIMENTO, METÁLICA, PLÁSTICA OU TERMOACÚSTICA, INCLUSO TRANSPORTE VERTICAL. AF_07/2019	SINAPI	M2	1,71920000	21,68	37,27
TOTAL Serviço:						902,51
VALOR:						903,71

2.9. C2873 - LOCAÇÃO DA OBRA COM AUXÍLIO TOPOGRÁFICO (ÁREA ATÉ 5000 M2) (M2)

Equipamento	FONTE	UNID	COEFICIENTE	PREÇO UNITÁRIO	TOTAL	
10700	CAMINHONETE SAVEIRO (CHP)	SEINFRA	H	0,00100000	74,3000	0,0743
10758	NÍVEL (CHP)	SEINFRA	H	0,00200000	0,6800	0,0014
10775	TEODOLITO (CHP)	SEINFRA	H	0,00200000	1,3500	0,0027
TOTAL Equipamento:					0,0784	
Mão de Obra	FONTE	UNID	COEFICIENTE	PREÇO UNITÁRIO	TOTAL	
10037	AJUDANTE	SEINFRA	H	0,00400000	16,6023	0,0664
12382	NIVELADOR	SEINFRA	H	0,00200000	24,6114	0,0492
12445	TOPOGRAFO	SEINFRA	H	0,00200000	30,0366	0,0601
TOTAL Mão de Obra:					0,1757	
VALOR:					0,25	

2.10. 98525 - LIMPEZA MECANIZADA DE CAMADA VEGETAL, VEGETAÇÃO E PEQUENAS ÁRVORES (DIÂMETRO DE TRONCO MENOR QUE 0,20 M), COM TRATOR DE ESTEIRAS. AF_05/2018 (M2)

Serviço	FONTE	UNID	COEFICIENTE	PREÇO UNITÁRIO	TOTAL	
88441	JARDINEIRO COM ENCARGOS COMPLEMENTARES	SINAPI	H	0,00300000	17,18	0,05
88316	SERVEANTE COM ENCARGOS COMPLEMENTARES	SINAPI	H	0,00300000	16,63	0,04
89031	TRATOR DE ESTEIRAS, POTÊNCIA 100 HP, PESO OPERACIONAL 9,4 T, COM LÂMINA 2,19 M3 - CHI DIURNO. AF_06/2014	SINAPI	CHI	0,00240000	58,61	0,14
89032	TRATOR DE ESTEIRAS, POTÊNCIA 100 HP, PESO OPERACIONAL 9,4 T, COM LÂMINA 2,19 M3 - CHP DIURNO. AF_06/2014	SINAPI	CHP	0,00060000	192,84	0,11
TOTAL Serviço:					0,34	
VALOR:					0,34	

Luis Fernando Oliveira Silva
CPF 605.741.653-80
Socio proprietário

GLOBAL EMPREENDIMIENTOS E SERVIÇOS LTDA-ME
CNPJ Nº 21.255.717/0001-54
CONTATO: (85) 98206-9355 EMAIL: GLOBALSERV22@GMAIL.COM

Assinatura
B



3.1.1. 94319 - ATERRO MANUAL DE VALAS COM SOLO ARGILLO-ARENOSO E COMPACTAÇÃO MECANIZADA. AF_05/2016 (M3)

Material	FORTE	UNID	COEFICIENTE	PREÇO UNITÁRIO	TOTAL
00006079 ARGILA, ARGILA VERMELHA OU ARGILA ARENOSA (RETIRADA NA JAZIDA, SEM TRANSPORTE)	SINAPI	M3	1,25000000	52,83	66,03
TOTAL Material:					66,03
Serviço	FORTE	UNID	COEFICIENTE	PREÇO UNITÁRIO	TOTAL
5903 CAMINHÃO PIPA 10.000 L TRUCADO, PESO BRUTO TOTAL 23.000 KG, CARGA ÚTIL MÁXIMA 15.935 KG, DISTÂNCIA ENTRE EIXOS 4,8 M, POTÊNCIA 230 CV, INCLUSIVE TANQUE DE AÇO PARA TRANSPORTE DE ÁGUA - CHI DIURNO. AF_06/2014	SINAPI	CHI	0,00300000	52,22	0,15
5901 CAMINHÃO PIPA 10.000 L TRUCADO, PESO BRUTO TOTAL 23.000 KG, CARGA ÚTIL MÁXIMA 15.935 KG, DISTÂNCIA ENTRE EIXOS 4,8 M, POTÊNCIA 230 CV, INCLUSIVE TANQUE DE AÇO PARA TRANSPORTE DE ÁGUA - CHP DIURNO. AF_06/2014	SINAPI	CHP	0,00600000	336,12	2,01
91534 COMPACTADOR DE SOLOS DE PERCUSSÃO (SOQUETE) COM MOTOR A GASOLINA 4 TEMPOS, POTÊNCIA 4 CV - CHI DIURNO. AF_08/2015	SINAPI	CHI	0,25400000	20,80	5,28
91533 COMPACTADOR DE SOLOS DE PERCUSSÃO (SOQUETE) COM MOTOR A GASOLINA 4 TEMPOS, POTÊNCIA 4 CV - CHP DIURNO. AF_08/2015	SINAPI	CHP	0,27400000	29,40	8,05
88316 SERVENTE COM ENCARGOS COMPLEMENTARES	SINAPI	H	0,65900000	16,63	10,95
TOTAL Serviço:					28,44
VALOR:					92,47

3.1.2. 93358 - ESCAVAÇÃO MANUAL DE VALA COM PROFUNDIDADE MENOR OU IGUAL A 1,30 M. AF_02/2021 (M3)

Serviço	FORTE	UNID	COEFICIENTE	PREÇO UNITÁRIO	TOTAL
88316 SERVENTE COM ENCARGOS COMPLEMENTARES	SINAPI	H	3,95600000	16,63	65,78
TOTAL Serviço:					65,78
VALOR:					65,78

3.1.3. 100577 - REGULARIZAÇÃO E COMPACTAÇÃO DE SUBLEITO DE SOLO PREDOMINANTEMENTE ARENOSO. AF_11/2019 (M2)

Serviço	FORTE	UNID	COEFICIENTE	PREÇO UNITÁRIO	TOTAL
5903 CAMINHÃO PIPA 10.000 L TRUCADO, PESO BRUTO TOTAL 23.000 KG, CARGA ÚTIL MÁXIMA 15.935 KG, DISTÂNCIA ENTRE EIXOS 4,8 M, POTÊNCIA 230 CV, INCLUSIVE TANQUE DE AÇO PARA TRANSPORTE DE ÁGUA - CHI DIURNO. AF_06/2014	SINAPI	CHI	0,00200000	52,22	0,10
5901 CAMINHÃO PIPA 10.000 L TRUCADO, PESO BRUTO TOTAL 23.000 KG, CARGA ÚTIL MÁXIMA 15.935 KG, DISTÂNCIA ENTRE EIXOS 4,8 M, POTÊNCIA 230 CV, INCLUSIVE TANQUE DE AÇO PARA TRANSPORTE DE ÁGUA - CHP DIURNO. AF_06/2014	SINAPI	CHP	0,00100000	336,12	0,33
5934 MOTONIVELADORA POTÊNCIA BÁSICA LÍQUIDA (PRIMEIRA MARCHA) 125 HP, PESO BRUTO 13032 KG, LARGURA DA LÂMINA DE 3,7 M - CHI DIURNO. AF_06/2014	SINAPI	CHI	0,00300000	81,01	0,24
5932 MOTONIVELADORA POTÊNCIA BÁSICA LÍQUIDA (PRIMEIRA MARCHA) 125 HP, PESO BRUTO 13032 KG, LARGURA DA LÂMINA DE 3,7 M - CHP DIURNO. AF_06/2014	SINAPI	CHP	0,00010000	262,81	0,02
96464 ROLO COMPACTADOR DE PNEUS, ESTÁTICO, PRESSÃO VARIÁVEL, POTENCIA 110 HP, PESO SEM/COM LASTRO 10,8/27 T, LARGURA DE ROLAGEM 2,30 M - CHI DIURNO. AF_06/2017	SINAPI	CHI	0,00200000	79,17	0,15
96463 ROLO COMPACTADOR DE PNEUS, ESTÁTICO, PRESSÃO VARIÁVEL, POTENCIA 110 HP, PESO SEM/COM LASTRO 10,8/27 T, LARGURA DE ROLAGEM 2,30 M - CHP DIURNO. AF_06/2017	SINAPI	CHP	0,00100000	221,73	0,22
88316 SERVENTE COM ENCARGOS COMPLEMENTARES	SINAPI	H	0,00300000	16,63	0,04
TOTAL Serviço:					1,10
VALOR:					1,10

Luis Fernando Oliveira Silva
CPF 605.741.653-80
Sócio proprietário