



MUNICÍPIO DE IRAUCUBA
 RELATÓRIO RESUMIDO DA EXECUÇÃO ORÇAMENTÁRIA
DEMONSTRATIVO SIMPLIFICADO DO RELATÓRIO RESUMIDO DA EXECUÇÃO ORÇAMENTÁRIA
 ORÇAMENTOS FISCAL E DA SEGURIDADE SOCIAL
 JANEIRO A OUTUBRO DE 2013/BIMESTRE: SETEMBRO E OUTUBRO

RREO - Anexo 14 (LRF, Art. 48) R\$ 1,00

| BALANÇO ORÇAMENTÁRIO | | No Bimestre | Até o Bimestre |
|--|--|--------------|----------------|
| RECEITAS | | | |
| Previsão Inicial da Receita | | - | 45.673.298,00 |
| Previsão Atualizada da Receita | | - | 45.673.298,00 |
| Receitas Realizadas | | 6.523.888,34 | 33.572.545,47 |
| Déficit Orçamentário | | - | - |
| Saldos de Exercícios Anteriores (Utilizados p/Créditos Adicionais) | | - | 0,00 |
| DESPESAS | | | |
| Dotação Inicial | | - | 45.673.298,00 |
| Créditos Adicionais | | - | 1.037.044,70 |
| Dotação Atualizada | | - | 46.710.342,70 |
| Despesas Empenhadas | | 4.647.861,66 | 35.403.905,40 |
| Despesas Liquidadas | | 6.503.583,24 | 31.174.826,37 |
| Superávit Orçamentário | | - | 2.397.719,10 |
| DESPESAS POR FUNÇÃO/SUBFUNÇÃO | | No Bimestre | Até o Bimestre |
| Despesas Empenhadas | | 4.647.861,66 | 35.403.905,40 |
| Despesas Liquidadas | | 6.503.583,24 | 31.174.826,37 |

| RECEITA CORRENTE LÍQUIDA - RCL | | Até o Bimestre |
|--------------------------------|--|----------------|
| Receita Corrente Líquida | | 38.033.512,23 |

| RECEITAS E DESPESAS DOS REGIMES DE PREVIDÊNCIA | | No Bimestre | Até o Bimestre |
|---|--|-------------|----------------|
| Regime Próprio de Previdência Social Servidores Públicos | | | |
| Receitas Previdenciárias Realizadas (IV) | | 486.645,03 | 2.100.399,44 |
| Despesas Previdenciárias Liquidadas (V) | | 104.935,87 | 439.105,09 |
| Resultado Previdenciário (VI) = (IV - V) | | 381.709,16 | 1.661.294,35 |

| RESULTADOS NOMINAL E PRIMÁRIO | Meta Fixada no Anexo de Metas Fiscais da LDO (a) | Resultado Apurado Até o Bimestre (b) | % em Relação à Meta (b/a) |
|-------------------------------|--|--------------------------------------|---------------------------|
| Resultado Nominal | 502.551,13 | -2.673.725,45 | -532,03% |
| Resultado Primário | -176.366,00 | 3.880.588,52 | -2200,30% |

| RESTOS A PAGAR POR PODER | Inscrição | Cancelamento Até o Bimestre | Pagamento Até o Bimestre | Saldo a Pagar |
|---------------------------------------|---------------------|-----------------------------|--------------------------|-------------------|
| RESTOS A PAGAR PROCESSADOS | | | | |
| Poder Executivo | 2.691.035,97 | 0,00 | 2.475.537,25 | 215.498,72 |
| Poder Legislativo | 510,00 | 0,00 | 0,00 | 510,00 |
| RESTOS A PAGAR NÃO-PROCESSADOS | | | | |
| Poder Executivo | 59.184,37 | 0,00 | 0,00 | 59.184,37 |
| Poder Legislativo | 0,00 | 0,00 | 0,00 | 0,00 |
| TOTAL | 2.750.220,34 | 0,00 | 2.475.537,25 | 274.683,09 |

| DESPESAS COM MANUTENÇÃO E DESENVOLVIMENTO DO ENSINO | Valor apurado até o Bimestre | Limites Constitucionais Anuais | |
|---|------------------------------|---------------------------------|---------------------------|
| | | % Mínimo a aplicar no Exercício | % Aplicado Até o Bimestre |
| Mínimo Anual de 25% das Receitas de Impostos na Manutenção e Des. do Ensino | 3.382.003,40 | 25% | 22,93% |
| Mínimo Anual de 60% do FUNDEB na Remun. dos Professores do Ensino Fundamental | 7.004.246,43 | 60% | 62,69% |

| RECEITAS DE OPERAÇÕES DE CRÉDITO E DESPESAS DE CAPITAL | Valor Apurado Até o Bimestre | Saldo a Realizar |
|--|------------------------------|------------------|
| Receita de Operação de Crédito | 0,00 | 0,00 |
| Despesa de Capital Líquida | 0,00 | 0,00 |

| PROJEÇÃO ATUARIAL DOS REGIMES DE PREVIDÊNCIA | 2013 | 2022 | 2032 | 2047 |
|---|------|------|------|------|
| Regime Próprio de Previdência Social Servidores Públicos | | | | |
| Receitas Previdenciárias (IV) | 0,00 | 0,00 | 0,00 | 0,00 |
| Despesas Previdenciárias (V) | 0,00 | 0,00 | 0,00 | 0,00 |
| Resultado Previdenciário (IV - V) | 0,00 | 0,00 | 0,00 | 0,00 |

continua 1/2



MUNICÍPIO DE IRAUÇUBA
RELATÓRIO RESUMIDO DA EXECUÇÃO ORÇAMENTÁRIA
DEMONSTRATIVO SIMPLIFICADO DO RELATÓRIO RESUMIDO DA EXECUÇÃO ORÇAMENTÁRIA
ORÇAMENTOS FISCAL E DA SEGURIDADE SOCIAL
JANEIRO A OUTUBRO DE 2013/BIMESTRE: SETEMBRO E OUTUBRO

Continuação

LRF, Art. 48 - Anexo XVIII


R\$ 1,00

| RECEITA DA ALIENAÇÃO DE ATIVOS E APLICAÇÃO DOS RECURSOS | Valor Apurado Até o Bimestre | Saldo a Realizar |
|---|------------------------------|------------------|
| Receita de Capital Resultante da Alienação de Ativos | 0,00 | 0,00 |
| Aplicação dos Recursos da Alienação de Ativos | 0,00 | 0,00 |


| DESPESAS COM AÇÕES E SERVIÇOS PÚBLICOS DE SAÚDE | Valor apurado até o Bimestre | Limite Constitucional Anual | |
|--|------------------------------|---------------------------------|---------------------------|
| | | % Mínimo a Aplicar no Exercício | % Aplicado Até o Bimestre |
| Despesas Próprias com Ações e Serviços Públicos de Saúde | 4.172.343,43 | 15% | 28,29% |


| DESPESAS DE CARATER CONTINUADO DERIVADAS DE PPP | Valor Apurado no Exercício Corrente |
|---|-------------------------------------|
| Total das Despesas / RCL (%) | 0,00 |

FONTE: Dados Contábeis Consolidados (Poder Executivo/Poder Legislativo)
Obs: RPPS


ATM-ASSESSORIA TÉCNICA MUNICIPAL S/S
CRC Nº 244


ERIEL BORGES NERY CERQUEIRA
SEC. DE FINANÇAS


JOSÉ ELISNALDO MOTA PINTO
PREFEITO MUNICIPAL


RESPONSÁVEL PELO CONTROLE INTERNO