



MUNICÍPIO DE TRAUÇUBA
RELATÓRIO RESUMIDO DA EXECUÇÃO ORÇAMENTÁRIA
DEMONSTRATIVO SIMPLIFICADO DO RELATÓRIO RESUMIDO DA EXECUÇÃO ORÇAMENTÁRIA
ORÇAMENTOS FISCAL E DA SEGURIDADE SOCIAL
JANEIRO A AGOSTO DE 2013/BIMESTRE: JULHO E AGOSTO

RREO - Anexo 14 (LRF, Art. 48)		R\$ 1,00			
BALANÇO ORÇAMENTÁRIO		No Bimestre	Até o Bimestre		
RECEITAS					
Previsão Inicial da Receita	-	-	45.673.298,00		
Previsão Atualizada da Receita	-	-	45.673.298,00		
Receitas Realizadas	6.281.095,38	-	27.048.657,13		
Déficit Orçamentário	-	-	-		
Saldos de Exercícios Anteriores (Utilizados p/Créditos Adicionais)	-	-	0,00		
DESPESAS					
Dotação Inicial	-	-	45.673.298,00		
Créditos Adicionais	-	-	1.037.044,70		
Dotação Atualizada	-	-	46.710.342,70		
Despesas Empenhadas	5.642.894,55	-	30.756.043,74		
Despesas Liquidadas	6.421.205,62	-	24.671.243,13		
Superávit Orçamentário	-	-	2.377.414,00		
DESPESAS POR FUNÇÃO/SUBFUNÇÃO		No Bimestre	Até o Bimestre		
Despesas Empenhadas	-	5.642.894,55	30.756.043,74		
Despesas Liquidadas	-	6.421.205,62	24.671.243,13		
RECEITA CORRENTE LÍQUIDA - RCL		Até o Bimestre			
Receita Corrente Líquida	-	-	37.466.642,63		
RECEITAS E DESPESAS DOS REGIMES DE PREVIDÊNCIA		No Bimestre	Até o Bimestre		
Regime Próprio de Previdência Social Servidores Públicos					
Receitas Previdenciárias Realizadas (IV)	456.141,33	-	1.613.754,41		
Despesas Previdenciárias Liquidadas (V)	82.161,52	-	334.169,22		
Resultado Previdenciário (VI) = (IV - V)	373.979,81	-	1.279.585,19		
RESULTADOS NOMINAL E PRIMÁRIO		Meta Fixada no Anexo de Metas Fiscais da LDO (a)	Resultado Apurado Até o Bimestre (b)	% em Relação à Meta (b/a)	
Resultado Nominal	502.551,13	-3.388.140,38	-674,19%		
Resultado Primário	-176.366,00	3.686.210,75	-2090,09%		
RESTOS A PAGAR POR PODER		Inscrição	Cancelamento Até o Bimestre	Pagamento Até o Bimestre	Saldo a Pagar
RESTOS A PAGAR PROCESSADOS		2.691.035,97	0,00	2.475.537,25	215.498,72
Poder Executivo	2.690.525,97	0,00	2.475.537,25	214.988,72	
Poder Legislativo	510,00	0,00	0,00	510,00	
RESTOS A PAGAR NÃO-PROCESSADOS		59.184,37	0,00	0,00	59.184,37
Poder Executivo	59.184,37	0,00	0,00	59.184,37	
Poder Legislativo	0,00	0,00	0,00	0,00	
TOTAL	2.750.220,34	0,00	2.475.537,25	274.683,09	
DESPESAS COM MANUTENÇÃO E DESENVOLVIMENTO DO ENSINO		Valor apurado até o Bimestre	Limites Constitucionais Anuais		
			% Mínimo a aplicar no Exercício	% Aplicado Até o Bimestre	
Mínimo Anual de 25% das Receitas de Impostos na Manutenção e Des. do Ensino		4.688.199,13	25%	38,59%	
Mínimo Anual de 60% do FUNDEB na Remun. dos Professores do Ensino Fundamental		5.633.984,78	60%	61,92%	
RECEITAS DE OPERAÇÕES DE CRÉDITO E DESPESAS DE CAPITAL		Valor Apurado Até o Bimestre	Saldo a Realizar		
Receita de Operação de Crédito	-	0,00	0,00		
Despesa de Capital Líquida	-	0,00	0,00		
PROJEÇÃO ATUARIAL DOS REGIMES DE PREVIDÊNCIA		2013	2022	2032	2047
Regime Próprio de Previdência Social Servidores Públicos					
Receitas Previdenciárias (IV)	0,00	0,00	0,00	0,00	0,00
Despesas Previdenciárias (V)	0,00	0,00	0,00	0,00	0,00
Resultado Previdenciário (IV - V)	0,00	0,00	0,00	0,00	0,00

continua 1/2



MUNICÍPIO DE IRAUCUBA
RELATÓRIO RESUMIDO DA EXECUÇÃO ORÇAMENTÁRIA
DEMONSTRATIVO SIMPLIFICADO DO RELATÓRIO RESUMIDO DA EXECUÇÃO ORÇAMENTÁRIA
ORÇAMENTOS FISCAL E DA SEGURIDADE SOCIAL
JANEIRO A AGOSTO DE 2013/BIMESTRE: JULHO E AGOSTO

Continuação

LRf, Art. 48 - Anexo XVIII R\$ 1,00


RECEITA DA ALIENAÇÃO DE ATIVOS E APLICAÇÃO DOS RECUPROS	Valor Apurado Até o Bimestre	Saldo a Realizar	
Receita de Capital Resultante da Alienação de Ativos	0,00	0,00	
Aplicação dos Recursos da Alienação de Ativos	0,00	0,00	

DESPESAS COM AÇÕES E SERVIÇOS PÚBLICOS DE SAÚDE	Valor apurado até o Bimestre	Limite Constitucional Anual	
		% Mínimo a Aplicar no Exercício	% Aplicado Até o Bimestre
Despesas Próprias com Ações e Serviços Públicos de Saúde	3.485.953,03	15%	28,70%


DESPESAS DE CARÁTER CONTINUADO DERIVADAS DE PPP	Valor Apurado no Exercício Corrente
Total das Despesas / RCL (%)	0,00


FONTE: Dados Contábeis Consolidados (Poder Executivo/Poder Legislativo)

Obs: RPPS


ATM-ASSESSORIA TÉCNICA MUNICIPAL S/S
CRC Nº 044

ERIEL BORGES NERY CERQUEIRA
SEC. DE FINANÇAS


JOSÉ ELISMALDO MOTA PINTO
PREFEITO MUNICIPAL


RESPONSÁVEL PELO CONTROLE INTERNO