

PREFEITURA MUNICIPAL DE IGUATU

PREFEITURA MUNICIPAL DE IGUATU
RELATÓRIO RESUMIDO DA EXECUÇÃO ORÇAMENTÁRIA
DEMONSTRATIVO DAS RECEITAS E DESPESAS COM AÇÕES E SERVIÇOS PÚBLICOS DE SAÚDE
ORÇAMENTOS FISCAL E DA SEGURIDADE SOCIAL
JANEIRO A FEVEREIRO DE 2015/BIMESTRE: JANEIRO E FEVEREIRO

RREO - ANEXO 12 (LC 141/2012, art. 35)

R\$ 1,00

RECEITAS PARA APURAÇÃO DA APLICAÇÃO EM AÇÕES E SERVIÇOS PÚBLICOS DE SAÚDE	PREVISÃO INICIAL	PREVISÃO ATUALIZADA (a)	RECEITAS REALIZADAS	
			Até o Bimestre (b)	% (b/a) x 100
RECEITA DE IMPOSTOS LÍQUIDA (I)	14.626.396,00	14.626.396,00	1.544.971,56	10,56%
Imposto Predial e Territorial Urbano - IPTU	4.015.522,00	4.015.522,00	660,69	0,02%
Imposto sobre Transmissão de Bens Intervivos - ITBI	1.184.915,00	1.184.915,00	134.259,28	11,33%
Imposto sobre Serviços de Qualquer Natureza - ISS	5.840.630,00	5.840.630,00	876.023,83	15,00%
Imposto de Renda Retido na Fonte - IRRF	2.204.319,00	2.204.319,00	340.779,80	15,46%
Imposto Territorial Rural - ITR	-	-	-	#DIV/0!
Multas, Juros de Mora e Outros Encargos dos Impostos	25.000,00	25.000,00	-	0,00%
Dívida Ativa dos Impostos	1.300.000,00	1.300.000,00	173.377,32	13,34%
Multas, Juros de Mora e Outros Encargos da Dívida Ativa	56.010,00	56.010,00	19.870,64	35,48%
RECEITA DE TRANSFERÊNCIAS CONSTITUCIONAIS E LEGAIS (II)	63.621.078,00	63.621.078,00	11.928.979,71	18,75%
Cota-Parte FPM	40.138.409,00	40.138.409,00	7.422.378,06	18,49%
Cota-Parte ITR	10.434,00	10.434,00	2.021,24	19,37%
Cota-Parte IPVA	4.007.339,00	4.007.339,00	1.890.731,78	47,18%
Cota-Parte ICMS	19.345.145,00	19.345.145,00	2.598.133,54	13,43%
Cota-Parte IPI-Exportação	66.409,00	66.409,00	15.715,09	23,66%
Compensações Financeiras Provenientes de Impostos e Transferências Constitucionais	-	-	-	#DIV/0!
Desoneração ICMS (LC 87/96)	53.342,00	53.342,00	-	0,00%
Outras	-	-	-	#DIV/0!
TOTAL DAS RECEITAS PARA APURAÇÃO DA APLICAÇÃO EM AÇÕES E SERVIÇOS PÚBLICOS DE SAÚDE (III) = I + II	78.247.474,00	78.247.474,00	13.473.951,27	17,22%

RECEITAS ADICIONAIS PARA FINANCIAMENTO DA SAÚDE	PREVISÃO INICIAL	PREVISÃO ATUALIZADA (c)	RECEITAS REALIZADAS	
			Até o Bimestre (d)	% (d/c) x 100
TRANSFERÊNCIA DE RECURSOS DO SISTEMA ÚNICO DE SAÚDE-SUS	37.252.842,00	37.252.842,00	5.240.710,24	14,07%
Provenientes da União	31.417.842,00	31.417.842,00	5.240.710,24	16,68%
Provenientes dos Estados	5.835.000,00	5.835.000,00	-	0,00%
Provenientes de Outros Municípios	-	-	-	#DIV/0!
Outras Receitas do SUS	-	-	-	#DIV/0!
TRANSFERÊNCIAS VOLUNTÁRIAS	-	-	-	#DIV/0!
RECEITAS DE OPERAÇÕES DE CRÉDITO VINCULADAS À SAÚDE	-	-	-	#DIV/0!
OUTRAS RECEITAS PARA FINANCIAMENTO DA SAÚDE	-	-	-	#DIV/0!
TOTAL RECEITAS ADICIONAIS PARA FINANCIAMENTO DA SAÚDE	37.252.842,00	37.252.842,00	5.240.710,24	14,07%

PREFEITURA MUNICIPAL DE IGUATU

DESPESAS COM SAÚDE (Por Grupo de Natureza da Despesa)	DOTAÇÃO INICIAL	DOTAÇÃO ATUALIZADA (e)	DESPESAS EMPENHADAS		DESPESAS LIQUIDADAS		Inscritas em Restos a Pagar não Processados ⁷
			Até o Bimestre (f)	% (f/e) x 100	Até o Bimestre (g)	% (g/e) x 100	
DESPESAS CORRENTES	53.779.948,00	54.851.500,00	25.241.419,47	#DIV/0!	9.270.516,09	#DIV/0!	-
Pessoal e Encargos Sociais	23.538.750,00	24.333.202,00	18.864.014,25	77,52%	4.243.161,51	17,44%	-
Juros e Encargos da Dívida	500,00	-	-	#DIV/0!	-	#DIV/0!	-
Outras Despesas Correntes	30.240.698,00	30.518.298,00	6.377.405,22	20,90%	5.027.354,58	16,47%	-
DESPESAS DE CAPITAL	1.948.558,00	1.858.158,00	163.887,00	#DIV/0!	23.340,00	#DIV/0!	-
Investimentos	1.672.558,00	1.858.158,00	163.887,00	8,82%	23.340,00	1,26%	-
Inversões Financeiras	-	-	-	#DIV/0!	-	#DIV/0!	-
Amortização da Dívida	276.000,00	-	-	#DIV/0!	-	#DIV/0!	-
TOTAL DAS DESPESAS COM SAÚDE (IV)	55.728.506,00	56.709.658,00	25.405.306,47	#DIV/0!	9.293.856,09	#DIV/0!	-

DESPESAS COM SAÚDE NÃO COMPUTADAS PARA FINS DE APURAÇÃO DO PERCENTUAL MÍNIMO	DOTAÇÃO INICIAL	DOTAÇÃO ATUALIZADA	DESPESAS EMPENHADAS		DESPESAS LIQUIDADAS		Inscritas em Restos a Pagar não Processados ⁷
			Até o Bimestre (h)	% (h/IVf)x100	Até o Bimestre (i)	% (i/IVg)x100	
DESPESAS COM INATIVOS E PENSIONISTAS	-	-	-	0,00%	-	0,00%	-
DESPESA COM ASSISTÊNCIA À SAÚDE QUE NÃO ATENDE AO PRINCÍPIO DE ACESSO UNIVERSAL	-	-	-	0,00%	-	0,00%	-
DESPESAS CUSTEADAS COM OUTROS RECURSOS	37.252.842,00	37.252.842,00	5.620.898,76	22,12%	5.620.898,76	60,48%	-
Recursos de Transferência do Sistema Único de Saúde - SUS	37.252.842,00	37.252.842,00	5.620.898,76	22,12%	5.620.898,76	60,48%	-
Recursos de Operações de Crédito	-	-	-	0,00%	-	0,00%	-
Outros Recursos	-	-	-	0,00%	-	0,00%	-
OUTRAS AÇÕES E SERVIÇOS NÃO COMPUTADOS	-	-	-	0,00%	-	0,00%	-
RESTOS A PAGAR NÃO PROCESSADOS INSCRITOS INDEVIDAMENTE NO EXERCÍCIO SEM DISPONIBILIDADE FINANCEIRA ¹	-	-	-	0,00%	-	0,00%	-
DESPESAS CUSTEADAS COM DISPONIBILIDADE DE CAIXA VINCULADA AOS RESTOS A PAGAR CANCELADOS ²	-	-	-	0,00%	-	0,00%	-
DESPESAS CUSTEADAS COM RECURSOS VINCULADOS À PARCELA DO PERCENTUAL MÍNIMO QUE NÃO FOI APLICADA EM AÇÕES E SERVIÇOS DE SAÚDE EM EXERCÍCIOS ANTERIORES ³	-	-	-	0,00%	-	0,00%	-
TOTAL DAS DESPESAS COM NÃO COMPUTADAS (V)	37.252.842,00	37.252.842,00	5.620.898,76	22,12%	5.620.898,76	60,48%	-

TOTAL DAS DESPESAS COM AÇÕES E SERVIÇOS PÚBLICOS DE SAÚDE (VI) = (IV - V)	18.475.664,00	19.456.816,00	19.784.407,71	-	3.672.957,33	-	-
--	----------------------	----------------------	----------------------	----------	---------------------	----------	----------

PERCENTUAL DE APLICAÇÃO EM AÇÕES E SERVIÇOS PÚBLICOS DE SAÚDE SOBRE A RECEITA DE IMPOSTOS LÍQUIDA E TRANSFERÊNCIAS CONSTITUCIONAIS E LEGAIS (VII%) = (VI(h ou i) / IIIb x 100) ⁶ - LIMITE CONSTITUCIONAL 15% ^{4 e 5}	27,26%
--	--------

VALOR REFERENTE À DIFERENÇA ENTRE O VALOR EXECUTADO E O LIMITE MÍNIMO CONSTITUCIONAL [VI(h ou i) - (15 x IIIb)/100] ⁶	R\$ 1.651.864,64
--	------------------

PREFEITURA MUNICIPAL DE IGUATU

EXECUÇÃO DE RESTOS A PAGAR NÃO PROCESSADOS INSCRITOS COM DISPONIBILIDADE DE CAIXA	INSCRITOS	CANCELADOS/ PRESCRITOS	PAGOS	A PAGAR	PARCELA CONSIDERADA NO LIMITE
Inscritos em 2015	-	-	-	-	-
Inscritos em 2014	-	-	-	-	-
Inscritos em 2013	-	-	-	-	-
Inscritos em 2012	-	-	-	-	-
Inscritos em 2011	-	-	-	-	-
Inscritos em exercícios anteriores a 2010	-	-	-	-	-
Total	-	-	-	-	-

CONTROLE DOS RESTOS A PAGAR CANCELADOS OU PRESCRITOS PARA FINS DE APLICAÇÃO DA DISPONIBILIDADE DE CAIXA CONFORME ARTIGO 24, § 1º e 2º	RESTOS A PAGAR CANCELADOS OU PRESCRITOS		
	Saldo Inicial	Despesas custeadas no exercício de referência (j)	Saldo Final (Não Aplicado)
Restos a Pagar Cancelados ou Prescritos em 2015	-	-	-
Restos a Pagar Cancelados ou Prescritos em 2014	-	-	-
Restos a Pagar Cancelados ou Prescritos em 2013	-	-	-
Restos a Pagar Cancelados ou Prescritos em 2012	-	-	-
Restos a Pagar Cancelados ou Prescritos em 2011	-	-	-
Restos a Pagar Cancelados ou Prescritos em exercícios anteriores a 2011	-	-	-
Total (VIII)	-	-	-

CONTROLE DO VALOR REFERENTE AO PERCENTUAL MÍNIMO NÃO CUMPRIDO EM EXERCÍCIOS ANTERIORES PARA FINS DE APLICAÇÃO DOS RECURSOS VINCULADOS CONFORME ARTIGOS 25 E 26	LIMITE NÃO CUMPRIDO		
	Saldo Inicial	Despesas custeadas no exercício de referência (k)	Saldo Final (Não Aplicado)
Diferença de limite não cumprido em 2014	-	-	-
Diferença de limite não cumprido em 2013	-	-	-
Diferença de limite não cumprido em 2012	-	-	-
Diferença de limite não cumprido em 2011	-	-	-
Diferença de limite não cumprido em 2010	-	-	-
Diferença de limite não cumprido em 2009	-	-	-
Diferença de limite não cumprido em Exercícios Anteriores ao de 2009	-	-	-
Total (IX)	-	-	-

CMR:

PREFEITURA MUNICIPAL DE IGUATU

DESPESAS COM SAÚDE (Por Subfunção)	DOTAÇÃO INICIAL	DOTAÇÃO ATUALIZADA	DESPESAS EMPENHADAS		DESPESAS LIQUIDADAS		Inscritas em Restos a Pagar não Processados ⁷
			Até o Bimestre (l)	% (l/total l) x 100	Até o Bimestre (m)	% (m/total m) x 100	
Administração Geral	8.248.579,00	8.192.179,00	6.692.760,04	26,34%	1.318.708,05	14,19%	-
Formação de Recursos Humanos	358.582,00	358.582,00	205.552,00	0,81%	37.052,01	0,40%	-
Atenção Básica	13.665.633,00	13.692.433,00	10.077.049,15	39,67%	2.091.226,34	22,50%	-
Assistência Hospitalar e Ambulatorial	32.695.765,00	32.637.765,00	7.552.243,34	29,73%	5.584.581,67	60,09%	-
Suporte Profilático e Terapêutico	656.357,00	656.357,00	138.997,00	0,55%	22.082,20	0,24%	-
Vigilância Sanitária	13.000,00	13.000,00	152,00	0,00%	152,00	0,00%	-
Vigilância Epidemiológica	1.072.742,00	1.159.342,00	738.552,94	2,91%	240.053,82	2,58%	-
TOTAL	56.710.658,00	56.709.658,00	25.405.306,47	100,00%	9.293.856,09	100,00%	-

FONTE: Sistema ASPEC. Dados Contábeis Consolidados (Poder Executivo e Poder Legislativo).

¹ Essa linha apresentará valor somente no Relatório Resumido da Execução Orçamentária do último bimestre do exercício.

² O valor apresentado na intercessão com a coluna "i" ou com a coluna "h" deverá ser o mesmo apresentado no "total j".


³ O valor apresentado na intercessão com a coluna "i" ou com a coluna "h" deverá ser o mesmo apresentado no "total k".


⁴ Limite anual mínimo a ser cumprido no encerramento do exercício. Deverá ser informado o limite estabelecido na Lei Orgânica do Município quando o percentual nela estabelecido for superior ao fixado na LC nº 141/2012


⁵ Durante o exercício esse valor servirá para o monitoramento previsto no art. 23 da LC 141/2012

⁶ Nos cinco primeiros bimestres do exercício o acompanhamento será feito com base na despesa liquidada. No último bimestre do exercício, o valor deverá corresponder ao total da despesa empenhada.

⁷ Essa coluna poderá ser apresentada somente no último bimestre


ATM-ASSESSORIA TÉCNICA MUNICIPAL S/S
CRC Nº 244


FABRÍCIA MENDONÇA CALIXTO
RESPONSÁVEL PELO CONTROLE INTERNO


ADERILO A. ALCÂNTARA FILHO
PREFEITO MUNICIPAL


FRANCIELEUBA VASCONCELOS ARAGÃO
SEC. DE FINANÇAS

PREFEITURA MUNICIPAL DE IGUATU

PREFEITURA MUNICIPAL DE IGUATU
 RELATÓRIO RESUMIDO DA EXECUÇÃO ORÇAMENTÁRIA
DEMONSTRATIVO DAS RECEITAS E DESPESAS COM AÇÕES E SERVIÇOS PÚBLICOS DE SAÚDE
 ORÇAMENTOS FISCAL E DA SEGURIDADE SOCIAL
 JANEIRO A FEVEREIRO DE 2015/BIMESTRE: JANEIRO E FEVEREIRO

RREO - ANEXO 12 (LC 141/2012, art. 35 e Portaria STN nº 72/2012, art. 11, II, b)

R\$ 1,00

DESPESAS COM SAÚDE EXECUTADAS EM CONSÓRCIO PÚBLICO CONSÓRCIO PÚBLICO DE SAÚDE DA MICRORREGIÃO DE IGUATU (Por Grupo de Natureza da Despesa)	VALORES TRANSFERIDOS POR CONTRATO DE RATEIO (a)	DESPESAS EMPENHADAS		DESPESAS LIQUIDADAS		Inscritas em Restos a Pagar não Processados ¹
		Até o Bimestre (b)	% (b/a) x 100	Até o Bimestre (c)	% (c/a) x 100	
DESPESAS CORRENTES	132.212,82	132.212,82	100,00%	132.212,82	100,00%	-
Pessoal e Encargos Sociais	39.680,95	39.680,95	100,00%	39.680,95	1,00	-
Juros e Encargos da Dívida	-	-	#DIV/0!	-	#DIV/0!	-
Outras Despesas Correntes	92.531,87	92.531,87	100,00%	92.531,87	1,00	-
DESPESAS DE CAPITAL	-	-	#DIV/0!	-	#DIV/0!	-
Investimentos	-	-	#DIV/0!	-	#DIV/0!	-
Inversões Financeiras	-	-	#DIV/0!	-	#DIV/0!	-
Amortização da Dívida	-	-	#DIV/0!	-	#DIV/0!	-
TOTAL DAS DESPESAS COM SAÚDE (I)	132.212,82	132.212,82	100,00%	132.212,82	1,00	-
DESPESAS COM SAÚDE NÃO COMPUTADAS PARA FINS DE APURAÇÃO DO PERCENTUAL MÍNIMO		DESPESAS EMPENHADAS		DESPESAS LIQUIDADAS		Inscritas em
		Até o Bimestre	%	Até o Bimestre	%	Restos a Pagar
		(d)	(d/1b)x100	(f)	(f/1c)x100	não Processados¹
DESPESA COM ASSISTÊNCIA À SAÚDE QUE NÃO ATENDE AO PRINCÍPIO DE ACESSO UNIVERSAL	-	-	0,00%	-	0,00%	-
DESPESAS CUSTEADAS COM OUTROS RECURSOS	-	-	0,00%	-	0,00%	-
Recursos de Transferência do Sistema Único de Saúde - SUS	-	-	0,00%	-	0,00%	-
Recursos de Operações de Crédito	-	-	0,00%	-	0,00%	-
Outros Recursos	-	-	0,00%	-	0,00%	-
OUTRAS AÇÕES E SERVIÇOS NÃO COMPUTADOS	-	-	0,00%	-	0,00%	-
RESTOS A PAGAR NÃO PROCESSADOS INSCRITOS INDEVIDAMENTE NO EXERCÍCIO SEM DISPONIBILIDADE FINANCEIRA	-	-	0,00%	-	0,00%	-
DESPESAS CUSTEADAS COM DISPONIBILIDADE DE CAIXA VINCULADA AOS RESTOS A PAGAR CANCELADOS	-	-	0,00%	-	0,00%	-
DESPESAS CUSTEADAS COM RECURSOS VINCULADOS À PARCELA DO PERCENTUAL MÍNIMO QUE NÃO FOI APLICADA EM AÇÕES E SERVIÇOS DE SAÚDE EM EXERCÍCIOS ANTERIORES	-	-	0,00%	-	0,00%	-
TOTAL DAS DESPESAS COM SAÚDE NÃO COMPUTADAS (II)	-	-	0,00%	-	0,00%	-
TOTAL DAS DESPESAS COM AÇÕES E SERVIÇOS PÚBLICOS DE SAÚDE (III) = (I - II)		132.212,82	-	132.212,82	-	-

¹ Essa coluna poderá ser apresentada somente no último bimestre

ATM-ASSESSORIA TÉCNICA MUNICIPAL S/S
 CRC Nº 244

FABRÍCIA MENDONÇA CALIXTO
 RESPONSÁVEL PELO CONTROLE INTERNO

ADERILO A. ALCANTARA FILHO
 PREFEITO MUNICIPAL

FRANCIELEUBA VASCONCELOS ARAGÃO
 SEC. DE FINANÇAS