



MUNICÍPIO DE IRAUCUBA
RELATÓRIO RESUMIDO DA EXECUÇÃO ORÇAMENTÁRIA
BALANÇO ORÇAMENTÁRIO
ORÇAMENTOS FISCAL E DA SEGURIDADE SOCIAL
JANEIRO A OUTUBRO DE 2013/BIMESTRE: SETEMBRO E OUTUBRO

RREO - ANEXO 1 (LRF, Art. 52, inciso I, alíneas "a" e "b" do inciso II e § 1º)

R\$ 1,00

RECEITAS	PREVISÃO INICIAL	PREVISÃO ATUALIZADA (a)	RECEITAS REALIZADAS				SALDO A REALIZAR (a-c)
			No Bimestre (b)	% (b/a)	Até o Bimestre (c)	% (c/a)	
RECEITAS (EXCETO INTRAORÇAMENTÁRIAS) (I)	44.309.378,00	44.309.378,00	6.310.287,24	14,24%	32.540.320,14	73,44%	11.769.057,86
RECEITAS CORRENTES	38.791.472,00	38.791.472,00	6.096.273,39	15,72%	31.731.512,45	81,80%	38.791.472,00
RECEITA TRIBUTÁRIA	3.089.800,00	3.089.800,00	226.069,60	7,32%	1.351.871,46	43,75%	3.089.800,00
Impostos	3.009.000,00	3.009.000,00	217.136,80	7,22%	1.288.554,89	42,82%	3.009.000,00
Taxas	80.700,00	80.700,00	8.932,80	11,07%	63.316,57	78,46%	80.700,00
Contribuição de Melhoria	100,00	100,00	0,00	0,00%	0,00	0,00%	100,00
RECEITA DE CONTRIBUIÇÕES	1.530.365,00	1.530.365,00	224.248,31	14,65%	1.162.431,82	75,96%	1.530.365,00
Contribuições Sociais	1.123.165,00	1.123.165,00	178.802,87	15,92%	862.811,48	76,82%	1.123.165,00
Contribuições de Intervenção no Domínio Econômico	0,00	0,00	0,00	#DIV/0!	0,00	#DIV/0!	0,00
Contribuições de Iluminação Pública	407.200,00	407.200,00	45.445,44	11,16%	299.620,34	73,58%	407.200,00
RECEITA PATRIMONIAL	347.893,00	347.893,00	129.868,87	37,33%	359.003,31	103,19%	347.893,00
Receitas Imobiliárias	100,00	100,00	0,00	0,00%	0,00	0,00%	100,00
Receitas de Valores Mobiliários	347.793,00	347.793,00	129.868,87	37,34%	359.003,31	103,22%	347.793,00
Receita de Concessões e Permissões	0,00	0,00	0,00	#DIV/0!	0,00	#DIV/0!	0,00
Compensação Financeira	0,00	0,00	0,00	#DIV/0!	0,00	#DIV/0!	0,00
Outras Receitas Patrimoniais	0,00	0,00	0,00	#DIV/0!	0,00	#DIV/0!	0,00
RECEITA AGROPECUÁRIA	0,00	0,00	0,00	#DIV/0!	0,00	#DIV/0!	0,00
RECEITA INDUSTRIAL	0,00	0,00	0,00	#DIV/0!	0,00	#DIV/0!	0,00
RECEITA DE SERVIÇOS	33.200,00	33.200,00	2.760,90	8,32%	13.085,90	39,42%	33.200,00
Receita de Serviços	33.200,00	33.200,00	2.760,90	8,32%	13.085,90	39,42%	33.200,00
TRANSFERÊNCIAS CORRENTES	33.711.992,00	33.711.992,00	5.495.701,83	16,30%	28.707.688,18	85,16%	33.711.992,00
Transferências Intergovernamentais	33.569.133,00	33.569.133,00	5.495.701,83	16,37%	28.687.688,18	85,46%	33.569.133,00
Transferências de Instituições Privadas	0,00	0,00	0,00	#DIV/0!	0,00	#DIV/0!	0,00
Transferências do Exterior	0,00	0,00	0,00	#DIV/0!	0,00	#DIV/0!	0,00
Transferências de Pessoas	0,00	0,00	0,00	#DIV/0!	0,00	#DIV/0!	0,00
Transferências de Convênios	142.859,00	142.859,00	0,00	0,00%	20.000,00	14,00%	142.859,00
Transferências para o Combate à Fome	0,00	0,00	0,00	#DIV/0!	0,00	#DIV/0!	0,00
OUTRAS RECEITAS CORRENTES	78.222,00	78.222,00	17.623,88	22,53%	137.431,78	175,69%	78.222,00
Multas e Juros de Mora	10.981,00	10.981,00	5.247,54	47,79%	18.892,97	172,05%	10.981,00
Indenizações e Restituições	30.100,00	30.100,00	1.537,46	5,11%	84.702,15	281,40%	30.100,00
Receita da Dívida Ativa	37.041,00	37.041,00	2.500,36	6,75%	9.328,14	25,18%	37.041,00
Receitas Correntes Diversas	100,00	100,00	8.338,52	8338,52%	24.508,52	24508,52%	100,00
RECEITAS DE CAPITAL	5.517.906,00	5.517.906,00	214.013,85	3,88%	808.807,69	14,66%	5.517.906,00
OPERAÇÕES DE CRÉDITO	200.000,00	200.000,00	0,00	0,00%	0,00	0,00%	200.000,00
Operações de Crédito Internas	200.000,00	200.000,00	0,00	0,00%	0,00	0,00%	200.000,00
ALIENAÇÃO DE BENS	0,00	0,00	0,00	#DIV/0!	0,00	#DIV/0!	0,00
Alienação de Bens Móveis	0,00	0,00	0,00	#DIV/0!	0,00	#DIV/0!	0,00
Alienação de Bens Imóveis	0,00	0,00	0,00	#DIV/0!	0,00	#DIV/0!	0,00
AMORTIZAÇÕES DE EMPRÉSTIMOS	0,00	0,00	0,00	#DIV/0!	0,00	#DIV/0!	0,00
TRANSFERÊNCIAS DE CAPITAL	5.317.906,00	5.317.906,00	214.013,85	4,02%	808.807,69	15,21%	5.317.906,00
Transferências Intergovernamentais	285.200,00	285.200,00	0,00	0,00%	0,00	0,00%	285.200,00
Transferências de Instituições Privadas	0,00	0,00	0,00	#DIV/0!	0,00	#DIV/0!	0,00
Transferências do Exterior	0,00	0,00	0,00	#DIV/0!	0,00	#DIV/0!	0,00
Transferências de Pessoas	0,00	0,00	0,00	#DIV/0!	0,00	#DIV/0!	0,00
Transferências de Outras Instituições Públicas	0,00	0,00	0,00	#DIV/0!	0,00	#DIV/0!	0,00
Transferências de Convênios	5.032.706,00	5.032.706,00	214.013,85	4,25%	808.807,69	16,07%	5.032.706,00
Transferências para o Combate à Fome	0,00	0,00	0,00	#DIV/0!	0,00	#DIV/0!	0,00
OUTRAS RECEITAS DE CAPITAL	0,00	0,00	0,00	#DIV/0!	0,00	#DIV/0!	0,00
RECEITAS INTRA-ORÇAMENTÁRIAS (II)	1.363.920,00	1.363.920,00	213.601,10	15,66%	1.032.225,33	75,68%	1.363.920,00
SUBTOTAL DAS RECEITAS (III) = (I+II)	45.673.298,00	45.673.298,00	6.523.888,34	14,28%	33.572.545,47	73,51%	12.100.752,53

continua 1/3

DBB



MUNICÍPIO DE IRAUCUBA
RELATÓRIO RESUMIDO DA EXECUÇÃO ORÇAMENTÁRIA
BALANÇO ORÇAMENTÁRIO
ORÇAMENTOS FISCAL E DA SEGURIDADE SOCIAL
JANEIRO A OUTUBRO DE 2013/BIMESTRE: SETEMBRO E OUTUBRO

Continuação

RREO - ANEXO 1 (LRF, Art. 52, inciso I, alíneas "a" e "b" do inciso II e § 1º) R\$ 1,00

OPERAÇÕES DE CRÉDITO / REFINANCIAMENTO (IV)	0,00	0,00	0,00	#DIV/0!	0,00	#DIV/0!	0,00
Operações de Crédito Internas	0,00	0,00	0,00	#DIV/0!	0,00	#DIV/0!	0,00
Mobiliária	0,00	0,00		#DIV/0!	0,00	#DIV/0!	0,00
Contratual	0,00	0,00		#DIV/0!	0,00	#DIV/0!	0,00
Operações de Crédito Externas	0,00	0,00	0,00	#DIV/0!	0,00	#DIV/0!	0,00
Mobiliária	0,00	0,00		#DIV/0!	0,00	#DIV/0!	0,00
Contratual	0,00	0,00		#DIV/0!	0,00	#DIV/0!	0,00
SUBTOTAL C/ REFINANCIAMENTO (V) = (III + IV)	45.673.298,00	45.673.298,00	6.523.888,34	14,28%	33.572.545,47	73,51%	12.100.752,53
DÉFICIT (VI)	-	-	-	-	-	-	-
TOTAL (VII) = (V + VI)	45.673.298,00	45.673.298,00	6.523.888,34	14,28%	33.572.545,47	-	-
SALDOS DE EXERCÍCIOS ANTERIORES (UTILIZADOS PARA CRÉDITOS ADICIONAIS)	-	-	-	-	-	-	-

DESPESAS	DOTAÇÃO INICIAL (d)	CRÉDITOS ADICIONAIS (e)	DOTAÇÃO ATUALIZADA (f) = (d+e)	DESPESAS EMPENHADAS		DESPESAS LIQUIDADAS			SALDO A LIQUIDAR (f-g)
				No Bimestre	Até o Bimestre	No Bimestre	Até o Bimestre (g)	% (g/f)	
DESPESAS (EXCETO INTRA-ORÇAMENTÁRIAS) (VIII)	44.309.378,00	999.504,70	45.308.882,70	4.472.447,36	34.076.396,63	6.289.690,64	30.136.872,27	66,51%	15.172.010,43
DESPESAS CORRENTES	34.238.920,00	3.623.869,46	37.862.789,46	4.077.867,73	30.363.527,38	5.788.765,31	26.521.758,67	70,05%	11.341.030,79
PESSOAL E ENCARGOS SOCIAIS	19.593.005,00	2.032.162,84	21.625.167,84	1.627.656,84	17.568.500,01	3.182.312,73	15.537.360,50	71,85%	6.087.807,34
JUROS E ENCARGOS DA DÍVIDA	14.400,00	0,00	14.400,00	0,00	10.046,11	754,74	5.149,06	35,76%	9.250,94
OUTRAS DESPESAS CORRENTES	14.631.515,00	1.591.706,62	16.223.221,62	2.450.210,89	12.784.981,26	2.605.697,84	10.979.249,11	67,68%	5.243.972,51
DESPESAS DE CAPITAL	8.574.376,00	-2.624.364,76	5.950.011,24	394.579,63	3.712.869,25	500.925,33	3.615.113,60	60,76%	2.334.897,64
INVESTIMENTOS	7.831.776,00	-2.789.364,76	5.042.411,24	394.579,63	2.810.615,26	411.339,63	2.810.615,26	55,74%	2.231.795,98
INVERSÕES FINANCEIRAS	0,00	0,00	0,00	0,00	0,00	0,00	0,00	#DIV/0!	0,00
AMORTIZAÇÃO DA DÍVIDA	742.600,00	165.000,00	907.600,00	0,00	902.253,99	89.585,70	804.498,34	88,64%	103.101,66
RESERVA DE CONTINGÊNCIA	80.082,00	0,00	80.082,00	0,00	0,00	0,00	0,00	0,00%	80.082,00
RESERVA DO RPPS	1.416.000,00	0,00	1.416.000,00	0,00	0,00	0,00	0,00	0,00%	1.416.000,00
DESPESAS (INTRA-ORÇAMENTÁRIAS) (IX)	1.363.920,00	37.540,00	1.401.460,00	175.414,30	1.327.508,77	213.892,60	1.037.954,10	74,06%	363.505,90
SUBTOTAL DAS DESPESAS (X) = (VIII + IX)	45.673.298,00	1.037.044,70	46.710.342,70	4.647.861,66	35.403.905,40	6.503.583,24	31.174.826,37	66,74%	15.535.516,33
AMORTIZAÇÃO DA DÍV. / REFINANCIAMENTO (XI)	0,00	0,00	0,00	0,00	0,00	0,00	0,00	#DIV/0!	0,00
Amortização da Dívida Interna	0,00	0,00	0,00	0,00	0,00	0,00	0,00	#DIV/0!	0,00
Dívida Mobiliária	0,00	0,00	0,00	0,00	0,00	0,00	0,00	#DIV/0!	0,00
Outras Dívidas	0,00	0,00	0,00	0,00	0,00	0,00	0,00	#DIV/0!	0,00
Amortização da Dívida Externa	0,00	0,00	0,00	0,00	0,00	0,00	0,00	#DIV/0!	0,00
Dívida Mobiliária	0,00	0,00	0,00	0,00	0,00	0,00	0,00	#DIV/0!	0,00
Outras Dívidas	0,00	0,00	0,00	0,00	0,00	0,00	0,00	#DIV/0!	0,00
SUBTOTAL C/ REFINANCIAMENTO (XII) = (X + XI)	45.673.298,00	1.037.044,70	46.710.342,70	4.647.861,66	35.403.905,40	6.503.583,24	31.174.826,37	66,74%	15.535.516,33
SUPERÁVIT (XIII)	-	-	-	-	-	-	2.397.719,10	-	-
TOTAL (XIV) = (XII + XIII)	45.673.298,00	1.037.044,70	46.710.342,70	4.647.861,66	35.403.905,40	6.503.583,24	33.572.545,47	-	-

ATM-ASSESSORIA TÉCNICA MUNICIPAL S/S
CRC Nº 244

JOSÉ ELISVALDO MOTA PINTO
PREFEITO MUNICIPAL

DEBORA MOTA
RESPONSÁVEL PELO CONTROLE INTERNO

ERIEL BORGES NERY CERQUEIRA
SEC. DE FINANÇAS

continua 2/3



MUNICÍPIO DE IRAUÇUBA
 RELATÓRIO RESUMIDO DA EXECUÇÃO ORÇAMENTÁRIA
BALANÇO ORÇAMENTÁRIO
 ORÇAMENTOS FISCAL E DA SEGURIDADE SOCIAL
 JANEIRO A OUTUBRO DE 2013/BIMESTRE: SETEMBRO E OUTUBRO

Continuação

RREO - ANEXO 1 (LRF, Art. 52, inciso I, alíneas "a" e "b" do inciso II e § 1º)


R\$ 1,00


RECEITAS INTRA-ORÇAMENTÁRIAS	PREVISÃO INICIAL	PREVISÃO ATUALIZADA (a)	RECEITAS REALIZADAS				SALDO A REALIZAR (a-c)
			No Bimestre (b)	% (b/a)	Até o Bimestre (c)	% (c/a)	
RECEITAS CORRENTES	1.363.920,00	1.363.920,00	213.601,10	15,66%	1.032.225,33	75,68%	1.363.920,00
RECEITA DE CONTRIBUIÇÕES	1.363.920,00	1.363.920,00	213.601,10	15,66%	1.032.225,33	75,68%	1.363.920,00
Contribuições Patronais	1.363.920,00	1.363.920,00	213.601,10	15,66%	1.032.225,33	75,68%	1.363.920,00
OUTRAS RECEITAS CORRENTES	0,00	0,00	0,00	#DIV/0!	0,00	#DIV/0!	0,00
Multa e Juros de Mora	0,00	0,00	0,00	#DIV/0!	0,00	#DIV/0!	0,00
TOTAL	1.363.920,00	1.363.920,00	213.601,10	15,66%	1.032.225,33	75,68%	1.363.920,00

DESPEAS INTRA-ORÇAMENTÁRIAS	DOTAÇÃO INICIAL (d)	CRÉDITOS ADICIONAIS (e)	DOTAÇÃO ATUALIZADA (f)=(d+e)	DESPEAS EMPENHADAS		DESPEAS LIQUIDADAS			SALDO A LIQUIDAR (f-g)
				No Bimestre	Até o Bimestre	No Bimestre	Até o Bimestre (g)	% (g/f)	
DESPEAS CORRENTES	1.363.920,00	37.540,00	1.401.460,00	175.414,30	1.327.508,77	213.892,60	1.037.954,10	74,06%	363.505,90
PESSOAL E ENCARGOS SOCIAIS	1.363.920,00	37.540,00	1.401.460,00	175.414,30	1.327.508,77	213.892,60	1.037.954,10	74,06%	363.505,90
JUROS E ENCARGOS DA DÍVIDA	0,00	0,00	0,00	0,00	0,00	0,00	0,00	#DIV/0!	0,00
OUTRAS DESPEAS CORRENTES	0,00	0,00	0,00	0,00	0,00	0,00	0,00	#DIV/0!	0,00
TOTAL	1.363.920,00	37.540,00	1.401.460,00	175.414,30	1.327.508,77	213.892,60	1.037.954,10	74,06%	363.505,90


FONTE: Dados Contábeis Consolidados (Poder Executivo/Poder Legislativo)

Obs.: RPPS


 ATM-ASSESSORIA TÉCNICA MUNICIPAL S/S
 CRC Nº 244


 JOSÉ ELINALDO MOTA PINTO
 PREFEITO MUNICIPAL


 RESPONSÁVEL PELO CONTROLE INTERNO


 ERIEL BORGES NERY CERQUEIRA
 SEC. DE FINANÇAS